



Jahresrechnung

2025

Gemeinde Gachnang

Ausführliche Botschaft zur Jahresrechnung



Inhaltsverzeichnis

Antrag Genehmigung Jahresrechnung	3
Erfolgs- und Finanzierungsausweis	7
Gestufter Erfolgsausweis	8
Kostenarten (Grafik)	9
Erfolgsrechnung	10
Kommentare zur Erfolgsrechnung	39
Investitionsrechnung	45
Kommentare zur Investitionsrechnung	49
Erfolgsrechnung Artengliederung	51
Investitionsrechnung Artengliederung	52
Bilanz	53
Kommentare zur Bilanz	61
Geldflussrechnung	62
Grundlagen und Grundsätze der Rechnungslegung	63
Eigenkapitalnachweis	67
Rückstellungsspiegel	68
Beteiligungs- und Gewährleistungsspiegel	69
Verpflichtungskredite	71
Anlagespiegel	72
Finanzkennzahlen	82
Entwicklung Finanzkennzahlen (Grafik)	83
Ausweis Spezialfinanzierungen	84
Revisionsbericht GRPK und BDO	85



Traktandum 5 Genehmigung Jahresrechnung 2025

Erfolgsrechnung

Die Jahresrechnung 2025 schliesst mit einem Ertragsüberschuss von Fr. 985'110.60 ab. Budgetiert wurde ein Aufwandüberschuss von Fr. 408'790.00. Dies ergibt eine Besserstellung gegenüber dem Budget von Fr. 1'393'900.60.

Massgeblich zum guten Ergebnis trägt die Neubewertungsreserve bei. Diverse negative Wertberichtigungen im Finanzvermögen in Höhe von 1.3 Mio. Franken konnten, statt über den Erfolg, über die Neubewertungsreserve gebucht werden. Ohne die Neubewertungsreserve würde ein Verlust von rund Fr. 300'000.00 resultieren (siehe Bemerkungen zur Neubewertungsreserve auf der Folgeseite).

Unter anderem führten weitere grössere Positionen zum positiven Ergebnis bei:

KST	Kommentar	Betrag in Fr.
9100	Steuermehreinnahmen	726'000
5730/5732	Einsparungen im Asylbereich inkl. Schutzstatus S	365'000
9500	Grundstückgewinnsteuern Mehreinnahmen	156'000
4210	Ambulante Krankenpflege Mehrausgaben	- 133'000
0222	Bauverwaltung Mehrausgaben	- 106'000
	Total	1'008'000

Die Steueremehreinnahmen der natürlichen Personen von Fr. 467'000.00 sind vor allem darauf zurückzuführen, dass aufgrund des weiterhin hohen Veranlagungsrückstandes die provisorischen Steuerrechnungen 2024 und 2025 anhand der eingegangenen Steuererklärungen laufend angepasst wurden. Die Mehreinnahmen bei den Quellensteuern von Fr. 160'000.00, für welche seit 2023 der Kanton zuständig ist, entstanden durch das Aufarbeiten des Rückstandes. Bei den Juristischen Personen ergeben sich Mehreinnahmen von Fr. 110'000.00.

Die Steuerkraft beträgt Fr. 2'734.00 pro Einwohner (Vorjahr Fr. 2'484.00) und 1 Steuerprozent entspricht Fr. 129'280.00 (Vorjahr Fr. 114'140.00).

Der Asylbereich der Kostenstelle 5732 Schutzstatus S schliesst mit einem Verlust von Fr. 32'500.00 ab. Der Asylbereich der Kostenstelle 5730 schliesst mit einem Gewinn von Fr. 55'000.00 ab. Sowohl der Gewinn wie auch der Verlust konnten über den Fonds Asylbewerber SD gebucht werden. Bei der Budgetierung ging man davon aus, dass der Fonds im 2024 aufgebraucht werde und mit einem grösseren Verlust in beiden Bereichen gerechnet werden muss. Deshalb entstand eine Besserstellung in beiden Bereichen gegenüber dem Budget von Fr. 365'000.00.

Die Mehreinnahmen bei den Grundstückgewinnsteuern sind sehr erfreulich, jedoch nicht abschätzbar.

Der Mehraufwand in der Ambulanten Krankenpflege ist zur Hälfte der Spitex Region Frauenfeld zuzuschreiben. Die andere Hälfte widerspiegelt die zunehmenden Kosten der privaten Spitexorganisationen, insbesondere die Organisation ASFAM, welche Pflegenden Angehörige entlohnt. Zu erwähnen ist, dass im 2026 aufgrund einer Gesetzesänderung die Kosten für Pflegenden Angehörige nicht mehr der Gemeinde belastet werden.

In der Bauverwaltung sind die Mehrkosten auf die temporäre Unterstützung externer Fachkräfte im Hochbau zurückzuführen.

Rückstellung Ferien und Gleitzeit

Die Erhöhung der Rückstellung für Ferien und Gleitzeit 2025 von Fr. 29'334.00 wurde vom Gemeinderat an seiner Sitzung vom 2. März 2026 zur Kenntnis genommen.

Neubewertungsreserve NBR

Verschiedene Marktwertanpassungen und Wertberichtigungen in Höhe von 1.3 Mio. des Finanzvermögens konnten erfolgsneutral der noch bestehenden Neubewertungsreserve (Bilanzkonto) belastet werden. Sie mussten nicht als Verlust über die Erfolgsrechnung verbucht werden. Dies trägt zum wesentlich besseren Ergebnis bei.

Neubewertungsreserve Finanzvermögen Bilanzkonto 2960.00	Betrag in Franken	Grund
Anfangsbestand 01.01.2025	1'740'967.60	
Anteilschein Regionalschlachthaus Gundetswil	-1.00	Ausbuchung, Schlachthaus wurde geschlossen
3'000 Aktien EKT AG	-24'018.00	Abwertung Buchwert 31.12.2025: Fr. 122'496.00
50 Namenaktien Abraxas AG Kauf 2025 für Fr. 20'000.00	-11'744.00	Abwertung Buchwert 31.12.2025: Fr. 8'256.00
Parz. 497 Land Brüel Gachnang Kauf von Primarschulgemeinde 2025 für Fr. 725'400.00	-666'767.85	Abwertung (Zonenänderung in Freihaltezone) Fr. 50.00/m2 Buchwert 31.12.2025: Fr. 60'500.00
Grünes Haus, Hauptstr. 24, Islikon 655 m2	-601'370.90	Abbruch Haus / Landwert Fr. 718.00 pro m2 Buchwert 31.12.2025: Fr. 470'500.00
Endbestand 31.12.2025	437'065.85	

Die Neubewertungsreserve muss gemäss § 63 RRV Gemeinderechnungswesen spätestens im Jahr 2026 vollständig aufgelöst werden.

Fonds im Eigenkapital

Der Corona-Fonds bleibt bestehen, da Forderungen gewährter Überbrückungshilfen noch offen sind. Sobald diese Fälle abgeschlossen sind, wird der Fonds aufgelöst. Dies dürfte im Jahr 2026 der Fall sein. Der Fonds Projekte aus der Gemeinde wird zu Gunsten der Erstellung des Bewegungsparkes verwendet. Ein kleiner Restbetrag steht für den Unterhalt im Jahr 2026 noch zur Verfügung, bevor der Fonds aufgebraucht ist. Der NHG-Fonds bleibt, nach einer Entnahme und der jährlichen Einlage aus Mitteln der Grundstückgewinnsteuern, auf dem finanziellen Maximum gemäss Reglement.

Der Fonds Familienergänzende Kinderbetreuung, der Deutschkursfonds und der Energiefonds wurden per 31. Dezember 2025 aufgelöst. Für den Fonds Familienergänzende Kinderbetreuung gab es vom 29. April 2019 einen Gemeinderatsbeschluss für die Auflösung, welche im aktuellen Rechnungsjahr 2025 erfolgte. Der Deutschkursfonds wurde aufgelöst, weil das Deutschkursangebot im Sommer 2025 eingestellt wurde und der Fonds nicht mehr länger benötigt wird. Die Auflösung des Fonds Förderung Energieeffizienz, erneuerbare Energie zugunsten der Kostenstelle 8711 Elektrizitätswerk/-netz, wurde mittels Gemeinderatsbeschluss vom 22. April 2025 beschlossen.

gachnang.net

Die Einfache Gesellschaft gachnang.net schloss erstmals mit einem Gewinn von Fr. 17'070.85 ab, welcher je zu 50 % der Leucom AG und der Gemeinde gehört. Im Berichtsjahr ist eine Kapitalrückzahlung an die Eigentümer von je Fr. 50'000.00 erfolgt. Die Beteiligung von gachnang.net wurde, wie in den letzten beiden Jahren, in Absprache mit der Geschäfts- und Rechnungsprüfungskommission im Berichtsjahr nicht neu bewertet. Eine genaue Wertermittlung fand im Jahr 2022 mittels externer Analyse durch die BDO AG statt. Der Wert in der Bilanz ist tiefer als der anteilige Wert des Eigenkapitals von gachnang.net.

Spezialfinanzierungen

Die meisten Spezialfinanzierungen SF im Eigenkapital schlossen positiv ab. Insgesamt resultiert eine Abnahme der Mittel von Fr. 237'000.00 auf 9.18 Mio. Franken. Die SF Glasfaserkabel (FttH) ist seit 2022 im Minus. Gemäss § 22 RRV Gemeinderechnungswesen muss ein Defizit seit der Verordnungsanpassung innert 8 Jahren abgetragen sein (Handbuch zum Rechnungswesen der Gemeinden Kapitel 9.1.3.1).

Investitionsrechnung

Die Investitionsrechnung schliesst mit einer Nettoinvestition von Fr. 3'723'819.70 ab. Budgetiert waren Nettoinvestitionen in Höhe von Fr. 5'642'900.00. Verschiedene Investitionsprojekte konnten im Rechnungsjahr nicht wie geplant ausgeführt werden und verschieben sich ins Folgejahr oder später. Aus diesem Grund fielen auch die Abschreibungen tiefer aus, als budgetiert.

Abschreibungen

Geplant waren Abschreibungen in Höhe von 1.35 Mio. Franken. Tatsächlich abgeschrieben wurden 1.1 Mio. Franken. Es wurde um Fr. 242'000.00 weniger abgeschrieben als budgetiert (Art 33 und Art 366). Davon fallen Fr. 90'000.00 auf den allgemeinen Haushalt und sind erfolgsrelevant. Die übrigen nicht erfolgten Abschreibungen von Fr. 150'000.00 betreffen spezialfinanzierte Bereiche und wirken sich nicht auf den Erfolg aus.

Neuverschuldung

Dank dem erwirtschafteten Gewinn und der tieferen Nettoinvestition verschuldet sich die Gemeinde im Rechnungsjahr mit 2.4 Mio. anstelle von budgetierten 5.8 Mio. Franken. Die Selbstfinanzierung beträgt 1.3 Mio. Franken (wie im Vorjahr), bei einem Investitionsvolumen von 3.72 Mio. (Vorjahr 1.47 Mio.).

Der Selbstfinanzierungsgrad beträgt 35.1 % was als ungenügend gewertet wird. Dies war wegen der hohen Investitionen im Zusammenhang mit dem BGK Islikon absehbar. Im 5-Jahresdurchschnitt beträgt der Selbstfinanzierungsgrad 70 %, was als problematisch gilt. Es bedeutet, dass die Gemeinde ihre Investitionen der letzten 5 Jahre nicht vollständig selbst finanzieren konnte. Gachnang musste insgesamt bis Ende 2025 4 Mio. Franken Fremdkapital aufnehmen.

Das Nettovermögen vom Vorjahr wurde zu einer **Nettoschuld von Fr. 267.00 pro Einwohner** (Vorjahr = Fr. -535.00). Das Budget 2025 zeigte ein Nettovermögen von Fr. 561.00 auf. Die Verschlechterung gegenüber dem Budget beträgt Fr. 828.00 pro Einwohner oder 3.9 Mio. Franken. Dies entspricht ungefähr der Zunahme des kurzfristigen Fremdkapitals im Jahr 2025.

Geldflussrechnung

Die Geldflussrechnung zeigt einen Mittelabfluss von Fr. 107'206.22 auf.

Gewinnverwendung

Der Gewinn von Fr. 985'110.60 soll gänzlich dem Bilanzüberschuss ins zweckfreie Eigenkapital zugewiesen werden. Das zweckfreie Eigenkapital kann zur Deckung von kommenden negativen Jahresergebnissen verwendet werden.

Es sind keine geplanten Projekte vorhanden, für die sich eine Einlage in eine Vorfinanzierung anbieten würde.

Genehmigung der Jahresrechnung durch den Gemeinderat zu Handen der Gemeindeversammlung vom 4. Juni 2025

An der Sitzung vom 16. März 2026 genehmigte der Gemeinderat die Jahresrechnung 2025 und verabschiedete sie zu Handen der Gemeindeversammlung.

Anträge des Gemeinderats

1. Der **Erfolgsrechnung 2025 soll** mit einem Aufwand von Fr. 21'978'696.07 und einem Ertrag von Fr. 22'963'806.67, was einen Ertragsüberschuss von Fr. 985'110.60 ergibt, **zugestimmt werden.**
2. Der **Investitionsrechnung** mit Ausgaben von Fr. 4'292'877.70 und Einnahmen von Fr. 569'058.00, was eine Nettoinvestition von Fr. 3'723'819.70 ergibt, **soll zugestimmt werden.**
3. Der **Ertragsüberschuss** von Fr. 985'110.60 soll dem Bilanzüberschuss zugewiesen werden (zweckfreies Eigenkapital).

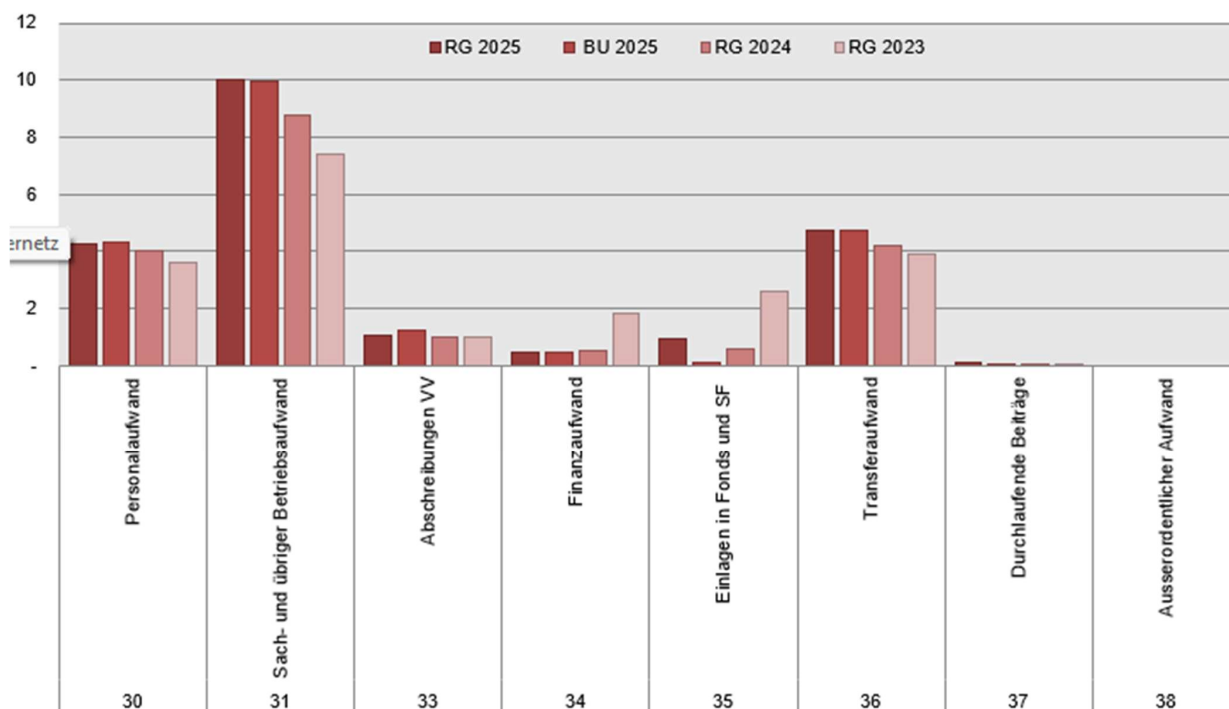
Erfolgs- und Finanzierungsausweis	Rechnung 2025	Budget 2025	Rechnung 2024
ERFOLGSRECHNUNG			
Total Betrieblicher Aufwand	21'100'372.32	20'500'880	18'587'002.21
Total Betrieblicher Ertrag	22'007'981.38	20'060'580	19'073'205.38
Ergebnis aus betrieblicher Tätigkeit	907'609.06	-440'300	486'203.17
Ergebnis aus Finanzierung	77'501.54	31'510	-6'050.95
Operatives Ergebnis	985'110.60	-408'790	480'152.22
Ausserordentliches Ergebnis	0.00	0	0.00
Gesamtergebnis Erfolgsrechnung (+ = Ertragsüberschuss / - = Aufwandüberschuss)	985'110.60	-408'790	480'152.22
INVESTITIONSRECHNUNG			
Total Investitionsausgaben	4'478'328.35	6'778'000	1'941'494.32
Total Investitionseinnahmen	754'508.65	1'135'100	475'786.66
Ergebnis Investitionsrechnung	3'723'819.70	5'642'900	1'465'707.66
FINANZIERUNG			
Selbstfinanzierung	1'306'081.75	-189'990	1'351'699.06
Finanzierungsergebnis (+ = Überschuss / - = Fehlbetrag)	-2'417'737.95	-5'832'890	-114'008.60
Selbstfinanzierungsgrad	35%	-3%	92%
BILANZÜBERSCHUSS			
Bilanzüberschuss 01.01.	13'679'233.39		13'199'081.17
- Aufwandüberschuss / + Ertragsüberschuss	985'110.60		480'152.22
Bilanzüberschuss 31.12.	14'664'343.99		13'679'233.39

→ Die Jahresrechnung wird inklusive verbuchter Gewinnverwendung aufgezeigt.

Gestufter Erfolgsausweis Ergebnis Gesamthaushalt		Rechnung 2025	Budget 2025	Rechnung 2024
30	Personalaufwand	4'256'477.98	4'338'680	4'048'269.92
31	Sach- und übriger Betriebsaufwand	10'003'790.11	9'980'560	8'742'419.57
33	Abschreibungen Verwaltungsvermögen	1'054'377.17	1'261'240	968'273.76
35	Einlagen in Fonds und SF	933'280.00	98'440	557'188.99
36	Transferaufwand	4'763'468.16	4'746'960	4'200'208.17
37	Durchlaufende Beiträge	88'978.90	75'000	70'641.80
	Betrieblicher Aufwand	21'100'372.32	20'500'880	18'587'002.21
40	Fiskalertrag	5'780'154.70	5'006'000	5'122'735.45
41	Regalien und Konzessionen	7'955.00	7'960	7'955.00
42	Entgelte	9'409'441.37	8'757'130	9'171'677.28
43	Verschiedene Erträge	70'728.85	112'900	59'656.25
45	Entnahmen aus Fonds und SF	1'647'725.02	1'170'850	635'359.91
46	Transferertrag	5'002'997.54	4'930'740	4'005'179.69
47	Durchlaufende Beiträge	88'978.90	75'000	70'641.80
	Betrieblicher Ertrag	22'007'981.38	20'060'580	19'073'205.38
	Ergebnis aus betrieblicher Tätigkeit	907'609.06	-440'300	486'203.17
34	Finanzaufwand	444'743.00	469'410	500'389.13
44	Finanzertrag	522'244.54	500'920	494'338.18
	Finanzergebnis	77'501.54	31'510	-6'050.95
	Operatives Ergebnis	985'110.60	-408'790	480'152.22
38	Ausserordentlicher Aufwand	0.00	0	0.00
48	Ausserordentlicher Ertrag	0.00	0	0.00
	Ausserordentliches Ergebnis	0.00	0	0.00
	Gesamtergebnis Erfolgsrechnung	985'110.60	-408'790	480'152.22
	(Aufwand - / Ertrag +)			

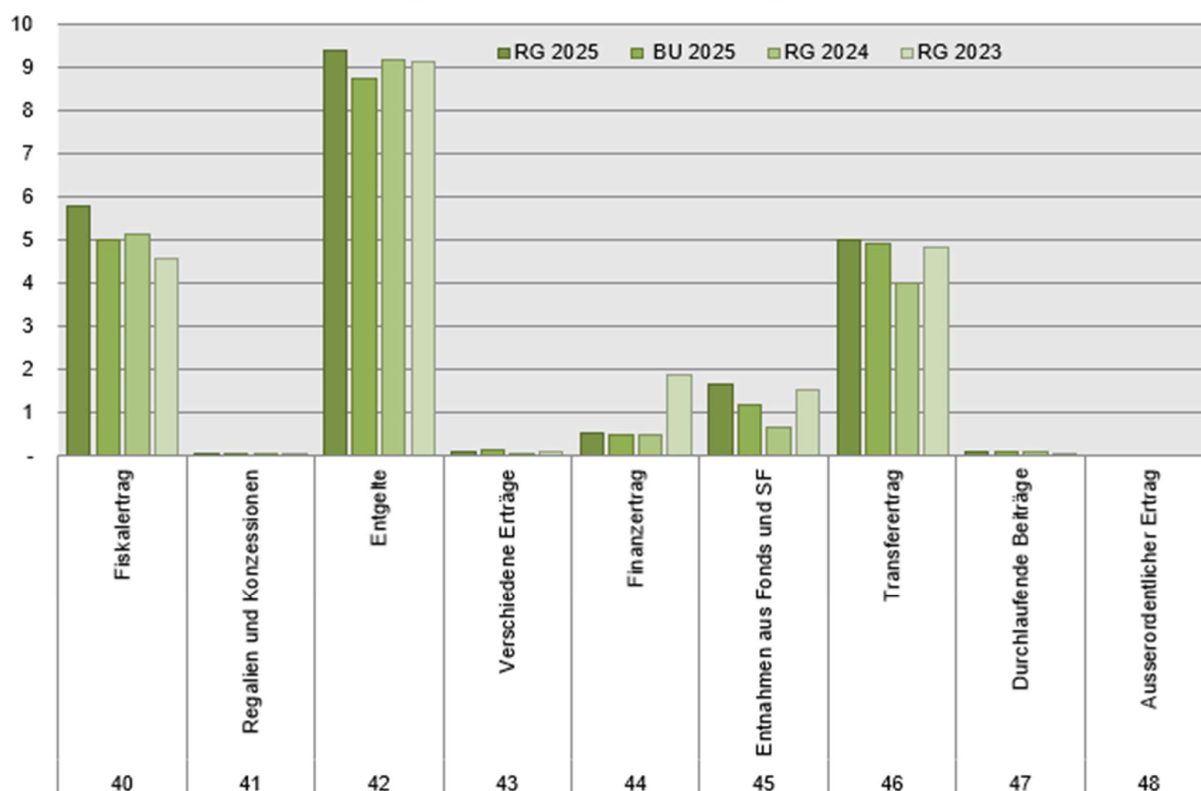
Entwicklung Kostenarten Aufwand 2023 - 2025

in Mio. Fr.

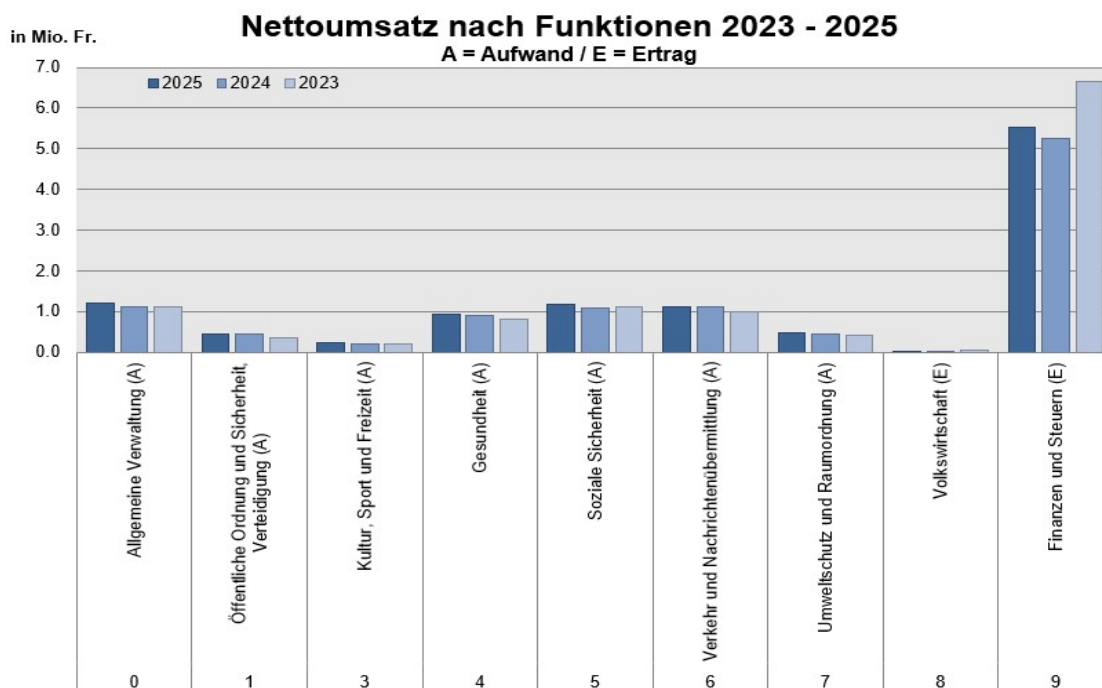


Entwicklung Kostenarten Ertrag 2023 - 2025

in Mio. Fr.



ERFOLGSRECHNUNG		Rechnung 2025 Nettoergebnis	Budget 2025 Nettoergebnis	Rechnung 2024 Nettoergebnis
Ergebnis (Aufwand + / Ertrag -)		0.00	408'790	0.00
0	Allgemeine Verwaltung	1'188'803.76	1'136'750	1'101'191.80
1	Öffentliche Ordnung u. Sicherheit, Verteidig.	435'183.55	472'170	432'945.57
3	Kultur, Sport und Freizeit	218'951.59	271'120	213'626.35
4	Gesundheit	929'304.67	788'610	914'506.56
5	Soziale Sicherheit	1'185'759.08	1'665'950	1'067'313.10
6	Verkehr und Nachrichtenübermittlung	1'117'619.99	1'140'790	1'099'266.94
7	Umweltschutz und Raumordnung	485'540.59	584'470	454'488.25
8	Volkswirtschaft	-27'607.64	-49'320	-21'700.55
9	Finanzen und Steuern	-5'533'555.59	-5'601'750	-5'261'638.02



ERFOLGSRECHNUNG		Rechnung 2025	Budget 2025	Rechnung 2024
Funktionale Gliederung 6-stellig		Nettoergebnis	Nettoergebnis	Nettoergebnis
	Ergebnis (Aufwand + / Ertrag -)	-985'110.60	408'790	-480'152.22
0	ALLGEMEINE VERWALTUNG	1'188'803.76	1'136'750	1'101'191.80
0110	Legislative	58'968.50	60'700	62'734.70
3000.00	Entschäd., Tag- und Sitzungsgelder an Behörden und Ko	11'542.50	12'500	14'975.00
3010.00	Löhne Verwaltungs-/Betriebspersonal	11'553.55	12'240	15'020.45
3010.02	Löhne Weibel	6'530.00	5'000	7'776.00
3010.09	Erstattung von Lohn des Verwaltungs- und Betriebspers	-25.65	0	0.00
3050.00	AG-Beiträge AHV, IV, EO, ALV, VK	676.35	1'500	725.65
3052.00	AG-Beiträge an Pensionskassen	1'156.90	1'150	1'129.80
3053.00	AG-Beiträge an Unfall- und Personal-Haftpflichtversicher	73.45	160	68.75
3054.00	AG-Beiträge an Familienausgleichskasse	155.15	340	166.45
3055.00	AG-Beiträge an Krankentaggeldversicherungen	109.00	230	108.85
3062.00	Teuerungszulagen auf Renten und Rentenanteilen	110.10	110	114.35
3099.00	Übriger Personalaufwand	15.00	500	20.00
3102.00	Drucksachen, Publikationen	21'713.15	22'400	22'661.45
3109.00	Übriger Material- und Warenaufwand	2'472.60	1'500	1'503.95
3130.02	Porto	1'882.40	1'000	1'992.90
3130.06	Mitglieder- und Verbandsbeiträge	1'200.00	1'200	1'200.00
3158.00	Unterhalt immaterielle Anlagen	283.75	270	283.75
3160.00	Miete und Pacht Liegenschaften	1'100.00	600	1'239.40
4260.22	Übrige Rückerstattungen Dritter	-1'579.75	0	-6'252.05
0120	Exekutive	251'701.90	253'830	243'733.68
3000.00	Entschäd., Tag- und Sitzungsgelder an Behörden und Ko	79'294.25	70'000	73'039.80
3010.00	Löhne Verwaltungs-/Betriebspersonal	121'152.45	113'720	130'499.00
3010.02	Löhne Weibel	540.00	100	0.00
3010.09	Erstattung von Lohn des Verwaltungs- und Betriebspers	-10'937.45	-5'000	-16'425.07
3050.00	AG-Beiträge AHV, IV, EO, ALV, VK	11'601.75	12'100	12'484.00
3052.00	AG-Beiträge an Pensionskassen	11'757.60	12'060	11'718.60
3053.00	AG-Beiträge an Unfall- und Personal-Haftpflichtversicher	801.75	1'280	1'016.15
3054.00	AG-Beiträge an Familienausgleichskasse	2'684.55	2'750	2'925.50
3055.00	AG-Beiträge an Krankentaggeldversicherungen	1'402.65	1'860	1'102.35
3062.00	Teuerungszulagen auf Renten und Rentenanteilen	1'118.95	1'140	1'185.90
3090.01	Aus- und Weiterbildung der Behörde	1'898.80	2'500	1'757.00
3099.00	Übriger Personalaufwand	3'211.35	2'000	952.80
3102	Drucksachen, Publikationen	1'345.35	0	0.00
3103.00	Fachliteratur, Zeitschriften	59.05	200	0.00
3109.00	Übriger Material- und Warenaufwand	1'656.55	6'000	2'789.70
3132.00	Honorare externe Berater, Gutachter, Fachexperten etc.	8'698.50	8'000	5'405.45
3170.00	Reisekosten und Spesen	6'956.25	10'000	8'422.50
3900.00	Interne Verrechnung von Material- und Warenbezügen	8'330.00	13'420	10'080.00
3910.00	Interne Verrechnungen Dienstleistungen	6'920.00	6'550	1'710.00
3920.00	Interne Verrechnung von Pacht, Mieten, Benützungskost	9'010.00	8'570	11'600.00
3950.00	Interne Verrechnung von planmässigen und ausserplann	1'960.00	2'590	0.00
3990.00	Übrige interne Verrechnungen	1'190.00	1'190	770.00
4210.00	Gebühren für Amtshandlungen	0.00	-200	-300.00
4260.22	Übrige Rückerstattungen Dritter	-1'950.45	0	0.00
4612.00	Entschädigungen von Gemeinden und Gemeindezweckve	-12'000.00	-12'000	-12'000.00
4910.00	Interne Verrechnung von Dienstleistungen	-5'000.00	-5'000	-5'000.00

ERFOLGSRECHNUNG		Rechnung 2025	Budget 2025	Rechnung 2024
Funktionale Gliederung 6-stellig		Nettoergebnis	Nettoergebnis	Nettoergebnis
0210	Finanz- und Steuerverwaltung	168'750.43	195'850	120'340.39
3010.00	Löhne Verwaltungs-/Betriebspersonal	383'386.30	389'810	353'550.35
3010.09	Erstattung von Lohn des Verwaltungs- und Betriebspersonal	-1'300.00	-500	-4'600.00
3050.00	AG-Beiträge AHV, IV, EO, ALV, VK	24'307.60	25'670	23'009.15
3052.00	AG-Beiträge an Pensionskassen	35'814.35	36'950	35'609.40
3053.00	AG-Beiträge an Unfall- und Personal-Haftpflichtversicherungen	2'651.45	2'700	2'437.40
3054.00	AG-Beiträge an Familienausgleichskasse	5'613.90	5'850	5'276.20
3055.00	AG-Beiträge an Krankentaggeldversicherungen	3'687.85	3'940	3'014.00
3062.00	Teuerungszulagen auf Renten und Rentenanteilen	3'408.35	3'490	3'603.30
3090.00	Aus- und Weiterbildung des Personals	109.85	2'100	2'527.00
3091.00	Personalwerbung	1'380.20	0	0.00
3099.00	Übriger Personalaufwand	859.75	820	844.50
3110.00	Anschaffung Büromöbel und -geräte	2'121.35	5'300	0.00
3130.00	Dienstleistungen Dritter	11'412.00	12'700	10'390.85
3130.02	Porto	4'419.48	4'600	4'223.25
3130.03	Kontospesen	4'762.91	6'220	4'525.99
3130.04	Betriebskosten	16'946.60	18'000	12'470.05
3130.05	Diverse DL Informatik	9'541.65	7'800	2'940.00
3130.81	div. Dienstleistungen	19'985.00	16'500	13'410.00
3170.00	Reisekosten und Spesen	464.65	500	818.60
3900.00	Interne Verrechnung von Material- und Warenbezügen	16'787.20	27'280	12'143.95
3910.00	Interne Verrechnungen Dienstleistungen	15'650.00	14'900	5'120.00
3920.00	Interne Verrechnung von Pacht, Mieten, Benützungskosten	22'150.00	21'060	34'890.00
3950.00	Interne Verrechnung von planmässigen und ausserplanmässigen Leistungen	3'920.00	5'180	0.00
3990.00	Übrige interne Verrechnungen	3'560.00	3'560	2'330.00
4210.14	Mahngebühren	-75.00	-150	-150.00
4260.01	Rückerstattungen Betriebskosten	-15'745.01	-16'700	-11'987.10
4260.22	Übrige Rückerstattungen Dritter	-1'388.35	-100	-709.50
4309.00	Übriger betrieblicher Ertrag	0.00	0	-25.20
4611.00	Entschädigungen von Kanton	-151'150.00	-165'000	-171'153.40
4612.00	Entschädigungen von Gemeinden und Gemeindezweckverbänden	-70'970.00	-75'670	-60'170.00
4612.01	Entschädigungen von anderen Gemeinden für Steuerbezüge	-181'061.65	-159'160	-161'498.40
4612.02	Übrige Entschädigungen von anderen Gemeinden und Zweckverbänden	-2'500.00	-1'800	-2'500.00
0221	Gemeindekanzlei	382'204.63	434'820	376'520.65
3010.00	Löhne Verwaltungs-/Betriebspersonal	249'847.55	276'230	247'369.15
3010.02	Löhne Weibel	0.00	200	36.00
3010.09	Erstattung von Lohn des Verwaltungs- und Betriebspersonal	-2'839.95	-1'600	-4'254.35
3050.00	AG-Beiträge AHV, IV, EO, ALV, VK	17'522.75	18'200	17'634.45
3052.00	AG-Beiträge an Pensionskassen	22'334.40	22'990	21'477.60
3053.00	AG-Beiträge an Unfall- und Personal-Haftpflichtversicherungen	1'744.20	1'910	1'775.00
3054.00	AG-Beiträge an Familienausgleichskasse	4'025.80	4'150	4'040.70
3055.00	AG-Beiträge an Krankentaggeldversicherungen	2'120.20	2'790	1'991.20
3059.09	Rückerstattungen Sozialversicherungsbeiträge	-136.50	-50	-104.85
3062.00	Teuerungszulagen auf Renten und Rentenanteilen	2'125.50	2'170	2'173.50
3090.00	Aus- und Weiterbildung des Personals	14'950.25	17'720	18'330.25
3091.00	Personalwerbung	0.00	0	500.00
3099.00	Übriger Personalaufwand	37'411.58	38'940	25'610.40
3100.00	Büromaterial	13'600.55	18'000	13'336.40
3102.00	Drucksachen, Publikationen	1'292.20	3'300	967.65
3103.00	Fachliteratur, Zeitschriften	713.80	1'000	797.00
3109.00	Übriger Material- und Warenaufwand	5'896.40	11'460	4'923.70
3110.00	Anschaffung Büromöbel und -geräte	30'492.25	2'500	1'079.25
3130.00	Dienstleistungen Dritter	7'041.05	9'300	9'395.95
3130.01	Telefonkosten	1'454.65	1'500	1'207.30

ERFOLGSRECHNUNG		Rechnung 2025	Budget 2025	Rechnung 2024
Funktionale Gliederung 6-stellig		Nettoergebnis	Nettoergebnis	Nettoergebnis
3130.02	Porto	18'642.00	15'800	16'988.45
3130.04	Betriebskosten	0.00	0	108.25
3130.06	Mitglieder- und Verbandsbeiträge	9'036.50	7'510	6'957.00
3134.00	Sachversicherungsprämien	28'658.70	26'190	29'051.10
3137.03	Unternehmensabgabe	1'665.00	1'690	1'665.00
3150.00	Unterhalt der Büromöbel und -geräte	2'403.80	5'150	5'949.00
3170.00	Reisekosten und Spesen	3'674.00	3'400	3'742.55
3900.00	Interne Verrechnung von Material- und Warenbezügen	20'020.00	35'600	16'940.00
3910.00	Interne Verrechnungen Dienstleistungen	15'370.00	14'250	0.00
3920.00	Interne Verrechnung von Pacht, Mieten, Benützungskost	8'440.00	8'020	29'040.00
3950.00	Interne Verrechnung von planmässigen und ausserplanm	5'880.00	7'770	0.00
4250.07	Übrige Verkaufserlöse	-1'100.10	-500	-1'401.25
4260.00	Rückerstattungen Dritter	-17'325.85	-5'300	-5'029.35
4260.01	Rückerstattungen Betriebskosten	0.00	0	-108.25
4260.05	Rückerstattungen von Versicherungen	-974.90	-1'000	0.00
4309.00	Übriger betrieblicher Ertrag	-467.45	-400	-626.85
4612.00	Entschädigungen von Gemeinden und Gemeindezweckve	-67'203.00	-61'900	-52'148.10
4900.00	Interne Verrechnung von Material- und Warenbezügen	-15'150.75	-15'960	-10'413.20
4910.00	Interne Verrechnung von Dienstleistungen	-23'520.00	-20'770	-21'620.00
4990.00	Übrige interne Verrechnungen	-15'440.00	-15'440	-10'860.00
0222	Bauverwaltung	247'213.61	141'300	99'304.85
3000.00	Entschäd., Tag- und Sitzungsgelder an Behörden und Ko	15'769.85	15'000	15'452.90
3010.00	Löhne Verwaltungs-/Betriebspersonal	87'785.20	111'580	87'085.35
3010.02	Löhne Weibel	570.00	1'500	1'102.00
3010.09	Erstattung von Lohn des Verwaltungs- und Betriebspers	0.00	-250	-253.00
3050.00	AG-Beiträge AHV, IV, EO, ALV, VK	6'210.65	8'350	6'205.10
3052.00	AG-Beiträge an Pensionskassen	3'847.70	3'040	2'743.05
3053.00	AG-Beiträge an Unfall- und Personal-Haftpflichtversicher	605.30	870	610.60
3054.00	AG-Beiträge an Familienausgleichskasse	1'426.05	1'900	1'423.75
3055.00	AG-Beiträge an Krankentaggeldversicherungen	820.95	1'280	879.65
3059.09	Rückerstattungen Sozialversicherungsbeiträge	0.00	-10	-16.20
3062.00	Teuerungszulagen auf Renten und Rentenanteilen	366.20	290	277.60
3090.00	Aus- und Weiterbildung des Personals	0.00	2'000	2'768.00
3091.00	Personalwerbung	6'287.00	0	1'926.90
3099.00	Übriger Personalaufwand	157.60	330	244.00
3109.01	Übriger Material- und Warenaufwand zur Weiterverrechn	2'009.45	12'500	2'581.65
3110.00	Anschaffung Büromöbel und -geräte	1'888.00	500	1'009.75
3112.00	Kleider, Wäsche, Vorhänge	0.00	0	1'394.55
3113.00	Anschaffung Hardware	257.10	1'000	1'544.95
3130.00	Dienstleistungen Dritter	3'240.30	3'000	0.00
3130.01	Telefonkosten	93.46	0	19.10
3130.02	Porto	3'706.80	1'500	3'380.70
3130.04	Betriebskosten	142.00	0	0.00
3132.00	Honorare externe Berater, Gutachter, Fachexperten etc.	112'411.75	31'500	8'443.90
3150.00	Unterhalt der Büromöbel und -geräte	0.00	250	0.00
3151.02	Unterhalt Fahrzeuge	0.00	0	50.00
3170.00	Reisekosten und Spesen	0.00	250	125.00
3900.00	Interne Verrechnung von Material- und Warenbezügen	7'978.15	13'640	11'783.80
3910.00	Interne Verrechnungen Dienstleistungen	9'670.00	6'550	2'560.00
3920.00	Interne Verrechnung von Pacht, Mieten, Benützungskost	14'100.00	13'400	17'440.00
3950.00	Interne Verrechnung von planmässigen und ausserplanm	1'960.00	2'590	0.00
3990.00	Übrige interne Verrechnungen	1'190.00	1'190	1'170.00
4210.00	Gebühren für Amtshandlungen	-7'297.80	-20'000	-15'040.55
4210.01	Baubewilligungsgebühren	-26'301.55	-60'000	-55'100.00

ERFOLGSRECHNUNG		Rechnung 2025	Budget 2025	Rechnung 2024
Funktionale Gliederung 6-stellig		Nettoergebnis	Nettoergebnis	Nettoergebnis
4210.14	Mahngebühren	-85.00	50	-105.00
4260.22	Übrige Rückerstattungen Dritter	-1'595.55	-12'500	-2'402.70
0223	Informatik	25'422.55	4'550	90'451.28
3010.00	Löhne Verwaltungs-/Betriebspersonal	82'952.00	79'800	72'918.15
3010.09	Erstattung von Lohn des Verwaltungs- und Betriebspersonal	-1'066.60	-320	-551.60
3050.00	AG-Beiträge AHV, IV, EO, ALV, VK	5'298.45	5'250	4'770.15
3052.00	AG-Beiträge an Pensionskassen	4'419.60	4'540	4'374.60
3053.00	AG-Beiträge an Unfall- und Personal-Haftpflichtversicherer	567.30	550	508.00
3054.00	AG-Beiträge an Familienausgleichskasse	1'215.70	1'200	1'094.30
3055.00	AG-Beiträge an Krankentaggeldversicherungen	467.30	810	361.50
3059.09	Rückerstattungen Sozialversicherungsbeiträge	-68.20	-20	-35.25
3062.00	Teuerungszulagen auf Renten und Rentenanteilen	420.60	430	442.70
3090.00	Aus- und Weiterbildung des Personals	2'862.50	3'010	0.00
3099.00	Übriger Personalaufwand	150.00	140	140.00
3110.00	Anschaffung Büromöbel und -geräte	0.00	0	272.30
3113.00	Anschaffung Hardware	9'387.40	8'550	8'902.20
3118.00	Anschaffung von Immateriellen Anlagen	13'799.80	11'100	5'234.60
3130.01	Telefonkosten	3'487.75	2'000	1'724.40
3130.05	Diverse DL Informatik	32'358.75	26'090	22'828.65
3132.00	Honorare externe Berater, Gutachter, Fachexperten etc.	3'273.15	24'000	0.00
3133.00	Informatik-Nutzungsaufwand	14'974.80	80'750	0.00
3153.00	Unterhalt Informatik	5'632.20	27'000	0.00
3158.00	Unterhalt immaterielle Anlagen	155'030.05	182'900	139'885.18
3170.00	Reisekosten und Spesen	0.00	0	88.40
3320.00	Planm. Abschreibungen Software allg. Haushalt	50'939.00	67'240	0.25
3900.00	Interne Verrechnung von Material- und Warenbezügen	1'130.00	1'130	610.00
3910.00	Interne Verrechnungen Dienstleistungen	1'800.00	1'800	1'710.00
3920.00	Interne Verrechnung von Pacht, Mieten, Benützungskosten	0.00	0	11'600.00
3990.00	Übrige interne Verrechnungen	1'190.00	1'190	770.00
4260.22	Übrige Rückerstattungen Dritter	-179.00	0	-497.25
4612.00	Entschädigungen von Gemeinden und Gemeindezweckverbänden	-185'450.00	-274'730	-89'040.00
4900.00	Interne Verrechnung von Material- und Warenbezügen	-87'180.00	-154'540	-97'660.00
4910.00	Interne Verrechnung von Dienstleistungen	-66'530.00	-61'690	0.00
4950.00	Interne Verrechnung von planmässigen und ausserplanmässigen	-25'460.00	-33'630	0.00
0290	Verwaltungsliegenschaften, übriges	54'542.14	45'700	108'106.25
3010.00	Löhne Verwaltungs-/Betriebspersonal	10'126.30	10'700	11'201.30
3050.00	AG-Beiträge AHV, IV, EO, ALV, VK	663.95	700	733.45
3052.00	AG-Beiträge an Pensionskassen	1'121.90	1'180	1'252.75
3053.00	AG-Beiträge an Unfall- und Personal-Haftpflichtversicherer	69.85	80	77.15
3054.00	AG-Beiträge an Familienausgleichskasse	152.65	160	168.40
3055.00	AG-Beiträge an Krankentaggeldversicherungen	54.80	110	56.60
3062.00	Teuerungszulagen auf Renten und Rentenanteilen	106.75	110	126.80
3099.00	Übriger Personalaufwand	6.00	20	0.00
3111.00	Anschaffung Apparate, Maschinen, Geräte, Fahrzeuge, W	10'844.50	5'800	983.15
3120.00	Ver- und Entsorgung Liegenschaften VV	36'129.55	32'900	35'593.85
3130.06	Mitglieder- und Verbandsbeiträge	0.00	50	0.00
3130.81	div. Dienstleistungen	1'672.85	1'800	2'048.20
3134.00	Sachversicherungsprämien	903.60	610	896.95
3144.00	Unterhalt Hochbauten, Gebäude	32'559.19	29'200	96'182.65
3160.00	Miete und Pacht Liegenschaften	199'276.00	195'300	199'276.00
3300.00	Planm. Abschreibungen Grundstücke VV allg. Haushalt	2'000.00	2'000	2'003.00
3300.40	Planm. Abschreibungen Hochbauten VV allg. Haushalt	47'011.00	47'010	47'011.00
3300.60	Planm. Abschreibungen Mobilien VV allg. Haushalt	0.00	0	1.00

ERFOLGSRECHNUNG		Rechnung 2025	Budget 2025	Rechnung 2024
Funktionale Gliederung 6-stellig		Nettoergebnis	Nettoergebnis	Nettoergebnis
4240.00	Benützungsgebühren und Dienstleistungen	-1'892.00	-1'000	-1'664.00
4260.00	Rückerstattungen Dritter	-274.75	0	-2'012.00
4470.05	Mietzinsen LS VV	-12'000.00	-9'600	-12'000.00
4612.00	Entschädigungen von Gemeinden und Gemeindefweckverbänden	-82'200.00	-89'080	-82'140.00
4920.00	Interne Verrechnung von Pacht, Mieten, Benützungskosten	-191'790.00	-182'350	-191'690.00
1	ÖFFENTLICHE ORDNUNG + SICHERHEIT, VERTEIDIGUNG	435'183.55	472'170	432'945.57
1400	Allgemeines Rechtswesen	361'443.90	374'500	310'452.52
3010.00	Löhne Verwaltungs-/Betriebspersonal	107'792.25	112'370	77'074.85
3010.09	Erstattung von Lohn des Verwaltungs- und Betriebspersonals	-11'856.69	600	-1'400.00
3050.00	AG-Beiträge AHV, IV, EO, ALV, VK	5'950.55	7'400	4'807.50
3052.00	AG-Beiträge an Pensionskassen	4'395.00	5'010	3'303.00
3053.00	AG-Beiträge an Unfall- und Personal-Haftpflichtversicherungen	732.30	780	533.75
3054.00	AG-Beiträge an Familienausgleichskasse	1'365.55	1'690	1'103.05
3055.00	AG-Beiträge an Krankentaggeldversicherungen	1'127.60	1'140	764.20
3059.09	Rückerstattungen Sozialversicherungsbeiträge	-785.94	0.00	0.00
3062.00	Teuerungszulagen auf Renten und Rentenanteilen	418.25	470	334.25
3090.00	Aus- und Weiterbildung des Personals	0.00	1'000	730.00
3099.00	Übriger Personalaufwand	260.00	180	829.05
3110.00	Anschaffung Büromöbel und -geräte	0.00	3'000	0.00
3130.02	Porto	1'974.80	300	1'505.65
3130.04	Betreibungskosten	0.00	100	0.00
3130.06	Mitglieder- und Verbandsbeiträge	200.00	200	200.00
3130.81	div. Dienstleistungen	0.00	0	100.00
3170.00	Reisekosten und Spesen	372.80	1'000	613.50
3181.00	Tatsächliche Forderungsverluste	47.00	0	45.38
3601.00	Ertragsanteile an Kanton	27'576.90	29'000	32'206.40
3632.02	Beitrag an regionale Berufsbeistandschaft	241'957.38	224'000	208'273.68
3900.00	Interne Verrechnung von Material- und Warenbezügen	7'836.10	13'000	11'216.50
3910.00	Interne Verrechnungen Dienstleistungen	6'920.00	6'550	2'560.00
3920.00	Interne Verrechnung von Pacht, Mieten, Benützungskosten	10'360.00	9'850	17'440.00
3950.00	Interne Verrechnung von planmässigen und ausserplanmässigen	1'960.00	2'590	0.00
3990.00	Übrige interne Verrechnungen	1'190.00	1'190	1'170.00
4210.00	Gebühren für Amtshandlungen	-5'245.00	-4'400	-4'840.00
4210.02	Einbürgerungsgebühren	-8'400.00	-4'200	-6'000.00
4210.10	Gebühren ID, Ausländerausweise	-34'552.75	-38'000	-41'703.00
4210.14	Mahngebühren	-85.00	-120	-210.00
4260.22	Übrige Rückerstattungen Dritter	-67.20	-200	-205.24
1403	Schlichtungsbehörde in Mietsachen	6'191.60	0.00	15'963.40
3000.00	Entschäd., Tag- und Sitzungsgelder an Behörden und Kommissionen	0.00	0	236.80
3010.00	Löhne Verwaltungs-/Betriebspersonal	0.00	0	5'922.85
3050.00	AG-Beiträge AHV, IV, EO, ALV, VK	0.00	0	418.85
3052.00	AG-Beiträge an Pensionskassen	0.00	0	964.20
3053.00	AG-Beiträge an Unfall- und Personal-Haftpflichtversicherungen	0.00	0	43.10
3054.00	AG-Beiträge an Familienausgleichskasse	0.00	0	96.00
3055.00	AG-Beiträge an Krankentaggeldversicherungen	0.00	0	64.75
3062.00	Teuerungszulagen auf Renten und Rentenanteilen	0.00	0	97.60
3102.00	Drucksachen, Publikationen	0.00	0	98.00
3130.00	Dienstleistungen Dritter	0.00	0	7'580.20
3130.03	Kontospesen	0.00	0	50.00
3632.00	Beiträge an Gemeinden und Gemeindefweckverbänden	6'191.60	0	391.05

ERFOLGSRECHNUNG		Rechnung 2025	Budget 2025	Rechnung 2024
Funktionale Gliederung 6-stellig		Nettoergebnis	Nettoergebnis	Nettoergebnis
1405	Grundbuch, Mass und Gewicht	29'056.35	29'760	28'514.80
3131.07	Nachführung Grundbuch- und Vermessungswerk	18'096.35	18'800	17'554.80
3320.90	Planm. Abschreibungen übrige immaterielle Anlagen allg	10'960.00	10'960	10'960.00
1408	Regionale Berufsbeistandschaft (Gemeindevertrag	0.00	0	0.00
3000.00	Entschäd., Tag- und Sitzungsgelder an Behörden und Ko	4'207.85	6'500	6'326.35
3010.00	Löhne Verwaltungs-/Betriebspersonal	980'150.85	870'600	849'769.95
3010.09	Erstattung von Lohn des Verwaltungs- und Betriebspers	-51'483.60	0	-18'599.05
3050.00	AG-Beiträge AHV, IV, EO, ALV, VK	60'375.05	56'540	54'194.45
3052.00	AG-Beiträge an Pensionskassen	103'372.25	92'720	96'367.70
3053.00	AG-Beiträge an Unfall- und Personal-Haftpflichtversicher	6'621.45	6'020	5'815.80
3054.00	AG-Beiträge an Familienausgleichskasse	13'855.60	13'060	12'434.55
3055.00	AG-Beiträge an Krankentaggeldversicherungen	8'065.10	8'800	7'555.75
3059.09	Rückerstattungen Sozialversicherungsbeiträge	-466.40	0	0.00
3062.00	Teuerungszulagen auf Renten und Rentenanteilen	656.50	700	517.00
3090.00	Aus- und Weiterbildung des Personals	29'150.70	43'400	32'614.25
3091.00	Personalwerbung	2'448.45	2'000	1'329.60
3099.00	Übriger Personalaufwand	6'375.73	6'240	5'912.90
3100.00	Büromaterial	3'982.90	6'600	5'440.25
3103.00	Fachliteratur, Zeitschriften	1'028.80	1'520	975.00
3109.00	Übriger Material- und Warenaufwand	4'580.20	4'700	2'775.85
3110.00	Anschaffung Büromöbel und -geräte	4'468.40	19'000	14'856.40
3113.00	Anschaffung Hardware	50.00	1'000	432.15
3118.00	Anschaffung von Immateriellen Anlagen	9'536.55	7'000	0.00
3120.00	Ver- und Entsorgung Liegenschaften VV	13'888.65	17'500	12'921.10
3130.00	Dienstleistungen Dritter	30'631.45	36'000	33'079.75
3130.01	Telefonkosten	4'971.64	4'650	5'040.30
3130.02	Porto	3'989.50	4'000	3'956.00
3130.06	Mitglieder- und Verbandsbeiträge	2'670.00	3'100	2'370.00
3130.17	Mandatsführung Privatbeistände	150'008.79	106'500	138'938.94
3132.00	Honorare externe Berater, Gutachter, Fachexperten etc.	49'100.15	20'000	44'031.80
3133.00	Informatik-Nutzungsaufwand	40'020.67	40'000	78'406.60
3134.00	Sachversicherungsprämien	5'388.35	5'000	4'599.35
3150.00	Unterhalt der Büromöbel und -geräte	3'793.35	6'500	4'534.25
3153.00	Unterhalt Informatik	21'434.00	22'800	23'088.80
3160.00	Miete und Pacht Liegenschaften	79'420.00	79'420	69'820.00
3170.00	Reisekosten und Spesen	19'355.20	16'000	18'670.15
3199.00	Übriger Betriebsaufwand	125.20	2'000	1'069.69
3320.00	Planm. Abschreibungen Software allg. Haushalt	11'992.00	12'000	11'992.00
3612.00	Entschädigungen an Gemeinden und Gemeindezweckver	13'500.00	12'000	10'000.00
4260.22	Übrige Rückerstattungen Dritter	-171'643.45	-115'000	-221'657.65
4612.00	Entschädigungen von Gemeinden und Gemeindezweckve	-1'465'621.88	-1'418'870	-1'319'579.98
1500	Feuerwehr (SF)	0.00	0	0.00
3000.00	Entschäd., Tag- und Sitzungsgelder an Behörden und Ko	105'372.45	152'800	153'076.75
3010.00	Löhne Verwaltungs-/Betriebspersonal	17'417.25	3'300	3'126.75
3010.02	Löhne Weibel	510.00	0	0.00
3050.00	AG-Beiträge AHV, IV, EO, ALV, VK	2'850.45	5'300	1'925.20
3052.00	AG-Beiträge an Pensionskassen	806.80	0	0.00
3053.00	AG-Beiträge an Unfall- und Personal-Haftpflichtversicher	195.30	150	12.80
3054.00	AG-Beiträge an Familienausgleichskasse	654.10	1'100	441.80
3055.00	AG-Beiträge an Krankentaggeldversicherungen	158.35	150	15.25
3062.00	Teuerungszulagen auf Renten und Rentenanteilen	76.80	0	0.00
3090.00	Aus- und Weiterbildung des Personals	11'190.20	12'000	8'820.00
3091.00	Personalwerbung	482.00	3'000	733.70

ERFOLGSRECHNUNG		Rechnung 2025	Budget 2025	Rechnung 2024
Funktionale Gliederung 6-stellig		Nettoergebnis	Nettoergebnis	Nettoergebnis
3099.00	Übriger Personalaufwand	9'784.90	11'500	10'761.05
3100.00	Büromaterial	44.80	500	565.05
3101.02	Treibstoffe	1'461.90	2'000	1'301.05
3101.04	Absperrmaterial	1'187.90	1'500	5'326.70
3102.00	Drucksachen, Publikationen	444.95	1'000	83.95
3103.00	Fachliteratur, Zeitschriften	300.00	600	375.00
3109.00	Übriger Material- und Warenaufwand	3'553.24	5'000	7'237.80
3111.00	Anschaffung Apparate, Maschinen, Geräte, Fahrzeuge, W	16'523.37	17'640	30'018.95
3112.00	Kleider, Wäsche, Vorhänge	3'393.03	6'500	4'682.10
3120.00	Ver- und Entsorgung Liegenschaften VV	2'000.00	2'000	0.00
3130.00	Dienstleistungen Dritter	4'696.05	5'730	9'291.10
3130.01	Telefonkosten	1'358.65	1'200	1'089.50
3130.02	Porto	0.00	200	79.20
3130.06	Mitglieder- und Verbandsbeiträge	3'587.00	3'660	3'591.00
3132.00	Honorare externe Berater, Gutachter, Fachexperten etc.	6'184.65	5'600	6'053.20
3134.20	Fahrzeugversicherungsprämien	14'212.55	24'400	18'233.35
3151.01	Unterhalt Apparate, Maschinen, Geräte	9'469.07	12'000	12'639.30
3151.02	Unterhalt Fahrzeuge	1'920.00	1'920	1'920.00
3161.00	Mieten, Benützungskosten Anlagen	5.35	3'000	0.00
3170.00	Reisekosten und Spesen	5'444.00	31'480	0.00
3300.61	Planm. Abschreibungen Mobilien VV SF	74'824.59	0	0.00
3510.00	Einlage in Spezialfinanzierung EK	29'380.00	27'980	26'880.00
3612.00	Entschädigungen an Gemeinden und Gemeindezweckver	4'075.70	4'160	3'772.40
3612.30	Entschädigung an die Politische Gemeinde für Steuerbez	-300'494.10	-260'000	-274'298.40
4008.00	Feuerwehrpflichtersatz	-12'348.40	-15'000	-8'894.45
4290.00	Übrige Entgelte	-4'500.00	0	0.00
4390.00	Übriger Ertrag	-500.00	0	-500.00
4409.01	Verzinsung Guthaben bzw. Zinsertrag aus Vorschuss an	0.00	-1'130	0.00
4510.00	Entnahmen aus Spezialfinanzierungen des EK	0.00	-56'500	-13'619.80
4631.00	Staatsbeiträge	-15'722.90	-14'740	-14'740.30
1610	Militärische Verteidigung	3'304.80	13'670	2'905.45
3000.00	Entschäd., Tag- und Sitzungsgelder an Behörden und Ko	50.00	1'000	82.50
3010.02	Löhne Weibel	506.80	200	68.00
3050.00	AG-Beiträge AHV, IV, EO, ALV, VK	0.00	0	5.30
3054.00	AG-Beiträge an Familienausgleichskasse	0.00	0	1.20
3055.00	AG-Beiträge an Krankentaggeldversicherungen	0.00	0	0.45
3300.40	Planm. Abschreibungen Hochbauten VV allg. Haushalt	2'367.00	12'070	2'367.00
3636.00	Beiträge an private Organisationen ohne Erwerbszweck	381.00	400	381.00
1620	Zivilschutz	31'169.47	49'520	70'910.30
3000.00	Entschäd., Tag- und Sitzungsgelder an Behörden und Ko	812.75	2'500	2'545.00
3010.00	Löhne Verwaltungs-/Betriebspersonal	11'611.50	300	720.00
3050.00	AG-Beiträge AHV, IV, EO, ALV, VK	798.00	180	119.90
3052.00	AG-Beiträge an Pensionskassen	538.00	0	0.00
3053.00	AG-Beiträge an Unfall- und Personal-Haftpflichtversicher	80.00	0	0.00
3054.00	AG-Beiträge an Familienausgleichskasse	183.00	0	27.50
3055.00	AG-Beiträge an Krankentaggeldversicherungen	66.80	0	5.80
3062.00	Teuerungszulagen auf Renten und Rentenanteilen	51.20	0	0.00
3099.00	Übriger Personalaufwand	76.80	0	0.00
3120.00	Ver- und Entsorgung Liegenschaften VV	5'105.40	6'000	5'319.70
3130.01	Telefonkosten	305.90	300	303.00
3134.00	Sachversicherungsprämien	805.70	900	798.30
3144.00	Unterhalt Hochbauten, Gebäude	191'217.20	331'500	24'429.95
3151.01	Unterhalt Apparate, Maschinen, Geräte	1'678.77	1'000	0.00

ERFOLGSRECHNUNG		Rechnung 2025	Budget 2025	Rechnung 2024
Funktionale Gliederung 6-stellig		Nettoergebnis	Nettoergebnis	Nettoergebnis
3300.40	Planm. Abschreibungen Hochbauten VV allg. Haushalt	4'315.00	4'320	4'316.00
3300.90	Planm. Abschreibungen übrige Sachanlagen VV allg. Hau	0.00	0	1.00
3612.02	Entschädigung an Regionale Zivilschutzorganisationen	34'417.15	39'470	36'231.50
3701.00	Durchlaufende Beiträge an Kanton und Konkordate	0.00	25'000	1'600.00
4240.00	Benützungsgebühren und Dienstleistungen	-2'400.00	-2'400	-2'400.00
4260.00	Rückerstattungen Dritter	0.00	-2'000	1'042.65
4630.00	Bundesbeiträge	-2'550.00	-2'550	-2'550.00
4631.00	Staatsbeiträge	-215'943.70	-330'000	0.00
4701.00	Durchlaufende Beiträge vom Kanton	0.00	-25'000	-1'600.00
1621	Ziviler Gemeindeführungsstab	851.93	900	957.60
3130.01	Telefonkosten	851.93	900	957.60
1627	Regionaler Führungsstab	3'165.50	3'820	3'241.50
3612.00	Entschädigungen an Gemeinden und Gemeindezweckver	3'165.50	3'820	3'241.50
3	KULTUR, SPORT UND FREIZEIT	218'951.59	271'120	213'626.35
3120	Denkmalpflege und Heimatschutz	0.00	0	0.00
3637.00	Beiträge an private Haushalte	16'000.00	37'500	20'000.00
4511.00	Entnahme aus Fonds EK	-16'000.00	-37'500	-20'000.00
3210	Bibliotheken	41'958.00	41'960	41'958.00
3631.00	Beiträge an Kanton	41'958.00	41'960	41'958.00
3290	Kultur, übriges	87'690.85	98'900	92'730.65
3000.00	Entschäd., Tag- und Sitzungsgelder an Behörden und Ko	10'251.00	12'000	9'404.60
3010.00	Löhne Verwaltungs-/Betriebspersonal	6'574.05	6'250	6'342.85
3010.02	Löhne Weibel	2'900.00	3'000	4'080.00
3050.00	AG-Beiträge AHV, IV, EO, ALV, VK	745.35	930	722.00
3052.00	AG-Beiträge an Pensionskassen	967.20	1'000	964.20
3053.00	AG-Beiträge an Unfall- und Personal-Haftpflichtversicher	44.65	100	43.55
3054.00	AG-Beiträge an Familienausgleichskasse	171.00	210	165.60
3055.00	AG-Beiträge an Krankentaggeldversicherungen	93.65	140	91.80
3062.00	Teuerungszulagen auf Renten und Rentenanteilen	92.05	90	97.60
3099.00	Übriger Personalaufwand	0.00	10	0.00
3102.00	Drucksachen, Publikationen	7'900.40	12'000	10'964.30
3109.00	Übriger Material- und Warenaufwand	2'418.45	1'500	1'028.85
3130.00	Dienstleistungen Dritter	6'599.00	9'500	10'289.30
3130.10	Bundesfeier	6'074.60	9'400	9'725.35
3130.11	Jungbürgerfeier	0.00	0	5'119.20
3130.12	Neujahrsapéro, Neuzuzügerapéro	9'881.35	7'600	8'328.00
3130.14	Härbscht-Märt	-1'938.50	3'570	6'276.00
3130.15	Latäri	5'380.00	5'700	5'755.00
3130.16	Pensioniertenapéro und Seniorennachmittag	2'535.85	2'000	5'081.85
3170.00	Reisekosten und Spesen	0.00	0	7.50
3199.02	Fürenandfäscht	19'326.70	20'000	2'152.50
3300.60	Planm. Abschreibungen Mobilien VV allg. Haushalt	0.00	0	1'820.00
3632.00	Beiträge an Gemeinden und Gemeindezweckverbände	9'190.00	9'200	9'235.00

ERFOLGSRECHNUNG		Rechnung 2025	Budget 2025	Rechnung 2024
Funktionale Gliederung 6-stellig		Nettoergebnis	Nettoergebnis	Nettoergebnis
3636.00	Beiträge an private Organisationen ohne Erwerbszweck	9'050.00	10'000	10'020.00
3637.00	Beiträge an private Haushalte	2'541.55	2'600	2'132.55
4260.00	Rückerstattungen Dritter	-5'249.35	-2'900	-3'202.25
4309.00	Übriger betrieblicher Ertrag	-3'558.15	-6'000	-4'914.70
4612.00	Entschädigungen von Gemeinden und Gemeindezweckve	-4'300.00	-9'000	-9'000.00
3320	Massenmedien	60'875.87	57'900	55'078.90
3000.00	Entschäd., Tag- und Sitzungsgelder an Behörden und Ko	11'353.75	11'000	9'857.50
3010.00	Löhne Verwaltungs-/Betriebspersonal	7'890.65	9'000	6'662.55
3010.02	Löhne Weibel	4'450.00	4'000	3'920.00
3010.09	Erstattung von Lohn des Verwaltungs- und Betriebspers	-51.30	0	0.00
3050.00	AG-Beiträge AHV, IV, EO, ALV, VK	1'127.05	1'300	966.25
3052.00	AG-Beiträge an Pensionskassen	344.15	320	193.00
3053.00	AG-Beiträge an Unfall- und Personal-Haftpflichtversicher	54.55	140	46.85
3054.00	AG-Beiträge an Familienausgleichskasse	258.75	300	221.90
3055.00	AG-Beiträge an Krankentaggeldversicherungen	129.95	200	111.25
3062.00	Teuerungszulagen auf Renten und Rentenanteilen	32.75	30	19.55
3099.00	Übriger Personalaufwand	10.00	20	16.00
3102.00	Drucksachen, Publikationen	46'459.95	48'300	48'386.35
3130.02	Porto	1'098.00	1'200	1'120.00
3133.00	Informatik-Nutzungsaufwand	10'245.12	9'550	8'822.70
4250.00	Verkäufe	-22'527.50	-27'460	-25'265.00
3321	Antennen-+Kabelanlagen (SF)	0.00	0	0.00
3410	Sport	10'834.97	51'140	11'368.70
3000.00	Entschäd., Tag- und Sitzungsgelder an Behörden und Ko	4'790.00	2'500	1'718.75
3010.00	Löhne Verwaltungs-/Betriebspersonal	760.00	0	0.00
3010.02	Löhne Weibel	43.20	200	0.00
3050.00	AG-Beiträge AHV, IV, EO, ALV, VK	234.25	0	110.35
3054.00	AG-Beiträge an Familienausgleichskasse	53.75	0	25.35
3055.00	AG-Beiträge an Krankentaggeldversicherungen	31.00	0	14.25
3119.00	Anschaffung von übrigen nicht aktivierbare Anlagen	166'512.23	160'000	1'709.35
3143.00	Unterhalt übrige Tiefbauten	3'722.07	1'000	3'351.30
3636.00	Beiträge an private Organisationen ohne Erwerbszweck	6'265.70	7'500	8'650.00
3910.00	Interne Verrechnungen Dienstleistungen	3'510.00	0	0.00
4260.22	Übrige Rückerstattungen Dritter	0.00	0	-2'501.30
4511.00	Entnahme aus Fonds EK	-12'106.73	-13'660	0.00
4637.00	Beiträge von privaten Haushalten	-162'980.50	-106'400	-1'709.35
3420	Freizeit	17'591.90	21'220	12'490.10
3000.00	Entschäd., Tag- und Sitzungsgelder an Behörden und Ko	0.00	500	202.50
3010.00	Löhne Verwaltungs-/Betriebspersonal	6'030.80	6'750	5'466.65
3010.09	Erstattung von Lohn des Verwaltungs- und Betriebspers	20.00	0	0.00
3050.00	AG-Beiträge AHV, IV, EO, ALV, VK	394.75	450	371.45
3052.00	AG-Beiträge an Pensionskassen	345.05	400	398.95
3053.00	AG-Beiträge an Unfall- und Personal-Haftpflichtversicher	41.60	50	37.60
3054.00	AG-Beiträge an Familienausgleichskasse	90.45	100	85.00
3055.00	AG-Beiträge an Krankentaggeldversicherungen	33.55	70	28.25
3062.00	Teuerungszulagen auf Renten und Rentenanteilen	32.85	40	40.35
3099.00	Übriger Personalaufwand	8.00	20	12.00
3101.00	Betriebs-, Verbrauchsmaterial	5'989.10	6'000	0.00
3130.81	div. Dienstleistungen	0.00	40	40.00

ERFOLGSRECHNUNG		Rechnung 2025	Budget 2025	Rechnung 2024
Funktionale Gliederung 6-stellig		Nettoergebnis	Nettoergebnis	Nettoergebnis
3143.00	Unterhalt übrige Tiefbauten	4'605.75	6'800	5'806.35
3300.40	Planm. Abschreibungen Hochbauten VV allg. Haushalt	0.00	0	1.00
4	GESUNDHEIT	929'304.67	788'610	914'506.56
4120	Kranken- und Pflegeheime	544'549.00	536'000	622'334.05
3631.00	Beiträge an Kanton	480'549.00	472'000	552'874.00
3635.00	Beiträge an private Unternehmungen	50'000.00	50'000	55'460.05
3660.50	Planm. Abschreibungen IR-Beiträge allg. Haushalt an pri	14'000.00	14'000	14'000.00
4210	Ambulante Krankenpflege	358'565.95	225'740	254'331.26
3000.00	Entschäd., Tag- und Sitzungsgelder an Behörden und Ko	0.00	0	1'347.50
3010.00	Löhne Verwaltungs-/Betriebspersonal	7'244.30	7'380	3'560.70
3050.00	AG-Beiträge AHV, IV, EO, ALV, VK	473.60	490	321.05
3052.00	AG-Beiträge an Pensionskassen	316.05	450	165.60
3053.00	AG-Beiträge an Unfall- und Personal-Haftpflichtversicher	50.05	50	24.85
3054.00	AG-Beiträge an Familienausgleichskasse	108.75	110	73.70
3055.00	AG-Beiträge an Krankentaggeldversicherungen	77.70	80	49.80
3062.00	Teuerungszulagen auf Renten und Rentenanteilen	30.10	40	16.75
3632.04	Beitrag an regionale Spitexorganisation	333'426.10	270'000	259'729.85
3632.21	Gemeindebeitrag an Hebammen	689.25	700	687.75
3634.03	Tages- und Nachtstrukturbeiträge an öffentliche Pflegehe	43'619.80	15'000	25'514.30
3635.00	Beiträge an private Unternehmungen	44'159.40	45'000	45'865.70
3635.02	Beiträge Langzeitpflege an private Institutionen	53'079.53	22'700	41'071.85
3636.04	Beiträge an Entlastungsdienste, Rotes Kreuz	3'360.50	2'500	792.00
3636.21	Mahlzeitendienst	1'860.00	3'500	3'174.00
3636.83	Beiträge an private Organisationen ohne Erwerbszweck	3'045.00	2'500	2'300.00
4631.10	Kantonsbeitrag ambulante Pflege, Hilfe und Betreuung	-132'974.18	-144'760	-130'364.14
4320	Krankheitsbekämpfung, übrige	325.00	500	325.00
3130.06	Mitglieder- und Verbandsbeiträge	325.00	500	325.00
4340	Lebensmittelkontrolle	1'093.20	1'250	1'050.00
3000.00	Entschäd., Tag- und Sitzungsgelder an Behörden und Ko	1'000.00	1'000	1'000.00
3010.02	Löhne Weibel	43.20	100	0.00
3109.00	Übriger Material- und Warenaufwand	0.00	100	0.00
3130.06	Mitglieder- und Verbandsbeiträge	100.00	100	100.00
3170.00	Reisekosten und Spesen	150.00	150	150.00
4612.00	Entschädigungen von Gemeinden und Gemeindezweckve	-200.00	-200	-200.00
4900	Gesundheitswesen, übriges	24'771.52	25'120	36'466.25
3000.00	Entschäd., Tag- und Sitzungsgelder an Behörden und Ko	9'965.00	10'000	20'092.80
3010.00	Löhne Verwaltungs-/Betriebspersonal	8'154.50	7'740	7'826.25
3010.02	Löhne Weibel	0.00	0	280.00
3010.09	Erstattung von Lohn des Verwaltungs- und Betriebspers	-326.80	-150	-319.20
3050.00	AG-Beiträge AHV, IV, EO, ALV, VK	1'109.20	1'170	1'724.10
3052.00	AG-Beiträge an Pensionskassen	67.80	70	66.60
3053.00	AG-Beiträge an Unfall- und Personal-Haftpflichtversicher	54.20	120	50.85
3054.00	AG-Beiträge an Familienausgleichskasse	254.50	270	395.45
3055.00	AG-Beiträge an Krankentaggeldversicherungen	139.70	180	238.85
3059.09	Rückerstattungen Sozialversicherungsbeiträge	-20.90	-10	-20.45
3062.00	Teuerungszulagen auf Renten und Rentenanteilen	6.45	10	6.75
3090.00	Aus- und Weiterbildung des Personals	170.00	0	0.00
3099.00	Übriger Personalaufwand	20.00	20	20.00
3130.00	Dienstleistungen Dritter	1'167.48	0	340.50

ERFOLGSRECHNUNG		Rechnung 2025	Budget 2025	Rechnung 2024
Funktionale Gliederung 6-stellig		Nettoergebnis	Nettoergebnis	Nettoergebnis
3130.06	Mitglieder- und Verbandsbeiträge	950.00	1'500	950.00
3170.00	Reisekosten und Spesen	66.00	50	67.80
3199.01	Projekte	695.59	1'000	2'812.95
3634.00	Beiträge an öffentliche Unternehmungen	2'298.80	3'150	2'492.00
4260.00	Rückerstattungen Dritter	0.00	0	-559.00
5	SOZIALE SICHERHEIT	1'185'759.08	1'665'950	1'067'313.10
5120	Prämienverbilligung und Krankenkassenausstände	304'003.05	328'680	299'293.06
3000.00	Entschäd., Tag- und Sitzungsgelder an Behörden und Ko	137.50	0	0.00
3010.00	Löhne Verwaltungs-/Betriebspersonal	53'366.50	53'050	38'169.85
3010.02	Löhne Weibel	480.00	500	410.00
3010.09	Erstattung von Lohn des Verwaltungs- und Betriebspers	-2'591.39	-220	-478.80
3050.00	AG-Beiträge AHV, IV, EO, ALV, VK	3'349.15	3'500	2'472.05
3052.00	AG-Beiträge an Pensionskassen	2'051.10	2'130	1'447.20
3053.00	AG-Beiträge an Unfall- und Personal-Haftpflichtversicher	368.65	370	264.45
3054.00	AG-Beiträge an Familienausgleichskasse	768.65	800	566.70
3055.00	AG-Beiträge an Krankentaggeldversicherungen	440.95	540	295.80
3059.09	Rückerstattungen Sozialversicherungsbeiträge	-102.31	-20	-30.65
3062.00	Teuerungszulagen auf Renten und Rentenanteilen	195.20	200	146.45
3099.00	Übriger Personalaufwand	140.00	100	100.00
3102.00	Drucksachen, Publikationen	471.55	480	452.95
3130.04	Betriebskosten	6'393.80	5'000	6'252.15
3170.00	Reisekosten und Spesen	33.00	0	124.95
3631.10	Prämienverbilligungsbeiträge an Kanton	323'637.40	312'000	317'621.80
3631.11	Gemeindeanteil an Verlustscheinforderungen	-3'989.96	15'000	13'699.30
3632.05	Beiträge an Gemeinden (Rückgriffsrecht)	0.00	500	1'199.80
3635.10	Kosten Aufhebung Prämienausstände	257'028.80	270'000	247'091.00
3635.13	Beiträge an Krankenkassen	0.00	0	3.95
4210.14	Mahngebühren	-140.00	-50	-280.00
4260.01	Rückerstattungen Betriebskosten	-6'554.30	0	0.00
4260.04	Rückerstattungen Krankenkassenprämien	-176'582.14	-120'000	-190'845.49
4401.01	Verzugszinsen	0.00	-200	0.00
4631.00	Staatsbeiträge	-154'899.10	-215'000	-139'390.40
5310	Alters- + Hinterlassenenversicherung AHV	29'323.71	35'880	40'509.75
3010.00	Löhne Verwaltungs-/Betriebspersonal	36'799.10	37'120	41'740.05
3010.09	Erstattung von Lohn des Verwaltungs- und Betriebspers	-4'844.50	0	0.00
3050.00	AG-Beiträge AHV, IV, EO, ALV, VK	2'093.00	2'440	2'728.80
3052.00	AG-Beiträge an Pensionskassen	1'708.60	1'780	1'978.20
3053.00	AG-Beiträge an Unfall- und Personal-Haftpflichtversicher	248.80	260	288.35
3054.00	AG-Beiträge an Familienausgleichskasse	480.15	560	625.65
3055.00	AG-Beiträge an Krankentaggeldversicherungen	385.25	380	419.50
3059.09	Rückerstattungen Sozialversicherungsbeiträge	-302.29	0	0.00
3062.00	Teuerungszulagen auf Renten und Rentenanteilen	162.60	170	200.20
3099.00	Übriger Personalaufwand	90.00	100	100.00
3130.06	Mitglieder- und Verbandsbeiträge	65.00	70	65.00
4611.00	Entschädigungen von Kanton	-7'562.00	-7'000	-7'636.00
5330	Leistungen an Pensionierte	1'531.20	1'500	1'620.30
3010.02	Löhne Weibel	0.00	0	240.00
3062.00	Teuerungszulagen auf Renten und Rentenanteilen	1'531.20	1'500	1'380.30
5350	Leistungen an Alter	18'768.25	28'020	24'893.55
3000.00	Entschäd., Tag- und Sitzungsgelder an Behörden und Ko	4'963.75	10'000	10'360.50

ERFOLGSRECHNUNG		Rechnung 2025	Budget 2025	Rechnung 2024
Funktionale Gliederung 6-stellig		Nettoergebnis	Nettoergebnis	Nettoergebnis
3010.00	Löhne Verwaltungs-/Betriebspersonal	8'124.50	7'740	9'566.25
3010.02	Löhne Weibel	1'050.00	900	510.00
3010.09	Erstattung von Lohn des Verwaltungs- und Betriebspersonal	-326.80	-150	-319.20
3050.00	AG-Beiträge AHV, IV, EO, ALV, VK	678.60	910	848.85
3052.00	AG-Beiträge an Pensionskassen	67.80	70	66.60
3053.00	AG-Beiträge an Unfall- und Personal-Haftpflichtversicherungen	54.20	90	64.50
3054.00	AG-Beiträge an Familienausgleichskasse	155.70	210	194.65
3055.00	AG-Beiträge an Krankentaggeldversicherungen	66.20	140	84.40
3059.09	Rückerstattungen Sozialversicherungsbeiträge	-20.90	-10	-20.45
3062.00	Teuerungszulagen auf Renten und Rentenanteilen	6.45	0	6.75
3099.00	Übriger Personalaufwand	20.00	20	20.00
3099.01	Übriger Aufwand Behörde	223.10	0	156.00
3199.01	Projekte	915.25	4'000	220.70
3636.00	Beiträge an private Organisationen ohne Erwerbszweck	2'790.40	4'100	5'014.75
4512.00	Entnahmen aus Legate und Stiftungen ohne eigene Rechnung	0.00	0	-1'880.75
5430	Alimentenbevorschussung und -inkasso	12'881.65	7'170	11'918.05
3010.00	Löhne Verwaltungs-/Betriebspersonal	6'539.55	6'800	13'051.60
3010.09	Erstattung von Lohn des Verwaltungs- und Betriebspersonal	-163.40	-150	-319.20
3050.00	AG-Beiträge AHV, IV, EO, ALV, VK	420.60	450	832.50
3052.00	AG-Beiträge an Pensionskassen	199.20	200	336.00
3053.00	AG-Beiträge an Unfall- und Personal-Haftpflichtversicherungen	45.20	50	89.45
3054.00	AG-Beiträge an Familienausgleichskasse	96.50	100	191.05
3055.00	AG-Beiträge an Krankentaggeldversicherungen	47.95	70	93.10
3059.09	Rückerstattungen Sozialversicherungsbeiträge	-10.45	-10	-20.45
3062.00	Teuerungszulagen auf Renten und Rentenanteilen	18.95	20	34.00
3099.00	Übriger Personalaufwand	20.00	40	40.00
3130.04	Betreibungskosten	0.00	500	0.00
3130.06	Mitglieder- und Verbandsbeiträge	120.00	100	100.00
3637.00	Beiträge an private Haushalte	6'947.55	0	0.00
3707.00	Durchlaufende Beiträge an private Haushalte	88'978.90	50'000	69'041.80
4260.00	Rückerstattungen Dritter	0.00	0	-100.00
4637.00	Beiträge von privaten Haushalten	-1'400.00	-1'000	-2'410.00
4707.00	Durchlaufende Beiträge von privaten Haushalten	-88'978.90	-50'000	-69'041.80
5440	Jugendschutz	480.95	2'350	591.20
3000.00	Entschäd., Tag- und Sitzungsgelder an Behörden und Kommissionen	110.00	500	96.25
3050.00	AG-Beiträge AHV, IV, EO, ALV, VK	7.00	0	6.30
3054.00	AG-Beiträge an Familienausgleichskasse	1.60	0	1.45
3055.00	AG-Beiträge an Krankentaggeldversicherungen	1.15	0	1.00
3199.03	Jugendprojekte	216.20	1'200	216.20
3636.00	Beiträge an private Organisationen ohne Erwerbszweck	245.00	750	370.00
4260.22	Übrige Rückerstattungen Dritter	-100.00	-100	-100.00
5450	Leistungen an Familien	105'184.34	137'820	115'695.40
3000.00	Entschäd., Tag- und Sitzungsgelder an Behörden und Kommissionen	1'653.75	5'500	2'266.25
3050.00	AG-Beiträge AHV, IV, EO, ALV, VK	44.15	200	62.80
3053.00	AG-Beiträge an Unfall- und Personal-Haftpflichtversicherungen	0.00	20	0.00
3054.00	AG-Beiträge an Familienausgleichskasse	10.10	40	14.45
3055.00	AG-Beiträge an Krankentaggeldversicherungen	7.20	30	10.10
3109.00	Übriger Material- und Warenaufwand	280.00	1'000	851.00
3170.00	Reisekosten und Spesen	679.20	1'000	0.00
3612.00	Entschädigungen an Gemeinden und Gemeindezweckverbänden	30'000.00	30'000	30'000.00
3632.00	Beiträge an Gemeinden und Gemeindezweckverbände	67'065.00	87'000	66'990.00
3635.00	Beiträge an private Unternehmungen	23'193.89	16'000	18'330.80

ERFOLGSRECHNUNG		Rechnung 2025	Budget 2025	Rechnung 2024
Funktionale Gliederung 6-stellig		Nettoergebnis	Nettoergebnis	Nettoergebnis
3636.00	Beiträge an private Organisationen ohne Erwerbszweck	1'283.00	3'030	2'044.00
4390.00	Übriger Ertrag	0.00	0	-4'874.00
4511.00	Entnahme aus Fonds EK	-19'031.95	0	0.00
4631.00	Staatsbeiträge	0.00	-6'000	0.00
5720	Gesetzliche wirtschaftliche Hilfe	434'304.03	445'000	282'769.88
3132.00	Honorare externe Berater, Gutachter, Fachexperten etc.	0.00	1'000	0.00
3634.00	Beiträge an öffentliche Unternehmungen	44'881.10	47'500	45'098.30
3637.10	Unterstützung an Thurgauerbürger	103'707.70	100'000	93'434.14
3637.20	Unterstützung an übrige Schweizerbürger	91'041.16	166'000	142'355.87
3637.21	Unterstützung an Jugendliche	569'880.70	175'000	213'174.15
3637.30	Unterstützung an Ausländer	61'660.51	25'000	69'547.75
4260.22	Übrige Rückerstattungen Dritter	-14'891.84	0	-15'976.42
4260.51	Rückvergütungen von Thurgauerbürgern	-46'253.50	-7'500	-106'285.50
4260.52	Rückvergütungen von übrigen Schweizerbürgern	-92'171.45	-35'000	-71'815.66
4260.53	Rückvergütungen von Ausländern	-41'682.35	-15'000	-60'737.75
4260.58	Rückvergütung für Jugendliche	-241'868.00	-12'000	-26'025.00
5721	Freiwillige wirtschaftliche Hilfe	0.00	0	0.00
3511.00	Einlagen in Fonds des EK	500.00	0	500.00
4390.00	Übriger Ertrag	-500.00	0	-500.00
5730	Asylwesen	0.00	148'840	0.00
3010.00	Löhne Verwaltungs-/Betriebspersonal	44'137.30	36'000	38'280.75
3010.09	Erstattung von Lohn des Verwaltungs- und Betriebspersonal	-653.60	-220	-478.80
3050.00	AG-Beiträge AHV, IV, EO, ALV, VK	2'862.45	2'370	2'482.75
3052.00	AG-Beiträge an Pensionskassen	1'795.65	1'330	1'626.60
3053.00	AG-Beiträge an Unfall- und Personal-Haftpflichtversicherer	306.20	250	265.15
3054.00	AG-Beiträge an Familienausgleichskasse	656.60	540	569.75
3055.00	AG-Beiträge an Krankentaggeldversicherungen	342.60	360	298.45
3059.09	Rückerstattungen Sozialversicherungsbeiträge	-41.85	-10	-30.65
3062.00	Teuerungszulagen auf Renten und Rentenanteilen	170.90	130	164.60
3099.00	Übriger Personalaufwand	120.00	70	70.00
3130.00	Dienstleistungen Dritter	1'781.25	1'500	3'701.55
3132.00	Honorare externe Berater, Gutachter, Fachexperten etc.	0.00	500	8'358.60
3144.00	Unterhalt Hochbauten, Gebäude	2'722.20	5'350	7'836.23
3160.00	Miete und Pacht Liegenschaften	69'929.95	83'120	67'159.70
3170.00	Reisekosten und Spesen	66.30	50	130.20
3199.00	Übriger Betriebsaufwand	0.00	0	500.00
3511.00	Einlagen in Fonds des EK	55'012.49	0	0.00
3637.40	Beiträge an Asylsuchende (N); VAP 7- (F)	144'667.71	230'000	142'920.67
3637.60	Unterstützungen an FL 5+ (B); VA 7+ (F)	0.00	22'500	16'106.91
4260.54	Rückvergütungen von Asylsuchenden (N); VAP 7- (F)	-88'438.70	-25'000	-67'125.86
4260.57	Rückvergütungen von FL 5+ (B); VA 7+ (F)	-2'250.00	0	-6'726.40
4511.00	Entnahme aus Fonds EK	0.00	0	-32'741.45
4631.00	Staatsbeiträge	-94.95	0	0.00
4631.50	Staatsbeitrag für FL 5- GP2 (B)	-7'334.85	0	0.00
4631.60	Staatsbeitrag für VA GP1 (F)	-225'757.65	-210'000	-183'368.75
5731	Integrationsförderung	305.35	6'370	34'004.20
3000.00	Entschäd., Tag- und Sitzungsgelder an Behörden und Ko	1'345.00	800	2'653.75
3050.00	AG-Beiträge AHV, IV, EO, ALV, VK	0.00	50	49.35
3054.00	AG-Beiträge an Familienausgleichskasse	0.00	10	11.30
3055.00	AG-Beiträge an Krankentaggeldversicherungen	0.00	10	7.80
3138.00	Deutschkurse	19'895.45	28'000	47'402.00

ERFOLGSRECHNUNG		Rechnung 2025	Budget 2025	Rechnung 2024
Funktionale Gliederung 6-stellig		Nettoergebnis	Nettoergebnis	Nettoergebnis
4260.50	Rückvergütungen Teilnehmer Deutschkurs	-11'040.00	-7'500	-7'980.00
4260.60	Rückvergütung Bund/Kanton Deutschkurs	-3'750.00	-15'000	-7'500.00
4511.00	Entnahme aus Fonds EK	-6'145.10	0	-640.00
5732	Asylwesen Schutzstatus S	0.00	216'580	0.00
3010.00	Löhne Verwaltungs-/Betriebspersonal	78'532.55	86'200	84'277.30
3010.09	Erstattung von Lohn des Verwaltungs- und Betriebspersonal	-326.80	-220	-478.80
3050.00	AG-Beiträge AHV, IV, EO, ALV, VK	5'126.65	5'680	5'526.30
3052.00	AG-Beiträge an Pensionskassen	4'156.20	4'390	4'065.00
3053.00	AG-Beiträge an Unfall- und Personal-Haftpflichtversicherer	528.75	600	553.20
3054.00	AG-Beiträge an Familienausgleichskasse	1'176.05	1'290	1'268.00
3055.00	AG-Beiträge an Krankentaggeldversicherungen	713.10	870	725.65
3059.09	Rückerstattungen Sozialversicherungsbeiträge	-20.90	-20	-30.65
3062.00	Teuerungszulagen auf Renten und Rentenanteilen	395.55	410	411.35
3099.00	Übriger Personalaufwand	220.00	80	80.00
3109.00	Übriger Material- und Warenaufwand	0.00	0	75.30
3130.00	Dienstleistungen Dritter	919.30	1'500	5'756.80
3130.01	Telefonkosten	87.35	150	140.35
3132.00	Honorare externe Berater, Gutachter, Fachexperten etc.	0.00	1'000	8'330.70
3144.00	Unterhalt Hochbauten, Gebäude	922.95	4'600	19'794.38
3160.00	Miete und Pacht Liegenschaften	95'676.95	84'800	81'342.70
3170.00	Reisekosten und Spesen	0.00	250	314.45
3637.30	Unterstützung an Ausländer	371'667.08	565'000	361'794.98
4260.53	Rückvergütungen von Ausländern	-36'442.25	-10'000	-17'309.20
4511.00	Entnahme aus Fonds EK	-32'530.58	0	-113'311.81
4631.00	Staatsbeiträge	-94.95	0	0.00
4631.30	Staatsbeitrag für Asylsuchende GP1 (N)	-490'707.00	-530'000	-443'326.00
5790	Fürsorge, übriges	268'976.55	307'740	256'017.71
3000.00	Entschäd., Tag- und Sitzungsgelder an Behörden und Ko	3'471.25	10'100	4'121.15
3010.00	Löhne Verwaltungs-/Betriebspersonal	102'570.55	103'400	100'621.80
3010.09	Erstattung von Lohn des Verwaltungs- und Betriebspersonal	-1'172.50	-190	-1'333.20
3050.00	AG-Beiträge AHV, IV, EO, ALV, VK	6'612.50	7'470	5'943.00
3052.00	AG-Beiträge an Pensionskassen	3'688.20	4'100	3'466.80
3053.00	AG-Beiträge an Unfall- und Personal-Haftpflichtversicherer	697.15	780	683.70
3054.00	AG-Beiträge an Familienausgleichskasse	1'518.00	1'700	1'364.20
3055.00	AG-Beiträge an Krankentaggeldversicherungen	708.65	1'140	668.55
3059.09	Rückerstattungen Sozialversicherungsbeiträge	-75.10	-10	132.10
3062.00	Teuerungszulagen auf Renten und Rentenanteilen	351.00	390	350.85
3090.00	Aus- und Weiterbildung des Personals	10'455.50	15'050	16'595.00
3090.01	Aus- und Weiterbildung der Behörde	170.00	2'000	0.00
3099.00	Übriger Personalaufwand	306.10	380	1'098.15
3099.01	Übriger Aufwand Behörde	393.80	800	373.15
3101.02	Treibstoffe	216.80	400	216.15
3102.00	Drucksachen, Publikationen	0.00	500	318.15
3102.01	Amtspublikationen	98.95	0	0.00
3103.00	Fachliteratur, Zeitschriften	626.00	1'100	809.80
3109.00	Übriger Material- und Warenaufwand	184.20	2'000	1'311.45
3110.00	Anschaffung Büromöbel und -geräte	6'356.00	5'500	5'323.65
3112.00	Kleider, Wäsche, Vorhänge	0.00	450	2'176.95
3113.00	Anschaffung Hardware	1'833.14	2'100	659.10
3118.00	Anschaffung von Immateriellen Anlagen	3'243.00	5'000	0.00
3130.00	Dienstleistungen Dritter	1'517.30	1'150	1'038.20
3130.01	Telefonkosten	203.85	150	139.85
3130.02	Porto	4'560.00	5'000	6'215.45
3130.03	Kontospesen	550.21	600	548.02

ERFOLGSRECHNUNG		Rechnung 2025	Budget 2025	Rechnung 2024
Funktionale Gliederung 6-stellig		Nettoergebnis	Nettoergebnis	Nettoergebnis
3130.04	Betriebskosten	1'014.70	500	500.00
3130.06	Mitglieder- und Verbandsbeiträge	2'229.00	2'400	2'227.00
3130.32	Transportkosten	603.15	850	709.50
3132.00	Honorare externe Berater, Gutachter, Fachexperten etc.	17'428.27	9'150	4'336.05
3134.20	Fahrzeugversicherungsprämien	630.20	850	512.70
3137.01	Verkehrsabgaben	168.00	170	168.00
3150.00	Unterhalt der Büromöbel und -geräte	380.95	500	0.00
3151.02	Unterhalt Fahrzeuge	2'867.25	2'540	499.55
3158.00	Unterhalt immaterielle Anlagen	16'414.38	20'490	16'747.19
3170.00	Reisekosten und Spesen	379.75	1'000	385.35
3199.00	Übriger Betriebsaufwand	10.20	1'100	1'120.95
3900.00	Interne Verrechnung von Material- und Warenbezügen	24'686.35	40'380	26'454.90
3910.00	Interne Verrechnungen Dienstleistungen	24'940.00	23'820	8'690.00
3920.00	Interne Verrechnung von Pacht, Mieten, Benützungskost	21'670.00	20'610	40'450.00
3950.00	Interne Verrechnung von planmässigen und ausserplanm	5'880.00	7'770	0.00
3990.00	Übrige interne Verrechnungen	4'750.00	4'750	2'710.00
4210.14	Mahngebühren	-40.00	-50	-20.00
4260.22	Übrige Rückerstattungen Dritter	-3'616.95	0	0.00
4309.00	Übriger betrieblicher Ertrag	-503.25	-100	-2'315.50
4401.01	Verzugszinsen	0.00	-50	0.00
5920	Hilfsaktionen im Inland	10'000.00	0	0.00
3632.00	Beiträge an Gemeinden und Gemeindezweckverbände	10'000.00	0	0.00
6	VERKEHR UND NACHRICHTENÜBERMITTLUNG	1'117'619.99	1'140'790	1'099'266.94
6130	Kantonsstrassen, übrige	1'205.00	13'510	4'468.00
3660.10	Planmässige Abschreibungen IR-Beiträge an den Kanton	7'205.00	25'510	4'468.00
4310.00	Aktivierbare Eigenleistungen auf Sachanlagen	-6'000.00	-12'000	0.00
6150	Gemeindestrassen	810'246.82	745'020	732'645.59
3000.00	Entschäd., Tag- und Sitzungsgelder an Behörden und Ko	17'386.60	18'000	14'985.00
3010.00	Löhne Verwaltungs-/Betriebspersonal	127'235.30	109'000	151'146.15
3010.02	Löhne Weibel	770.00	1'000	240.00
3010.09	Erstattung von Lohn des Verwaltungs- und Betriebspersc	0.00	-2'500	-2'830.00
3050.00	AG-Beiträge AHV, IV, EO, ALV, VK	8'552.55	8'180	10'204.00
3052.00	AG-Beiträge an Pensionskassen	9'252.25	6'730	9'758.35
3053.00	AG-Beiträge an Unfall- und Personal-Haftpflichtversicher	833.30	850	1'019.65
3054.00	AG-Beiträge an Familienausgleichskasse	1'969.35	1'870	2'340.20
3055.00	AG-Beiträge an Krankentaggeldversicherungen	787.00	1'250	878.00
3059.09	Rückerstattungen Sozialversicherungsbeiträge	0.00	-160	-161.90
3062.00	Teuerungszulagen auf Renten und Rentenanteilen	880.50	640	987.55
3090.00	Aus- und Weiterbildung des Personals	0.00	2'300	5'243.00
3091.00	Personalwerbung	4'526.90	0	219.25
3099.00	Übriger Personalaufwand	417.60	760	896.90
3101.00	Betriebs-, Verbrauchsmaterial	7'032.29	5'500	5'023.75
3101.01	Salz, Splitt für den Winterdienst	3'243.00	10'530	11'137.50
3101.02	Treibstoffe	3'418.45	3'500	4'061.05
3101.03	Signalisationsmaterial	9'349.67	8'500	15'201.15
3101.04	Absperrmaterial	3'618.50	2'000	1'605.75
3101.05	Baumaterialien	316.55	500	1'675.65
3101.06	Hausnummern, Strassenbezeichnungstafeln	0.00	500	0.00

ERFOLGSRECHNUNG		Rechnung 2025	Budget 2025	Rechnung 2024
Funktionale Gliederung 6-stellig		Nettoergebnis	Nettoergebnis	Nettoergebnis
3101.07	Material für Hundetoiletten und Robidogs	4'627.70	500	754.55
3109.01	Übriger Material- und Warenaufwand zur Weiterverrechn	0.00	18'000	720.25
3110.00	Anschaffung Büromöbel und -geräte	3'869.31	500	2'908.00
3111.00	Anschaffung Apparate, Maschinen, Geräte, Fahrzeuge, W	5'216.20	5'550	5'390.60
3111.01	Anschaffung Robidogbehälter	0.00	1'000	0.00
3111.20	Anschaffung Maschinen und Geräte	1'111.12	1'000	937.00
3112.00	Kleider, Wäsche, Vorhänge	1'170.81	500	2'527.55
3113.00	Anschaffung Hardware	0.00	500	2'237.35
3119.00	Anschaffung von übrigen nicht aktivierbare Anlagen	10'000.00	0	0.00
3120.00	Ver- und Entsorgung Liegenschaften VV	1'759.25	6'500	5'542.45
3120.06	Stromankauf für Strassenbeleuchtung	41'795.70	50'000	38'792.85
3130.01	Telefonkosten	1'147.22	500	817.85
3130.04	Betriebskosten	0.00	0	298.55
3131.07	Nachführung Grundbuch- und Vermessungswerk	4'054.70	8'710	7'461.55
3132.00	Honorare externe Berater, Gutachter, Fachexperten etc.	27'281.45	61'000	29'274.10
3134.20	Fahrzeugversicherungsprämien	1'662.80	1'700	1'839.65
3137.01	Verkehrsabgaben	656.00	790	776.00
3141.00	Unterhalt Strassen/Verkehrswege	192'808.80	115'000	147'812.10
3141.10	Winterdienst	20'091.05	26'000	28'312.75
3141.20	Strassenreinigung	32'740.99	33'000	41'663.34
3141.30	Strassenbeleuchtungen und Strassensignale, Verkehrssp	79'474.80	25'000	46'202.40
3141.70	Verkehrsberuhigungsmassnahmen	1'009.29	2'500	3'317.30
3150.00	Unterhalt der Büromöbel und -geräte	0.00	500	275.20
3151.01	Unterhalt Apparate, Maschinen, Geräte	1'361.99	3'500	1'893.15
3151.02	Unterhalt Fahrzeuge	6'563.78	3'800	3'469.55
3160.00	Miete und Pacht Liegenschaften	150.00	150	150.00
3170.00	Reisekosten und Spesen	0.00	250	60.85
3181.00	Tatsächliche Forderungsverluste	159.37	100	1'143.00
3300.10	Planm. Abschreibungen Strassen / Verkehrswege VV allg	368'050.00	393'400	336'452.00
3300.60	Planm. Abschreibungen Mobilien VV allg. Haushalt	11'692.00	11'700	11'692.00
3900.00	Interne Verrechnung von Material- und Warenbezügen	15'556.65	26'030	18'832.30
3910.00	Interne Verrechnungen Dienstleistungen	13'780.00	13'040	4'270.00
3920.00	Interne Verrechnung von Pacht, Mieten, Benützungskost	106'060.00	100'840	29'230.00
3950.00	Interne Verrechnung von planmässigen und ausserplanm	3'900.00	5'140	0.00
3990.00	Übrige interne Verrechnungen	2'370.00	2'370	1'940.00
4033.00	Hundesteuern	-31'615.80	-33'000	-32'287.55
4250.07	Übrige Verkaufserlöse	0.00	0	-672.60
4260.00	Rückerstattungen Dritter	-4'114.15	-25'000	-15'768.75
4260.05	Rückerstattungen von Versicherungen	0.00	0	-1'234.50
4260.22	Übrige Rückerstattungen Dritter	-10'982.20	1'000	0.00
4310.00	Aktivierbare Eigenleistungen auf Sachanlagen	-6'000.00	-13'000	-9'400.00
4601.03	Gemeindeanteil an Motorfahrzeugsteuern	-207'579.00	-200'000	-134'584.00
4634.01	Beiträge von Elektrizitätswerk (SF)	-85'662.82	-83'000	-84'032.25
4910.00	Interne Verrechnung von Dienstleistungen	-3'510.00	0	0.00
6210	Öffentliche Verkehrsinfrastruktur	15'766.00	24'270	22'855.55
3132.00	Honorare externe Berater, Gutachter, Fachexperten etc.	0.00	5'000	7'089.55
3143.00	Unterhalt übrige Tiefbauten	0.00	3'500	0.00
3300.40	Planm. Abschreibungen Hochbauten VV allg. Haushalt	6'570.00	6'570	6'570.00
3660.40	Planm. Abschreibungen IR-Beiträge an öffentl. Unterneh	1'936.00	1'940	1'936.00
3660.50	Planm. Abschreibungen IR-Beiträge allg. Haushalt an pri	7'260.00	7'260	7'260.00

ERFOLGSRECHNUNG		Rechnung 2025	Budget 2025	Rechnung 2024
Funktionale Gliederung 6-stellig		Nettoergebnis	Nettoergebnis	Nettoergebnis
6220	Regionalverkehr	283'266.05	337'610	336'347.20
3000.00	Entschäd., Tag- und Sitzungsgelder an Behörden und Ko	82.50	800	247.50
3050.00	AG-Beiträge AHV, IV, EO, ALV, VK	5.50	50	15.75
3054.00	AG-Beiträge an Familienausgleichskasse	1.25	10	3.60
3055.00	AG-Beiträge an Krankentaggeldversicherungen	0.45	0	1.30
3631.00	Beiträge an Kanton	261'573.00	266'750	272'843.00
3634.00	Beiträge an öffentliche Unternehmungen	49'250.35	70'000	63'236.05
4260.00	Rückerstattungen Dritter	-27'647.00	0	0.00
6290	Öffentlicher Verkehr, übriges	7'136.12	5'380	722.60
3000.00	Entschäd., Tag- und Sitzungsgelder an Behörden und Ko	2.55	0	0.00
3010.00	Löhne Verwaltungs-/Betriebspersonal	7'174.60	4'400	465.35
3010.09	Erstattung von Lohn des Verwaltungs- und Betriebspersc	-968.87	0	0.00
3050.00	AG-Beiträge AHV, IV, EO, ALV, VK	411.55	290	30.40
3052.00	AG-Beiträge an Pensionskassen	340.35	220	17.40
3053.00	AG-Beiträge an Unfall- und Personal-Haftpflichtversicher	49.10	30	2.65
3054.00	AG-Beiträge an Familienausgleichskasse	94.65	70	7.60
3055.00	AG-Beiträge an Krankentaggeldversicherungen	60.25	50	3.85
3059.09	Rückerstattungen Sozialversicherungsbeiträge	-60.46	0	0.00
3062.00	Teuerungszulagen auf Renten und Rentenanteilen	32.40	20	1.75
3637.00	Beiträge an private Haushalte	0.00	300	193.60
6340	Verkehrsplanung allgemein	0.00	15'000	2'228.00
3132.00	Honorare externe Berater, Gutachter, Fachexperten etc.	0.00	15'000	0.00
3612.00	Entschädigungen an Gemeinden und Gemeindezweckver	0.00	0	2'228.00
6400	Nachrichtenübermittlung FttH (SF)	0.00	0	0.00
3000.00	Entschäd., Tag- und Sitzungsgelder an Behörden und Ko	1'265.00	2'000	1'705.00
3010.00	Löhne Verwaltungs-/Betriebspersonal	8'141.65	10'000	35'077.85
3050.00	AG-Beiträge AHV, IV, EO, ALV, VK	632.75	770	2'407.40
3052.00	AG-Beiträge an Pensionskassen	667.00	480	2'107.80
3053.00	AG-Beiträge an Unfall- und Personal-Haftpflichtversicher	56.35	80	242.45
3054.00	AG-Beiträge an Familienausgleichskasse	145.70	170	551.85
3055.00	AG-Beiträge an Krankentaggeldversicherungen	48.60	110	188.50
3062.00	Teuerungszulagen auf Renten und Rentenanteilen	0.00	50	213.30
3099.00	Übriger Personalaufwand	0.00	70	70.00
3132.00	Honorare externe Berater, Gutachter, Fachexperten etc.	11'375.02	0	0.00
3132.08	Plan- und Datenlieferungen	0.00	0	297.04
3143.03	Unterhalt Leitungsnetz	796.79	0	6'555.75
3181.00	Tatsächliche Forderungsverluste	275.16	0	0.00
3300.31	Planm. Abschreibungen übrige Tiefbauten VV SF	0.00	0	3.00
3409.01	Verzinsung Vorschuss bzw. Guthaben der Spezialfinanzie	5'699.00	6'780	4'633.00
3510.00	Einlage in Spezialfinanzierung EK	19'876.94	0	0.00
3612.00	Entschädigungen an Gemeinden und Gemeindezweckver	7'620.05	2'800	20'230.20
4260.00	Rückerstattungen Dritter	0.00	0	-2'439.80
4510.00	Entnahmen aus Spezialfinanzierungen des EK	0.00	-20'810	-66'643.34
4612.02	Übrige Entschädigungen von anderen Gemeinden und Z	-56'600.01	-2'500	-5'200.00
7	UMWELTSCHUTZ UND RAUMORDNUNG	485'540.59	584'470	454'488.25
7100	Wasserversorgung	25'445.16	26'790	22'784.55
3010.00	Löhne Verwaltungs-/Betriebspersonal	10'428.70	12'820	12'258.05
3010.09	Erstattung von Lohn des Verwaltungs- und Betriebspersc	-144.50	0	0.00
3050.00	AG-Beiträge AHV, IV, EO, ALV, VK	673.60	850	799.10

ERFOLGSRECHNUNG		Rechnung 2025	Budget 2025	Rechnung 2024
Funktionale Gliederung 6-stellig		Nettoergebnis	Nettoergebnis	Nettoergebnis
3052.00	AG-Beiträge an Pensionskassen	615.05	610	649.55
3053.00	AG-Beiträge an Unfall- und Personal-Haftpflichtversicherer	72.10	90	84.75
3054.00	AG-Beiträge an Familienausgleichskasse	154.40	190	183.15
3055.00	AG-Beiträge an Krankentaggeldversicherungen	58.75	130	61.10
3059.09	Rückerstattungen Sozialversicherungsbeiträge	-9.25	0	0.00
3062.00	Teuerungszulagen auf Renten und Rentenanteilen	58.55	60	65.75
3099.00	Übriger Personalaufwand	-170.00	40	-241.00
3111.00	Anschaffung Apparate, Maschinen, Geräte, Fahrzeuge, W	4'403.75	5'000	0.00
3120.01	Wasserankauf	6'519.45	2'000	7'230.45
3143.08	Unterhalt Brunnen	2'784.56	5'000	1'693.65
7101	Wasserwerk (SF)	0.00	0	0.00
3000.00	Entschäd., Tag- und Sitzungsgelder an Behörden und Ko	12'700.75	10'700	11'645.00
3010.00	Löhne Verwaltungs-/Betriebspersonal	112'468.80	106'230	100'220.15
3010.02	Löhne Weibel	40.00	100	180.00
3010.09	Erstattung von Lohn des Verwaltungs- und Betriebspers	-1'761.45	-250	-253.00
3050.00	AG-Beiträge AHV, IV, EO, ALV, VK	7'569.60	7'660	7'128.20
3052.00	AG-Beiträge an Pensionskassen	6'987.20	4'830	5'730.45
3053.00	AG-Beiträge an Unfall- und Personal-Haftpflichtversicherer	773.10	800	680.50
3054.00	AG-Beiträge an Familienausgleichskasse	1'738.15	1'740	1'634.90
3055.00	AG-Beiträge an Krankentaggeldversicherungen	711.65	1'170	528.05
3059.09	Rückerstattungen Sozialversicherungsbeiträge	-112.75	-10	-16.20
3062.00	Teuerungszulagen auf Renten und Rentenanteilen	664.95	460	579.90
3090.00	Aus- und Weiterbildung des Personals	18.96	2'550	1'743.52
3091.00	Personalwerbung	0.00	0	74.10
3099.00	Übriger Personalaufwand	-1'700.43	210	-1'366.00
3101.00	Betriebs-, Verbrauchsmaterial	4'134.53	4'300	50.19
3101.02	Treibstoffe	859.58	500	1'283.72
3101.81	Wasserankauf	134'722.66	160'000	161'721.70
3102.00	Drucksachen, Publikationen	0.00	0	117.52
3109.01	Übriger Material- und Warenaufwand zur Weiterverrechn	3'219.29	5'000	0.00
3110.00	Anschaffung Büromöbel und -geräte	1'746.53	1'000	6'704.91
3111.00	Anschaffung Apparate, Maschinen, Geräte, Fahrzeuge, W	3'379.18	3'650	13'880.11
3111.02	Anschaffung Wasserzähler	33'620.63	35'000	3'004.26
3111.20	Anschaffung Maschinen und Geräte	0.00	2'000	0.00
3112.00	Kleider, Wäsche, Vorhänge	980.04	300	109.06
3113.00	Anschaffung Hardware	0.00	0	560.53
3118.00	Anschaffung von Immateriellen Anlagen	0.00	0	11'021.28
3120.05	Energie Pumpanlagen	3'093.95	3'000	3'732.71
3130.00	Dienstleistungen Dritter	25'373.63	61'150	32'204.76
3130.01	Telefonkosten	407.99	0	43.16
3130.02	Porto	1'219.55	1'000	332.19
3130.04	Betriebskosten	21.60	200	25.00
3130.06	Mitglieder- und Verbandsbeiträge	2'316.97	2'600	2'316.32
3130.07	Nachführung Grundbuch- und Vermessungswerk	3'950.00	2'000	0.00
3130.50	Messdienstleistungen	14'041.68	4'000	0.00
3132.00	Honorare externe Berater, Gutachter, Fachexperten etc.	52'731.40	30'000	17'507.35
3132.06	Trinkwasseruntersuch	5'518.27	3'500	4'337.89
3132.08	Plan- und Datenlieferungen	0.00	2'500	0.00
3134.00	Sachversicherungsprämien	271.05	300	269.95
3134.20	Fahrzeugversicherungsprämien	662.30	500	287.50
3137.01	Verkehrsabgaben	144.00	150	168.00
3143.01	Unterhalt Reservoire, Pumpstationen, Quellfassungen	3'719.95	5'000	5'615.73
3143.02	Unterhalt Hydranten	8'646.49	8'500	9'276.27
3143.03	Unterhalt Leitungsnetz	147'237.34	160'000	263'725.71

ERFOLGSRECHNUNG		Rechnung 2025	Budget 2025	Rechnung 2024
Funktionale Gliederung 6-stellig		Nettoergebnis	Nettoergebnis	Nettoergebnis
3151.01	Unterhalt Apparate, Maschinen, Geräte	50'684.56	59'000	19'630.83
3151.02	Unterhalt Fahrzeuge	573.02	1'300	86.95
3158.00	Unterhalt immaterielle Anlagen	13'322.45	3'600	1'286.00
3170.00	Reisekosten und Spesen	202.03	250	63.75
3180.00	Wertberichtigung auf Forderungen	118.00	0	1'366.00
3180.09	Wertberichtigung auf Forderungen (Senkung Delkredere)	0.00	-680	0.00
3181.00	Tatsächliche Forderungsverluste	4.75	200	802.53
3192.03	Abgeltung von Rechten Schutzzonen	1'451.10	0	0.00
3199.00	Übriger Betriebsaufwand	1'251.81	0	0.00
3300.31	Planm. Abschreibungen übrige Tiefbauten VV SF	110'822.00	162'350	123'456.00
3300.61	Planm. Abschreibungen Mobilien VV SF	13'586.25	13'590	16'685.10
3409.01	Verzinsung Vorschuss bzw. Guthaben der Spezialfinanzie	5'610.00	9'650	6'731.00
3510.00	Einlage in Spezialfinanzierung EK	17'220.70	0	0.00
3612.00	Entschädigungen an Gemeinden und Gemeindezweckver	81'891.50	100'210	56'230.30
4210.14	Mahngebühren	-157.63	-50	-120.25
4240.20	Grundgebühren	-407'398.39	-390'000	-387'003.64
4240.26	übrige Betriebserträge	0.00	-5'000	-10'533.60
4240.43	Mengengebühr Wasser	-437'960.54	-450'000	-428'012.99
4260.01	Rückerstattungen Betreuungskosten	-21.60	0	0.00
4260.22	Übrige Rückerstattungen Dritter	-31'317.15	-5'000	-23'870.20
4310.00	Aktivierbare Eigenleistungen auf Sachanlagen	-12'000.00	-17'000	-5'600.00
4510.00	Entnahmen aus Spezialfinanzierungen des EK	0.00	-114'760	-36'992.82
4631.00	Staatsbeiträge	0.00	0	-1'010.35
7102	Wasserwerk Forre (SF)	0.00	0	0.00
3000.00	Entschäd., Tag- und Sitzungsgelder an Behörden und Ko	4'647.50	2'000	2'144.88
3010.00	Löhne Verwaltungs-/Betriebspersonal	54'709.40	56'100	52'311.40
3010.09	Erstattung von Lohn des Verwaltungs- und Betriebspersc	-878.75	0	0.00
3050.00	AG-Beiträge AHV, IV, EO, ALV, VK	3'827.35	3'830	3'533.70
3052.00	AG-Beiträge an Pensionskassen	4'203.95	3'410	4'001.10
3053.00	AG-Beiträge an Unfall- und Personal-Haftpflichtversicher	379.20	410	360.60
3054.00	AG-Beiträge an Familienausgleichskasse	877.70	870	810.90
3055.00	AG-Beiträge an Krankentaggeldversicherungen	354.85	590	275.20
3059.09	Rückerstattungen Sozialversicherungsbeiträge	-56.25	0	0.00
3062.00	Teuerungszulagen auf Renten und Rentenanteilen	400.10	320	404.90
3091.00	Personalwerbung	2'142.16	3'350	0.00
3099.00	Übriger Personalaufwand	-987.49	120	-687.00
3100.00	Büromaterial	0.00	200	0.00
3101.00	Betriebs-, Verbrauchsmaterial	3'654.45	4'150	4'595.22
3101.02	Treibstoffe	907.87	500	85.71
3101.06	Hausnummern, Strassenbezeichnungstafeln	259.90	200	0.00
3101.81	Wasserankauf	116'122.46	125'000	113'590.69
3109.00	Übriger Material- und Warenaufwand	1'518.04	2'800	825.30
3110.00	Anschaffung Büromöbel und -geräte	0.00	0	6'704.91
3111.00	Anschaffung Apparate, Maschinen, Geräte, Fahrzeuge, W	22'264.76	26'700	13'578.49
3112.00	Kleider, Wäsche, Vorhänge	435.22	400	0.00
3118.00	Anschaffung von Immateriellen Anlagen	0.00	0	11'021.28
3120.05	Energie Pumpanlagen	100'012.18	76'000	100'514.93
3130.01	Telefonkosten	1'152.99	1'100	1'105.62
3130.02	Porto	0.00	300	0.00
3130.31	div. Entsorgungs- und Recyclingkosten	0.00	100	0.00
3130.38	Entleeren von Schächten; Reinigen von Abwasserleitung	1'603.10	1'500	0.00
3131.07	Nachführung Grundbuch- und Vermessungswerk	3'928.31	500	0.00
3132.00	Honorare externe Berater, Gutachter, Fachexperten etc.	2'269.06	3'000	5'408.14
3132.06	Trinkwasseruntersuch	3'130.35	4'500	2'875.10

ERFOLGSRECHNUNG		Rechnung 2025	Budget 2025	Rechnung 2024
Funktionale Gliederung 6-stellig		Nettoergebnis	Nettoergebnis	Nettoergebnis
3132.08	Plan- und Datenlieferungen	0.00	400	0.00
3134.00	Sachversicherungsprämien	885.45	850	867.10
3134.20	Fahrzeugversicherungsprämien	662.25	500	0.00
3137.01	Verkehrsabgaben	144.00	150	0.00
3140.00	Unterhalt an Grundstücken	0.00	500	0.00
3143.01	Unterhalt Reservoire, Pumpstationen, Quellfassungen	27'476.81	21'000	53'188.44
3143.03	Unterhalt Leitungsnetz	12'257.95	10'000	20'212.12
3151.01	Unterhalt Apparate, Maschinen, Geräte	1'977.99	1'500	1'965.04
3151.02	Unterhalt Fahrzeuge	277.52	300	0.00
3158.00	Unterhalt immaterielle Anlagen	14'015.97	3'150	0.00
3170.00	Reisekosten und Spesen	28.50	0	9.00
3192.02	Benützungsrechte	0.00	17'700	0.00
3199.00	Übriger Betriebsaufwand	2'152.58	0	0.00
3300.31	Planm. Abschreibungen übrige Tiefbauten VV SF	44'788.00	67'690	45'387.00
3409.01	Verzinsung Vorschuss bzw. Guthaben der Spezialfinanzie	21'122.00	13'750	13'786.00
3612.00	Entschädigungen an Gemeinden und Gemeindezweckver	4.65	0	7'230.35
4240.20	Grundgebühren	-161'144.00	-161'000	-161'144.00
4240.43	Mengengebühr Wasser	-101'109.45	-120'000	-105'309.35
4260.22	Übrige Rückerstattungen Dritter	0.00	0	-2'775.21
4310.00	Aktivierbare Eigenleistungen auf Sachanlagen	-8'000.00	-18'000	-3'500.00
4510.00	Entnahmen aus Spezialfinanzierungen des EK	-182'418.63	-156'440	-193'377.56
7201	Abwasserbeseitigung (SF)	0.00	0	0.00
3000.00	Entschäd., Tag- und Sitzungsgelder an Behörden und Ko	2.45	2'500	82.50
3010.00	Löhne Verwaltungs-/Betriebspersonal	67'869.45	57'050	36'641.30
3010.02	Löhne Weibel	40.00	300	220.00
3010.09	Erstattung von Lohn des Verwaltungs- und Betriebspersc	0.00	-500	-506.00
3050.00	AG-Beiträge AHV, IV, EO, ALV, VK	4'445.60	3'890	2'386.10
3052.00	AG-Beiträge an Pensionskassen	5'109.80	3'860	2'858.75
3053.00	AG-Beiträge an Unfall- und Personal-Haftpflichtversicher	465.20	410	254.55
3054.00	AG-Beiträge an Familienausgleichskasse	1'022.75	890	547.65
3055.00	AG-Beiträge an Krankentaggeldversicherungen	404.95	600	204.65
3059.09	Rückerstattungen Sozialversicherungsbeiträge	0.00	-30	-32.40
3062.00	Teuerungszulagen auf Renten und Rentenanteilen	486.30	360	289.30
3090.00	Aus- und Weiterbildung des Personals	4'023.77	4'200	416.00
3091.00	Personalwerbung	1'563.47	0	35.11
3099.00	Übriger Personalaufwand	134.20	350	76.00
3113.00	Anschaffung Hardware	0.00	0	166.74
3120.05	Energie Pumpanlagen	3'249.25	1'000	5'767.67
3130.00	Dienstleistungen Dritter	19'421.72	25'100	10'956.57
3130.01	Telefonkosten	43.20	0	0.00
3130.02	Porto	1'219.59	300	332.24
3130.04	Betriebskosten	0.00	50	25.00
3130.06	Mitglieder- und Verbandsbeiträge	709.10	400	708.25
3130.07	Nachführung Grundbuch- und Vermessungswerk	3'449.26	0	0.00
3130.38	Entleeren von Schächten; Reinigen von Abwasserleitung	25'408.70	50'000	30'848.20
3130.50	Messdienstleistungen	14'041.61	0	0.00
3131.07	Nachführung Grundbuch- und Vermessungswerk	0.00	0	250.00
3132.00	Honorare externe Berater, Gutachter, Fachexperten etc.	25'596.35	25'000	30'658.81
3143.10	Unterhalt Abwasserversorgung	99'501.70	80'000	139'212.19
3181.00	Tatsächliche Forderungsverluste	1.65	200	250.22
3300.31	Planm. Abschreibungen übrige Tiefbauten VV SF	15'583.00	6'770	6'501.00
3320.91	Planm. Abschreibungen übrige immaterielle Anlagen SF	18'570.00	18'570	18'570.00
3612.00	Entschädigungen an Gemeinden und Gemeindezweckver	70'752.85	84'890	40'450.05
3614.00	Entschädigungen an öffentliche Unternehmungen	261'535.59	304'500	226'251.78

ERFOLGSRECHNUNG		Rechnung 2025	Budget 2025	Rechnung 2024
Funktionale Gliederung 6-stellig		Nettoergebnis	Nettoergebnis	Nettoergebnis
3660.41	Planm. Abschreibungen IR-Beiträge SF an öffentliche Un	24'896.00	41'620	23'291.00
4210.00	Gebühren für Amtshandlungen	-6'566.45	0	-3'440.25
4240.41	Mengengebühr Abwasser	-417'238.63	-420'000	-399'262.09
4260.00	Rückerstattungen Dritter	0.00	0	-1'075.90
4310.00	Aktivierbare Eigenleistungen auf Sachanlagen	-13'000.00	-18'000	-1'100.00
4510.00	Entnahmen aus Spezialfinanzierungen des EK	-170'052.43	-217'770	-112'074.99
4660.71	Planmässige Auflösung passivierte IR-Beiträge von priva	-62'690.00	-56'510	-60'760.00
7300	Abfallwirtschaft	7'875.85	5'300	6'188.40
3612.00	Entschädigungen an Gemeinden und Gemeindezweckver	7'875.85	5'300	6'188.40
7301	Abfallwirtschaft (SF)	0.00	0	0.00
3000.00	Entschäd., Tag- und Sitzungsgelder an Behörden und Ko	742.50	1'500	220.00
3010.00	Löhne Verwaltungs-/Betriebspersonal	42'056.60	50'100	53'240.45
3010.02	Löhne Weibel	1'510.00	1'500	1'510.00
3010.09	Erstattung von Lohn des Verwaltungs- und Betriebspers	0.00	-500	-506.00
3050.00	AG-Beiträge AHV, IV, EO, ALV, VK	2'799.30	3'400	3'523.10
3052.00	AG-Beiträge an Pensionskassen	2'637.05	2'920	3'559.55
3053.00	AG-Beiträge an Unfall- und Personal-Haftpflichtversicher	288.25	360	374.45
3054.00	AG-Beiträge an Familienausgleichskasse	644.30	770	807.85
3055.00	AG-Beiträge an Krankentaggeldversicherungen	266.30	520	313.30
3059.09	Rückerstattungen Sozialversicherungsbeiträge	0.00	-30	-32.40
3062.00	Teuerungszulagen auf Renten und Rentenanteilen	250.95	280	360.20
3090.00	Aus- und Weiterbildung des Personals	85.01	600	1'408.03
3091.00	Personalwerbung	77.98	0	74.10
3099.00	Übriger Personalaufwand	92.50	140	136.00
3102.00	Drucksachen, Publikationen	701.71	2'400	1'844.63
3119.00	Anschaffung von übrigen nicht aktivierbare Anlagen	16'328.40	0	0.00
3120.00	Ver- und Entsorgung Liegenschaften VV	462.53	500	0.00
3130.00	Dienstleistungen Dritter	8'667.18	16'200	23'549.71
3130.02	Porto	1'626.03	2'400	648.99
3130.04	Betriebskosten	142.85	850	526.55
3130.30	Grüngutabfuhr	135'093.53	130'000	150'004.02
3130.31	div. Entsorgungs- und Recyclingkosten	6'138.62	8'000	5'880.77
3144.00	Unterhalt Hochbauten, Gebäude	0.00	1'000	0.00
3160.00	Miete und Pacht Liegenschaften	400.00	400	400.00
3170.00	Reisekosten und Spesen	0.00	0	144.00
3180.00	Wertberichtigung auf Forderungen	118.00	0	1'366.00
3180.09	Wertberichtigung auf Forderungen (Senkung Delkredere	0.00	-680	0.00
3181.00	Tatsächliche Forderungsverluste	321.13	500	589.39
3199.00	Übriger Betriebsaufwand	28'024.98	16'900	25'038.11
3300.31	Planm. Abschreibungen übrige Tiefbauten VV SF	16'755.00	16'760	16'756.00
3300.61	Planm. Abschreibungen Mobilien VV SF	0.00	0	1.00
3510.00	Einlage in Spezialfinanzierung EK	8'685.14	0	0.00
3612.00	Entschädigungen an Gemeinden und Gemeindezweckver	51'037.65	55'870	32'870.00
3635.00	Beiträge an private Unternehmungen	0.00	6'000	5'022.89
4240.11	Abfallgebühren	-164'137.86	-162'000	-161'298.87
4240.13	Grünabfuhrgebühren	-61'319.57	-70'000	-65'133.13
4240.14	Häckselgebühren	-1'452.28	-1'500	-1'868.52
4250.12	Verkäufe Containerbänder	-31'107.92	-24'000	-25'477.65
4260.00	Rückerstattungen Dritter	-12'026.55	0	-1'905.95
4260.01	Rückerstattungen Betriebskosten	-769.30	-300	-380.75
4260.36	Rückerstattungen Kehrrechtverband	-55'140.01	-55'200	-55'019.98
4510.00	Entnahmen aus Spezialfinanzierungen des EK	0.00	-5'660	-18'545.84

ERFOLGSRECHNUNG		Rechnung 2025	Budget 2025	Rechnung 2024
Funktionale Gliederung 6-stellig		Nettoergebnis	Nettoergebnis	Nettoergebnis
7410	Gewässerverbauungen	129'522.72	187'610	124'172.00
3000.00	Entschäd., Tag- und Sitzungsgelder an Behörden und Ko	550.00	7'500	866.25
3010.00	Löhne Verwaltungs-/Betriebspersonal	43'981.95	42'150	29'813.85
3010.02	Löhne Weibel	16.80	0	0.00
3010.09	Erstattung von Lohn des Verwaltungs- und Betriebspers	-144.50	-760	-759.00
3050.00	AG-Beiträge AHV, IV, EO, ALV, VK	2'889.45	3'180	1'981.95
3052.00	AG-Beiträge an Pensionskassen	3'064.15	2'260	1'765.50
3053.00	AG-Beiträge an Unfall- und Personal-Haftpflichtversicher	298.10	350	209.25
3054.00	AG-Beiträge an Familienausgleichskasse	666.45	720	454.15
3055.00	AG-Beiträge an Krankentaggeldversicherungen	270.25	490	176.60
3059.09	Rückerstattungen Sozialversicherungsbeiträge	-9.25	-50	-48.55
3062.00	Teuerungszulagen auf Renten und Rentenanteilen	291.60	210	178.65
3090.00	Aus- und Weiterbildung des Personals	0.00	500	1'304.00
3091.00	Personalwerbung	63.25	0	0.00
3099.00	Übriger Personalaufwand	-120.00	70	70.00
3101.00	Betriebs-, Verbrauchsmaterial	38.80	1'000	0.00
3111.00	Anschaffung Apparate, Maschinen, Geräte, Fahrzeuge, W	0.00	2'750	0.00
3112.00	Kleider, Wäsche, Vorhänge	104.30	150	0.00
3130.00	Dienstleistungen Dritter	2'173.65	30'000	0.00
3130.01	Telefonkosten	46.70	0	0.00
3132.00	Honorare externe Berater, Gutachter, Fachexperten etc.	0.00	10'000	5'668.20
3142.00	Unterhalt Wasserbau	38'999.47	37'000	48'274.15
3300.20	Planm. Abschreibungen Wasserbau VV	46'107.00	69'190	46'107.00
3900.00	Interne Verrechnung von Material- und Warenbezügen	4.30	0	0.00
4310.00	Aktivierbare Eigenleistungen auf Sachanlagen	-5'000.00	-15'000	-3'100.00
4631.00	Staatsbeiträge	-4'769.75	-4'100	-8'790.00
7500	Arten- und Landschaftsschutz	223.95	1'100	851.60
3010.02	Löhne Weibel	0.00	100	0.00
3130.00	Dienstleistungen Dritter	223.95	1'000	851.60
7690	Übrige Bekämpfung von Umweltverschmutzung	13'690.75	19'890	18'006.70
3000.00	Entschäd., Tag- und Sitzungsgelder an Behörden und Ko	2'993.25	6'800	5'881.60
3010.00	Löhne Verwaltungs-/Betriebspersonal	5'517.45	5'630	5'175.95
3050.00	AG-Beiträge AHV, IV, EO, ALV, VK	500.50	470	592.75
3052.00	AG-Beiträge an Pensionskassen	855.60	880	853.80
3053.00	AG-Beiträge an Unfall- und Personal-Haftpflichtversicher	38.35	50	35.70
3054.00	AG-Beiträge an Familienausgleichskasse	114.95	110	136.20
3055.00	AG-Beiträge an Krankentaggeldversicherungen	39.80	70	45.50
3062.00	Teuerungszulagen auf Renten und Rentenanteilen	81.45	80	86.40
3090.00	Aus- und Weiterbildung des Personals	350.00	0	0.00
3099.00	Übriger Personalaufwand	0.00	20	0.00
3109.00	Übriger Material- und Warenaufwand	0.00	500	65.00
3130.00	Dienstleistungen Dritter	34'159.60	32'000	34'159.60
3130.05	Diverse DL Informatik	324.30	320	324.30
3130.06	Mitglieder- und Verbandsbeiträge	1'600.00	1'600	1'600.00
3132.00	Honorare externe Berater, Gutachter, Fachexperten etc.	4'325.60	6'360	3'702.45
3144.00	Unterhalt Hochbauten, Gebäude	0.00	500	0.00
3160.00	Miete und Pacht Liegenschaften	1'128.60	1'130	1'128.60
4260.00	Rückerstattungen Dritter	-12'406.34	-14'600	-15'499.25
4511.00	Entnahme aus Fonds EK	-25'932.36	-22'030	-20'281.90
7710	Friedhof und Bestattung	147'771.36	178'440	152'243.50
3000.00	Entschäd., Tag- und Sitzungsgelder an Behörden und Ko	470.00	2'440	827.50
3010.00	Löhne Verwaltungs-/Betriebspersonal	47'394.55	54'710	26'035.35

ERFOLGSRECHNUNG		Rechnung 2025	Budget 2025	Rechnung 2024
Funktionale Gliederung 6-stellig		Nettoergebnis	Nettoergebnis	Nettoergebnis
3010.02	Löhne Weibel	186.80	300	196.00
3010.09	Erstattung von Lohn des Verwaltungs- und Betriebspersonal	-205.15	0	0.00
3050.00	AG-Beiträge AHV, IV, EO, ALV, VK	3'166.05	3'680	1'773.20
3052.00	AG-Beiträge an Pensionskassen	4'248.45	4'260	2'592.00
3053.00	AG-Beiträge an Unfall- und Personal-Haftpflichtversicherer	329.80	390	181.70
3054.00	AG-Beiträge an Familienausgleichskasse	726.45	840	406.80
3055.00	AG-Beiträge an Krankentaggeldversicherungen	506.60	560	276.35
3062.00	Teuerungszulagen auf Renten und Rentenanteilen	404.30	400	262.30
3099.00	Übriger Personalaufwand	70.00	60	60.00
3102.00	Drucksachen, Publikationen	177.10	300	0.00
3120.00	Ver- und Entsorgung Liegenschaften VV	246.25	250	247.70
3130.01	Telefonkosten	86.01	50	58.25
3130.20	Bestattungskosten	59'165.20	90'700	97'846.10
3132.00	Honorare externe Berater, Gutachter, Fachexperten etc.	4'496.95	0	0.00
3143.00	Unterhalt übrige Tiefbauten	0.00	0	21'049.60
3300.30	Planm. Abschreibungen übrige Tiefbauten VV allg. Haushalt	26'700.00	26'700	26'700.00
3612.06	Entschädigung an evang. Kirche für Friedhofunterhalt	11'403.45	12'050	0.00
3612.07	Entschädigung an kath. Kirche für Friedhofunterhalt	9'489.60	10'750	0.00
4260.00	Rückerstattungen Dritter	-21'291.05	-30'000	-26'269.35
7900	Raumordnung	161'010.80	165'340	130'241.50
3000.00	Entschäd., Tag- und Sitzungsgelder an Behörden und Kommissionen	0.00	1'000	570.00
3010.00	Löhne Verwaltungs-/Betriebspersonal	52'098.35	51'880	51'915.20
3010.02	Löhne Weibel	63.20	200	360.00
3010.09	Erstattung von Lohn des Verwaltungs- und Betriebspersonal	0.00	0	-3'487.05
3050.00	AG-Beiträge AHV, IV, EO, ALV, VK	3'162.70	3'420	3'396.60
3052.00	AG-Beiträge an Pensionskassen	6'185.40	6'350	6'166.20
3053.00	AG-Beiträge an Unfall- und Personal-Haftpflichtversicherer	349.80	360	390.65
3054.00	AG-Beiträge an Familienausgleichskasse	731.85	780	793.30
3055.00	AG-Beiträge an Krankentaggeldversicherungen	360.50	530	266.20
3062.00	Teuerungszulagen auf Renten und Rentenanteilen	588.65	600	624.00
3099.00	Übriger Personalaufwand	0.00	20	0.00
3130.06	Mitglieder- und Verbandsbeiträge	33'700.50	35'730	29'098.20
3131.01	Ortsplanung	16'884.70	0	0.00
3132.00	Honorare externe Berater, Gutachter, Fachexperten etc.	22'141.15	43'500	32'994.45
3170.00	Reisekosten und Spesen	1'200.00	1'200	1'200.00
3320.90	Planm. Abschreibungen übrige immaterielle Anlagen allg. Haushalt	23'542.00	19'750	23'542.00
3900.00	Interne Verrechnung von Material- und Warenbezügen	2.00	20	11.75
4310.00	Aktivierbare Eigenleistungen auf Sachanlagen	0.00	0	-17'600.00
8	VOLKSWIRTSCHAFT	-27'607.64	-49'320	-21'700.55
8121	Flurstrassen	39'221.06	24'150	54'457.25
3000.00	Entschäd., Tag- und Sitzungsgelder an Behörden und Kommissionen	0.00	2'000	0.00
3050.00	AG-Beiträge AHV, IV, EO, ALV, VK	0.00	140	0.00
3053.00	AG-Beiträge an Unfall- und Personal-Haftpflichtversicherer	0.00	10	0.00
3054.00	AG-Beiträge an Familienausgleichskasse	0.00	40	0.00
3055.00	AG-Beiträge an Krankentaggeldversicherungen	0.00	10	0.00
3101.00	Betriebs-, Verbrauchsmaterial	181.20	1'500	0.00
3111.00	Anschaffung Apparate, Maschinen, Geräte, Fahrzeuge, Werkzeuge	1'388.55	3'700	0.00
3130.07	Nachführung Grundbuch- und Vermessungswerk	0.00	750	0.00
3141.40	Belagsarbeiten, Staubfreimachung, Entwässerung	17'702.96	8'000	15'729.80
3141.50	Reparaturen, Frostschäden, Elementarschäden	19'948.35	8'000	38'727.45

ERFOLGSRECHNUNG		Rechnung 2025	Budget 2025	Rechnung 2024
Funktionale Gliederung 6-stellig		Nettoergebnis	Nettoergebnis	Nettoergebnis
8140	Produktionsverbesserungen Pflanzen	6'175.95	6'300	5'925.70
3000.00	Entschäd., Tag- und Sitzungsgelder an Behörden und Ko	2'237.50	2'500	2'395.00
3050.00	AG-Beiträge AHV, IV, EO, ALV, VK	140.90	150	144.00
3053.00	AG-Beiträge an Unfall- und Personal-Haftpflichtversicher	0.00	10	0.00
3054.00	AG-Beiträge an Familienausgleichskasse	32.35	40	33.00
3055.00	AG-Beiträge an Krankentaggeldversicherungen	0.00	20	0.00
3109.00	Übriger Material- und Warenaufwand	210.20	100	55.20
3170.00	Reisekosten und Spesen	108.75	150	99.75
3631.00	Beiträge an Kanton	3'446.25	3'450	3'438.75
4611.00	Entschädigungen von Kanton	0.00	-120	-240.00
8200	Forstwirtschaft	14'362.90	14'920	14'520.15
3109.00	Übriger Material- und Warenaufwand	0.00	100	0.00
3300.50	Planm. Abschreibungen Waldungen VV	0.00	0	1.00
3612.00	Entschädigungen an Gemeinden und Gemeindezweckver	120.30	120	120.30
3631.00	Beiträge an Kanton	14'242.60	14'700	14'398.85
8300	Jagd und Fischerei	4'009.45	2'410	385.35
3010.02	Löhne Weibel	80.00	0	0.00
3109.00	Übriger Material- und Warenaufwand	99.50	200	71.40
3130.06	Mitglieder- und Verbandsbeiträge	80.00	80	80.00
3601.00	Ertragsanteile an Kanton	5'036.55	5'050	5'036.55
3602.00	Ertragsanteile an Gemeinden und Gemeindezweckverbär	537.40	540	537.40
3634.00	Beiträge an öffentliche Unternehmungen	6'131.00	2'000	2'615.00
3637.00	Beiträge an private Haushalte	0.00	2'500	0.00
4100.01	Jagdpacht	-7'555.00	-7'560	-7'555.00
4100.02	Fischpacht	-400.00	-400	-400.00
8400	Tourismus	2'588.00	2'600	2'584.00
3130.06	Mitglieder- und Verbandsbeiträge	2'588.00	2'600	2'584.00
8500	Industrie, Gewerbe, Handel	1'500.00	300	100.00
3109.00	Übriger Material- und Warenaufwand	1'500.00	300	100.00
8600	Banken und Versicherungen	-95'465.00	-100'000	-99'673.00
4604.00	Anteile an Erträgen öffentlicher Unternehmungen	-95'465.00	-100'000	-99'673.00
8711	Elektrizitätswerk /-netz (SF)	0.00	0	0.00
3000.00	Entschäd., Tag- und Sitzungsgelder an Behörden und Ko	11'178.59	12'000	13'566.25
3010.00	Löhne Verwaltungs-/Betriebspersonal	197'849.20	194'400	180'467.00
3010.02	Löhne Weibel	80.00	100	316.00
3010.09	Erstattung von Lohn des Verwaltungs- und Betriebspers	0.00	-250	-253.00
3050.00	AG-Beiträge AHV, IV, EO, ALV, VK	13'344.70	13'210	12'704.80
3052.00	AG-Beiträge an Pensionskassen	13'204.25	13'750	12'159.50
3053.00	AG-Beiträge an Unfall- und Personal-Haftpflichtversicher	1'366.85	1'390	1'238.95
3054.00	AG-Beiträge an Familienausgleichskasse	3'061.20	3'010	2'914.55
3055.00	AG-Beiträge an Krankentaggeldversicherungen	1'127.45	2'030	933.95
3059.09	Rückerstattungen Sozialversicherungsbeiträge	0.00	-10	-16.20
3062.00	Teuerungszulagen auf Renten und Rentenanteilen	1'320.10	1'290	1'230.55
3090.00	Aus- und Weiterbildung des Personals	3'380.02	2'290	1'644.26
3091.00	Personalwerbung	0.00	0	3.89
3099.00	Übriger Personalaufwand	502.50	720	444.00
3101.02	Treibstoffe	0.00	200	98.80
3101.08	Ausgleich Wirkenergieverluste	82'593.00	99'500	85'255.00
3101.13	Swissgrid Systemdienstleistungen (SDL)	169'797.02	162'700	405'600.59

ERFOLGSRECHNUNG		Rechnung 2025	Budget 2025	Rechnung 2024
Funktionale Gliederung 6-stellig		Nettoergebnis	Nettoergebnis	Nettoergebnis
3101.14	Swissgrid Kostendeckende Einspeisevergütung (KEV)	492'646.64	480'000	480'257.75
3102.00	Drucksachen, Publikationen	0.00	200	200.00
3103.00	Fachliteratur, Zeitschriften	32.15	250	32.79
3109.00	Übriger Material- und Warenaufwand	0.00	500	0.00
3109.01	Übriger Material- und Warenaufwand zur Weiterverrechn	12'931.45	10'000	0.00
3110.00	Anschaffung Büromöbel und -geräte	1'746.48	0	95.10
3111.00	Anschaffung Apparate, Maschinen, Geräte, Fahrzeuge, W	3'498.52	3'600	2'995.38
3111.04	Anschaffung Stromzähler	4'346.80	5'000	54'211.91
3111.20	Anschaffung Maschinen und Geräte	3'914.99	3'000	373.68
3112.00	Kleider, Wäsche, Vorhänge	931.91	1'100	1'480.24
3113.00	Anschaffung Hardware	827.66	900	1'764.19
3118.00	Anschaffung von Immateriellen Anlagen	15'598.02	43'400	1'650.00
3130.00	Dienstleistungen Dritter	111'767.41	168'800	142'327.01
3130.01	Telefonkosten	944.16	500	521.51
3130.02	Porto	2'052.10	1'500	2'851.15
3130.04	Betriebskosten	688.10	1'800	1'945.70
3130.06	Mitglieder- und Verbandsbeiträge	2'284.52	1'970	2'183.52
3130.07	Nachführung Grundbuch- und Vermessungswerk	75'641.69	86'580	1'266.14
3130.40	Marketing/Infoveranstaltungen	608.74	450	0.00
3130.44	Hoheitliche Kontrollen	12'643.69	17'560	19'202.96
3130.50	Messdienstleistungen	120'998.95	112'750	94'938.54
3132.00	Honorare externe Berater, Gutachter, Fachexperten etc.	71'828.47	69'700	83'389.12
3134.00	Sachversicherungsprämien	1'071.20	1'030	1'025.95
3134.20	Fahrzeugversicherungsprämien	1'000.20	900	1'369.40
3137.01	Verkehrsabgaben	48.00	50	139.85
3143.03	Unterhalt Leitungsnetz	148'458.01	154'000	88'336.95
3143.07	Unterhalt Hausanschlüsse	99'313.47	92'000	5'329.25
3144.00	Unterhalt Hochbauten, Gebäude	31'070.40	10'000	16'387.09
3150.00	Unterhalt der Büromöbel und -geräte	149.96	0	125.44
3151.01	Unterhalt Apparate, Maschinen, Geräte	2'125.01	10'000	34'502.65
3151.02	Unterhalt Fahrzeuge	633.75	500	445.37
3158.00	Unterhalt immaterielle Anlagen	909.76	7'550	3'989.79
3160.00	Miete und Pacht Liegenschaften	6'000.00	6'000	6'000.00
3170.00	Reisekosten und Spesen	533.60	500	621.40
3180.00	Wertberichtigung auf Forderungen	354.00	0	-7'206.40
3180.09	Wertberichtigung auf Forderungen (Senkung Delkredere)	0.00	-2'030	0.00
3181.00	Tatsächliche Forderungsverluste	2'187.46	4'000	11'764.15
3192.00	Abgeltung von Rechten Nutzungsentgelt	842'784.79	819'000	816'926.70
3300.31	Planm. Abschreibungen übrige Tiefbauten VV SF	158'710.00	175'130	145'082.00
3300.61	Planm. Abschreibungen Mobilien VV SF	56'101.92	84'220	62'524.41
3409.01	Verzinsung Vorschuss bzw. Guthaben der Spezialfinanzie	342'417.24	337'600	331'709.18
3510.00	Einlage in Spezialfinanzierung EK	676'107.84	0	219'091.40
3612.00	Entschädigungen an Gemeinden und Gemeindezweckver	119'685.00	145'990	74'116.70
3634.01	Beiträge an PG Gachnang	85'662.82	83'000	84'032.25
4210.14	Mahngebühren	-1'615.61	-1'500	-2'298.70
4240.01	Allg. Benützungsgebühren	-87'835.11	-83'000	-85'380.00
4240.20	Grundgebühren	-326'464.60	-335'800	-324'619.39
4240.51	Netznutzung Haushalte	-1'382'843.87	-1'339'600	-1'194'900.39
4240.52	Netznutzung Gewerbe > 50 MWh	-112'610.43	-155'000	-86'218.95
4240.53	Netznutzung Gewerbe/Industrie > 100 MWh	-286'702.94	-238'000	-280'174.48
4240.54	Netznutzung Baustrom	-63'193.00	-55'000	-58'848.13
4240.55	Netznutzung Strassenbeleuchtung	-16'382.66	-17'700	-15'190.40
4240.58	Netznutzung Mittelspannung	-240'296.36	-176'000	-225'748.27
4240.59	Netznutzung Gewerbe/Industrie > 500 MWh	-178'601.57	-300'600	-162'101.33
4240.75	Swissgrid Systemdienstleistungen (SDL)	-169'402.59	-162'700	-411'243.15

ERFOLGSRECHNUNG		Rechnung 2025	Budget 2025	Rechnung 2024
Funktionale Gliederung 6-stellig		Nettoergebnis	Nettoergebnis	Nettoergebnis
4240.76	Swissgrid kostend. Einspeiseverg. (KEV)	-499'466.54	-480'000	-464'340.47
4240.77	Ökologische Sanierung der Wasserkraft	-1.40	0	-21'108.60
4260.01	Rückerstattungen Betriebskosten	-525.60	-400	-1'408.85
4260.22	Übrige Rückerstattungen Dritter	-141'359.90	-65'000	-135'950.00
4310.00	Aktivierbare Eigenleistungen auf Sachanlagen	-15'200.00	-13'400	-5'600.00
4510.00	Entnahmen aus Spezialfinanzierungen des EK	0.00	-8'280	0.00
4511.00	Entnahme aus Fonds EK	-437'210.38	0	0.00
4612.02	Übrige Entschädigungen von anderen Gemeinden und Z	-38'781.20	-9'500	-22'427.00
4660.71	Planmässige Auflösung passivierte IR-Beiträge von priva	-11'568.00	-3'850	-8'751.00
8712	Elektrizitätswerk - Stromhandel/Übriges (SF)	0.00	0	0.00
3000.00	Entschäd., Tag- und Sitzungsgelder an Behörden und Ko	1'278.75	5'000	921.25
3010.00	Löhne Verwaltungs-/Betriebspersonal	29'271.95	29'620	28'874.95
3050.00	AG-Beiträge AHV, IV, EO, ALV, VK	2'002.30	2'210	1'956.90
3052.00	AG-Beiträge an Pensionskassen	3'409.80	3'500	3'391.20
3053.00	AG-Beiträge an Unfall- und Personal-Haftpflichtversicher	202.95	240	200.25
3054.00	AG-Beiträge an Familienausgleichskasse	459.25	500	448.80
3055.00	AG-Beiträge an Krankentaggeldversicherungen	159.10	340	149.90
3062.00	Teuerungszulagen auf Renten und Rentenanteilen	324.50	330	343.20
3090.00	Aus- und Weiterbildung des Personals	3'219.98	0	0.00
3099.00	Übriger Personalaufwand	20.00	40	20.00
3101.09	Stromankauf	2'794'268.99	2'847'500	1'970'590.39
3101.11	Stromankauf heimische Produkte PV	510'333.02	265'300	283'077.82
3101.17	Mehrwertbeschaffung (HKN) für Mixaufbesserung	80'027.00	80'800	116'117.22
3101.30	Vergütung Gachnanger Solarstrom	16'403.30	10'500	10'564.49
3101.31	HKN Zertifikate Gachnang	46'798.09	0	0.00
3113.00	Anschaffung Hardware	276.64	0	0.00
3119.00	Anschaffung von übrigen nicht aktivierbare Anlagen	1'286.17	0	37'793.89
3130.00	Dienstleistungen Dritter	18'265.07	31'550	34'516.54
3130.01	Telefonkosten	108.40	100	62.16
3130.02	Porto	2'032.62	1'500	1'520.86
3130.04	Betriebskosten	280.85	700	952.70
3132.00	Honorare externe Berater, Gutachter, Fachexperten etc.	5'451.13	3'500	3'323.96
3134.00	Sachversicherungsprämien	137.70	150	154.80
3170.00	Reisekosten und Spesen	66.95	0	0.00
3181.00	Tatsächliche Forderungsverluste	1'868.69	1'000	7'538.67
3199.00	Übriger Betriebsaufwand	1'174.89	0	0.00
3300.41	Planm. Abschreibungen Hochbauten VV SF	1'772.00	1'770	1'772.00
3510.00	Einlage in Spezialfinanzierung EK	0.00	0	276'620.24
3612.00	Entschädigungen an Gemeinden und Gemeindezweckver	46'951.30	59'140	30'240.50
4210.14	Mahngebühren	-712.95	-650	-985.15
4240.61	Erträge aus PV-Anlage Turnhalle Islikon	-14'840.55	-15'400	-10'357.30
4240.62	Erträge aus PV-Anlage altes Gdehaus Lochlistr. 2, Gachn	-2'066.85	0	0.00
4240.63	Erträge aus PV-Anlage altes FW-Depot MS Niederwil, Fra	-3'700.30	0	0.00
4250.61	Stromverkauf Haushalte	-1'858'801.35	-1'790'800	-1'831'815.21
4250.62	Stromverkauf Gewerbe > 50 MWh	-139'330.70	-153'100	-112'591.47
4250.63	Stromverkauf Gewerbe/Industrie > 100 MWh	-334'475.09	-278'500	-347'013.31
4250.64	Stromverkauf Baustrom	-40'031.96	-35'200	-43'771.93
4250.65	Stromverkauf Strassenbeleuchtung	-17'435.97	-18'800	-18'106.70
4250.68	Stromverkauf Mittelspannung	-135'326.60	0	-155'085.50
4250.69	Stromverkauf Gewerbe/Industrie > 500 MWh	-196'723.26	-445'500	-187'436.40
4250.77	Ausgleich Wirkenergieverluste	-82'593.00	-99'500	-85'255.00
4260.01	Rückerstattungen Betriebskosten	-187.35	-150	-658.45
4260.22	Übrige Rückerstattungen Dritter	0.00	0	-9'143.05

ERFOLGSRECHNUNG		Rechnung 2025	Budget 2025	Rechnung 2024
Funktionale Gliederung 6-stellig		Nettoergebnis	Nettoergebnis	Nettoergebnis
4510.00	Entnahmen aus Spezialfinanzierungen des EK	-739'985.66	-507'690	0.00
4630.00	Bundesbeiträge	-1'639.80	0	-8'933.22
9	FINANZEN UND STEUERN	-6'518'666.19	-5'601'750	-5'741'790.24
9100	Allgemeine Gemeindesteuern	-5'419'733.31	-4'693'550	-4'794'579.06
3180.00	Wertberichtigung auf Forderungen	10'050.00	3'450	0.00
3180.09	Wertberichtigung auf Forderungen (Senkung Delkredere)	0.00	0	-700.00
3181.00	Tatsächliche Forderungsverluste	18'261.49	15'000	21'270.44
4000.00	Einkommenssteuern natürliche Personen Rechnungsjahr	-3'820'207.05	-3'650'000	-3'580'280.90
4000.10	Einkommenssteuern natürliche Personen früherer Jahre	-471'878.60	-200'000	-210'606.95
4000.60	Pauschale Steueranrechnung natürliche Personen	184.00	8'000	1'157.45
4001.00	Vermögenssteuern natürliche Personen Rechnungsjahr	-371'454.90	-360'000	-342'151.10
4001.10	Vermögenssteuern natürliche Personen früherer Jahre	-55'493.95	-50'000	-59'372.75
4002.00	Quellensteuern natürliche Personen	-259'490.20	-100'000	-162'560.90
4010.00	Gewinnsteuern juristische Personen Rechnungsjahr	-305'719.65	-260'000	-255'720.00
4010.10	Gewinnsteuern juristische Personen früherer Jahre	-163'984.45	-100'000	-205'614.35
9300	Finanz- und Lastenausgleich	33'186.00	0	2'217.00
3621.50	Steuerkraftausgleichsbeiträge / Ressourcenausgleichsbeiträge	33'186.00	0	2'217.00
9500	Ertragsanteile, übrige	-768'271.15	-582'000	-655'646.00
3511.00	Einlagen in Fonds des EK	16'000.00	39'000	20'000.00
3601.11	Alkohol- und Wirtepatente	3'292.50	5'000	4'292.50
4025.00	Spielbanken- und Spielautomatenabgabe	0.00	-1'000	-1'000.00
4601.01	Gemeindeanteil an Liegenschaftsteuern	-366'304.40	-358'000	-347'655.30
4601.02	Gemeindeanteil an Grundstücksgewinnsteuern	-416'363.25	-260'000	-325'254.20
4601.11	Alkohol- und Wirtepatente	-4'896.00	-7'000	-6'029.00
9610	Zinsen	-348'716.38	-320'570	-330'085.88
3401.00	Verzinsung Finanzverbindlichkeiten	41'069.16	56'000	44'573.30
3420.00	Kapitalbeschaffung und -verwaltung	151.00	1'500	0.00
4401.00	Zinsen Forderungen und Kontokorrente	-11'824.45	-5'000	-14'128.15
4409.01	Verzinsung Guthaben bzw. Zinsertrag aus Vorschuss an	-374'848.24	-367'780	-356'859.18
4450.00	Erträge aus Darlehen VV	-3'263.85	-5'290	-3'671.85
9630	Liegenschaften des Finanzvermögens	-947.35	-1'450	7'582.20
3010.00	Löhne Verwaltungs-/Betriebspersonal	10'911.65	11'260	10'696.65
3050.00	AG-Beiträge AHV, IV, EO, ALV, VK	713.75	740	701.20
3052.00	AG-Beiträge an Pensionskassen	1'711.80	1'760	1'707.00
3053.00	AG-Beiträge an Unfall- und Personal-Haftpflichtversicherer	74.25	80	74.95
3054.00	AG-Beiträge an Familienausgleichskasse	163.75	170	159.25
3055.00	AG-Beiträge an Krankentaggeldversicherungen	55.30	110	52.50
3062.00	Teuerungszulagen auf Renten und Rentenanteilen	162.90	170	172.75
3099.00	Übriger Personalaufwand	0.00	30	0.00
3431.00	Nicht baulicher Liegenschaftenunterhalt durch Dritte	317.25	50	4'425.90
4240.00	Benützungsgebühren und Dienstleistungen	0.00	-300	0.00
4430.01	Mietzinse	-3'480.00	-4'200	-3'690.00
4430.03	Pachtzinsen	-1'578.00	-1'620	-1'618.00
4612.00	Entschädigungen von Gemeinden und Gemeindezweckverbänden	-10'000.00	-9'700	-5'100.00
9631	Im Dorf 16; Gachnang (Trunigerhaus) (SF)	0.00	0	0.00
3430.40	Baulicher Unterhalt Gebäude FV	759.60	3'000	3'631.30
3439.10	Wasser, Energie, Heizmaterial	3'874.50	5'500	4'242.65
3439.40	Sachversicherungsprämien	610.45	650	606.65

ERFOLGSRECHNUNG		Rechnung 2025	Budget 2025	Rechnung 2024
Funktionale Gliederung 6-stellig		Nettoergebnis	Nettoergebnis	Nettoergebnis
3510.00	Einlage in Spezialfinanzierung EK	21'546.45	17'390	18'727.40
3612.00	Entschädigungen an Gemeinden und Gemeindezweckver	1'000.00	2'500	1'020.00
4430.01	Mietzinse	-27'791.00	-29'040	-28'228.00
9632	Trottenstrasse 8; Islikon (SF)	0.00	0	35'925.05
3010.00	Löhne Verwaltungs-/Betriebspersonal	3'600.00	0	3'600.00
3053.00	AG-Beiträge an Unfall- und Personal-Haftpflichtversicher	5.40	0	8.60
3055.00	AG-Beiträge an Krankentaggeldversicherungen	0.00	0	6.10
3144.00	Unterhalt Hochbauten, Gebäude	362.15	0	363.50
3430.40	Baulicher Unterhalt Gebäude FV	463.70	0	42'972.25
3439.10	Wasser, Energie, Heizmaterial	5'102.90	5'650	3'935.10
3439.40	Sachversicherungsprämien	589.25	630	584.50
3510.00	Einlage in Spezialfinanzierung EK	3'931.60	8'170	0.00
3612.00	Entschädigungen an Gemeinden und Gemeindezweckver	3'300.00	2'500	1'720.00
4430.01	Mietzinse	-16'680.00	-16'680	-16'680.00
4432.00	Benützungsgebühren Liegenschaften FV	-675.00	-270	-585.00
9633	Bleichewiesestrasse 9; Islikon (SF)	0.00	0	0.00
3439.90	Übriger Liegenschaftsaufwand FV	14'445.75	21'400	16'440.05
3510.00	Einlage in Spezialfinanzierung EK	39'574.25	33'880	22'249.95
3612.00	Entschädigungen an Gemeinden und Gemeindezweckver	1'900.00	2'200	1'400.00
4430.01	Mietzinse	-55'920.00	-57'480	-40'090.00
9634	Hauptstrasse 24; Islikon (SF)	0.00	0	0.00
3430.40	Baulicher Unterhalt Gebäude FV	2'387.05	7'000	268.40
3439.10	Wasser, Energie, Heizmaterial	0.00	0	6'428.60
3439.40	Sachversicherungsprämien	124.15	250	460.75
3439.90	Übriger Liegenschaftsaufwand FV	0.00	0	14'960.50
3612.00	Entschädigungen an Gemeinden und Gemeindezweckver	3'800.00	2'500	960.00
4260.22	Übrige Rückerstattungen Dritter	0.00	0	-6'428.60
4430.01	Mietzinse	0.00	0	-11'400.00
4510.00	Entnahmen aus Spezialfinanzierungen des EK	-6'311.20	-9'750	-5'249.65
9690	Finanzvermögen	-14'184.00	-2'580	-5'388.00
4420.00	Dividenden	-1'224.00	-2'580	-2'688.00
4440.00	Marktwertanpassungen Wertschriften	-12'960.00	0	-2'700.00
9710	Rückverteilungen aus CO2-Abgabe	0.00	-1'600	-1'815.55
4699.10	Rückverteilung CO2-Abgabe	0.00	-1'600	-1'815.55

Kommentare zu Budgetabweichungen oder wesentlichen Positionen der Erfolgsrechnung

Allgemeine Bemerkungen

- 3010.00 Die **Rückstellung für Ferien- und Überzeitguthaben** aller Mitarbeitenden ist von Fr. 124'012.05 auf Fr. 153'346.050 gestiegen. Der Rückstellungsbetrag verteilt sich auf diverse Kostenstellen mit der Art 3010.00 Löhne des Verwaltungs-/Betriebspersonals.
- 3010.09 **Erstattung von Lohn des Verwaltungspersonals:** Enthält vor allem Versicherungstagelder für Krankheitsausfälle, Militärdienstentschädigungen, Unfalltagelder und Entschädigungen für Personalausleihen.
- 3062.00 **Teuerungszulagen:** Reglementarische Leistungen an die Pensionskasse der Stadt Frauenfeld.
- 33xx.xx Die **Abschreibungen** inklusive Zuschreibungen (Auflösung passivierter Investitionsbeiträge) fielen gegenüber dem Budget von 1.35 Mio. um Fr. 242'000.00 tiefer aus. Verschiedene Investitionsprojekte konnten nicht wie geplant fertig gestellt und abgeschrieben werden. Auf den Erfolg wirken sich davon Fr. 90'000.00 positiv aus. Die restlichen nicht getätigten Abschreibungen in Höhe von Fr. 150'000.00 betreffen Spezialfinanzierungen wie Wasser, Elektrizität, Abwasser, Abfall etc. und haben keinen Einfluss auf den Erfolg.
- 39xx.xx Die **internen Verrechnungen**, welche sich über diverse Kostenstellen/Bereiche verteilen, fielen gegenüber dem Budget um Fr. 56'000.00 tiefer aus. Das bedeutet, dass der Aufwand, der zur Weiterverrechnung vorgesehen war, ebenfalls tiefer ausfiel als angenommen.
- 49xx.xx
- KST **Gemeindesteuern:** Die Mehreinnahmen der früheren Jahre sowie des Rechnungsjahres sind vor allem darauf zurückzuführen, dass aufgrund des weiterhin hohen Veranlagungsrückstandes die provisorischen Steuerrechnungen 2024 und 2025 bereits beim Eingang der Steuererklärungen laufend angepasst wurden. Früher wurden nur definitive Rechnungen angepasst.
- 9100

0 Allgemeine Verwaltung

0210 Finanzen- und Steuerverwaltung

3900.00 Siehe "Allgemeine Bemerkungen" Seite 1

0221 Gemeindeganzlei

3110.00 Anschaffung neue Stehlampen in allen Büros, zwei Bürotische und Ersatz Bürostuhl unvorhergesehen

3900.00 Siehe "Allgemeine Bemerkungen" Seite 1

4260.00 Rückerstattung von Weiterbildungskosten ausgetretener Mitarbeitenden

0222 Bauverwaltung

3010.00 Stelle für Hochbau konnte nicht besetzt werden, Kosten für externe Unterstützung im Konto 3132.00 enthalten

3109.01 Weniger Schutzraumkontrollen zur Weiterverrechnung

3132.00 Hohe Kosten für Springereinsatz in der Abteilung Hochbau s. Konto 3010.00

3900.00 Siehe "Allgemeine Bemerkungen" Seite 1

4210.00 Weniger Einnahmen, da weniger Feuerschutzbewilligungen erteilt

4210.01 Weniger Baubewilligungen erteilt als im Vorjahr. Über die Hälfte der Bewilligungen wurden für kleinere Bauvorhaben ausgestellt.

4260.22 Weniger Schutzraumkontrollen, weniger Weiterverrechnungen, s. Konto 3109.01

0223 Informatik

3132.00 Projekt ins 2026 verschoben; Kosteneinsparungen dank Mitarbeiter-Know-how

3133.00 Serverumstellung erfolgte später als geplant, Kosten zeitlich verzögert und insgesamt tiefer ausgefallen

Kommentare zu Budgetabweichungen oder wesentlichen Positionen der Erfolgsrechnung

- 3153.00 Outsourcing später als geplant, Kostenverrechnung Abraxas erst ab Oktober
- 3158.00 Serverumstellung später als geplant, entsprechender Aufwand zeitlich verzögert, Gesamtkosten ebenfalls tiefer
- 3320.00 Siehe "Allgemeine Bemerkungen" Seite 1
- 4612.00 Tiefere Kosten für Interne Weiterverrechnungen an spezialfinanzierte Bereiche, da Aufwand zur Weiterverrechnung tiefer
- 4900.00 Siehe "Allgemeine Bemerkungen" Seite 1
bis
- 4950.00

1 Öffentliche Ordnung + Sicherheit, Verteidigung

1400 Allgemeines Rechtswesen

- 3010.09 Siehe "Allgemeine Bemerkungen" Seite 1

1408 Regionale Berufsbeistandschaft Frauenfeld-Land

Jahresrechnung und Budget der Berufsbeistandschaft Frauenfeld-Land werden von den Delegierten der angeschlossenen 13 Vertragsgemeinden separat genehmigt.

1500 Feuerwehr

- 3000.00 Besoldung Feuerwehrkommandant ab Mai über Gemeinde, s. Konto 3010.00
- 3010.00 Neuanstellung Feuerwehrkommandant über Gemeinde
- 3151.01 Weniger Unterhaltskosten angefallen
- 3300.61 Siehe "Allgemeine Bemerkungen" Seite 1
- 3510.00 Anstelle einer Entnahme aus der Spezialfinanzierung resultiert ein Gewinn, welcher mit einer Einlage in die Spezialfinanzierung ausgeglichen wird.
- 3612.00 Tiefere Kosten für Interne Weiterverrechnungen an spezialfinanzierte Bereiche, da Aufwand zur Weiterverrechnung tiefer
- 4008.00 Mehreinnahmen der Feuerwehrpflichtersatzabgabe
- 4510.00 S. Konto 3510.00

1620 Zivilschutz

- 3010.00 Aufstockung im Bereich Zivilschutz
- 3144.00 Schutzrauminstandhaltungskontrollen günstiger abgeschlossen
- 3701.00 Keine Weiterleitung von Ersatzbeiträgen für Schutzraumbauten an Kanton, s. Konto 4701.00
- 4631.00 Tiefere Beiträge des Kantons, da tieferer Aufwand s. Konto 3144.00
- 4701.00 Keine Einnahmen von Ersatzbeiträgen für Schutzraumbauten, s. Konto 3701.00

3 Kultur, Sport und Freizeit

3120 Denkmalpflege und Heimatschutz

- 3637.00 Beitrag zur Restaurierung alte Trotte Gachnang analog Kanton und NHG-Reglement
- 4511.00 Finanzierung der Beiträge s. Konto 3637.00 über den NHG-Fonds

3410 Sport

- 4637.00 Sponsorenbeiträge für den Bewegungspark, Ausgaben s. Konto 3119.00

4 Gesundheit

4210 Ambulante Krankenpflege

- 3632.04 Steigende Kosten der Spitex Region Frauenfeld
- 3634.03 Mehr Tagesaufenthalte im Tageszentrum und Tapetenwechsel
- 3635.02 Mehraufwand Restkosten ambulante Pflegeleistung ohne Leistungsvertrag, insbesondere durch pflegende Angehörige

5 Soziale Sicherheit

5120 Prämienverbilligung und Krankenkassenausstände

- 3631.11 Keine Verlustscheinforderungen der Krankenkassen übernommen, zusätzlich Rückerstattungen aus Vorjahren

Kommentare zu Budgetabweichungen oder wesentlichen Positionen der Erfolgsrechnung

- 4260.04 Tiefere Ausgaben s. Konto 5120.3635.10 und höhere Rückerstattungen
- 4631.00 Kantonale Beteiligung prozentual tiefer

5430 Alimentenbevorschussung und -inkasso

- 3707.00 Höherer Durchlauf an Beiträgen, entsprechend höhere Einnahmen s. Konto 4707.00
- 4707.00 S. Konto 3707.00

5450 Leistungen an Familien (allgemein)

- 3632.00 Keine Familienbetreuung «Starke Familien – Starke Kinder» nötig
- 4511.00 Auflösung des Fonds "Familienergänzende Kinderbetreuung" gemäss Gemeinde-ratsbeschluss 2019

5720 Gesetzliche wirtschaftliche Hilfe

- 3637.20 Weniger Fälle führten zu tieferen Ausgaben
- 3637.21 Zunehmende angeordnete Kinderschutzmassnahmen der KESB, welche die Ge-meinde ohne Mitspracherecht zu finanzieren hat
- 3637.30 Neuer Fall führte zu Mehrausgaben, welche teilweise durch zusätzliche Einnahmen gedeckt wurden s. Konto 4260.53
- 4260.22 Cashback des Zentrums Ranunkel
- 4260.51 Höhere Rückerstattungen durch Kostenbeteiligung Kanton, intensive Inkasso-massnahmen und unerwartete Nachzahlungen von Sozialversicherungen
- 4260.52 Konsequente Inkassomassnahmen aus früheren Fällen führten zu höheren Rück-vergütungen
- 4260.53 S. Konto 3637.30
- 4260.58 Höhere Rückerstattungen durch Elternbeiträge s. Konto 3637.21

5730 Asylwesen

- 3160.00 Weniger Wohnraum benötigt
- 3511.00 Aufgrund weniger Ausgaben und Mehrerträgen konnte der positive Saldo in den Fonds für Asylbewerber eingelegt werden. Dieser war infolge des besseren Ergeb-nisses des Vorjahres im Asylbereich noch nicht aufgebraucht.
- 3637.40 Geringerer Unterstützungsbedarf pro Fall, Fallabschlüsse infolge Aufnahme Er-werbstätigkeit
- 3637.60 Keine Unterstützungsfälle mehr, infolge Aufnahme Erwerbstätigkeit
- 4260.54 Höhere Rückerstattungen bei den Wohnkosten durch mehr erwerbstätige Perso-nen, höhere Einnahmen aus Erwerbseinkommen und Stipendien

5731 Integrationsförderung

- 4260.60 Tieferer Kantonsbeitrag an Deutschkurs DER DIE DAS, da im Sommer eingestellt

5732 Asylwesen Schutzstatus S (Ukraine-Flüchtlinge)

- 3160.00 Zusätzlicher Wohnraum aufgrund steigender Fallzahlen
- 3637.30 Höherer Kantonsanteil für Integrationsmassnahmen
- 4260.53 Mehr erwerbstätige Personen mit Einkommen führten zu höheren Rückzahlun-gen/Anrechnungen an Sozialhilfeleistungen
- 4511.00 Fonds für Asylbewerber im Vorjahr nicht aufgebraucht, deshalb Verlustausgleich möglich

5790 Fürsorge, übriges

- 3900.00 Siehe "Allgemeine Bemerkungen" Seite 1

5920 Hilfsaktionen im Inland

- 3632.00 Beitrag an Gemeinde Blatten, Naturkatastrophe im Wallis

6 Verkehr und Nachrichtenübermittlung

6130 Kantonsstrassen, übrige

- 3660.10 Siehe "Allgemeine Bemerkungen" Seite 1

Kommentare zu Budgetabweichungen oder wesentlichen Positionen der Erfolgsrechnung

6150 Gemeindestrassen

- 3010.00 Aufstockung im Bereich Gemeindestrassen
- 3109.01 Keine externen Grabenaufbrüche oder Wiederinstandstellungen im Strassenbereich
- 3119.00 Rückbuchung aktivierte Eigenleistung aus IR für Bewegungspark
- 3132.00 Weniger Aufwand bei Ingenieurleistungen - Kapazitätsengpässe
- 3141.00 Erweiterung Sanierungsperimeter, kleinere Belagsschäden, Randabschlüsse oder Strassenränder abgerandet
- 3141.30 Höherer Beleuchtungsunterhalt, mehr Instandstellungen von Strassenmarkierungen
- 3900.00 Siehe "Allgemeine Bemerkungen" Seite 1
- 4260.00 Weniger Rückerstattungen aufgrund tieferen Aufwands s. Konto 3109.01
- 4260.22 Beschädigung 30er Stele, Rückerstattung Weiterbildungskosten

6220 Regionalverkehr

- 3634.00 Tieferer ordentlicher Beitrag 2025 infolge Mehrwertsteuerkorrektur der Stadt Frauenfeld, s. Konto 4260.00
- 4260.00 Rückerstattung Mehrwertsteuer 2018 bis 2022

6340 Verkehrsplanung allgemein

- 3132.00 Projekt Verkehrserschliessung Gewerbegebiet alte Landstrasse nicht ausgeführt

6400 Nachrichtenübermittlung FttH (SF)

- 3132.00 Erarbeitung strategische Optionen FTTH
- 3510.00 Anstelle eines Verlusts mit einer Entnahme aus der Spezialfinanzierung wurde der Gewinn in die Spezialfinanzierung eingelegt
- 4510.00 S. Konto 3510.00
- 4612.02 Kapitalrückzahlung aus Einfacher Gesellschaft gachnang.net Fr. 50'000

7 Umweltschutz und Raumordnung

7101 Wasserwerk (SF)

- 3101.81 Tiefere Wasserbezugsmenge
- 3130.00 Messdienstleistungen separat ausgewiesen s. Konto 3130.50
- 3130.50 S. Konto 3130.00
- 3132.00 Mehr Ingenieurberatung beansprucht, Kostenanteil Erweiterung Sondernutzungseinheiten FTTH Werke
- 3300.31 Siehe "Allgemeine Bemerkungen" Seite 1
- 3510.00 Anstelle einer Entnahme aus der Spezialfinanzierung resultiert ein Gewinn, welcher in die Spezialfinanzierung eingelegt wird, s. Konto 4510.00
- 3612.00 Die Internen Verrechnungen an die spezialfinanzierten Kostenstellen sind tiefer ausgefallen, weil der zu verrechnende Aufwand ebenfalls tiefer war
- 4260.22 Mehr Weiterverrechnungen
- 4510.00 S. Konto 3510.00

7102 Wasserwerk Forre (SF)

- 3120.05 Höhere Pumpenstunden aufgrund Wasserleitungsbrüche
- 3158.00 GWPW Thuracker – Notstromumsetzung, Lizenz Modul Wasserversorgung
- 3192.02 Abgeltungen für Schutzzonenbereich erfolgen im 2026
- 3300.31 Siehe "Allgemeine Bemerkungen" Seite 1
- 4240.43 Geringerer Wasserverkauf
- 4310.00 Infolge Ressourcenknappheit konnten weniger Leistungen verrechnet werden
- 4510.00 Höherer Verlust in Spezialfinanzierung als budgetiert

7201 Abwasserbeseitigung (SF)

- 3010.00 Aufstockung im Bereich Abwasserbeseitigung
- 3130.38 Fehlende externe Ressourcen, um die vorgesehenen Arbeiten zu erledigen
- 3130.50 Dienstleistungen für Messungen, dafür im Konto 3130.00 weniger Aufwand
- 3143.10 Mehr Unterhaltsarbeiten, Unvorhergesehenes
- 3320.91 Siehe "Allgemeine Bemerkungen" Seite 1

Kommentare zu Budgetabweichungen oder wesentlichen Positionen der Erfolgsrechnung

- 3612.00 Tiefere Kosten für Interne Weiterverrechnungen an spezialfinanzierte Bereiche, da Aufwand zur Weiterverrechnung tiefer
- 3614.00 Tiefere Kosten ARA Frauenfeld.
- 3660.41 Siehe "Allgemeine Bemerkungen" Seite 1
- 4510.00 Tieferer Verlust in Spezialfinanzierung reduziert Entnahme

7301 Abfallwirtschaft

- 3119.00 UFC Unterflurcontainer Buchfeld
- 3199.00 Höherer Verbrauch an Containerplomben, Einnahmen s. Konto 4250.12
- 4260.00 Rückerstattungen KVA Thurgau für Unterflurcontainer Erzenholz und Buchfeld

7410 Gewässerverbauungen

- 3130.00 Bachunterhaltskonzept aufgrund fehlenden Ressourcen nicht überarbeitet
- 3132.00 Infolge fehlenden Kapazitäten keine weiteren Projekte im HWS Hochwasserschutz bearbeitet
- 3300.20 Siehe "Allgemeine Bemerkungen" Seite 1
- 4310.00 Weniger verrechenbarer Aufwand im Hochwasserschutz

7710 Friedhof und Bestattung

- 3130.20 Weniger Todesfälle, 2025: 33 Verstorbene, 2024: 43 Verstorbene

7900 Raumordnung

- 3131.01 In Gachnang (Rosenhubenstrasse) und in Islikon (Obers Zälgli) wurden im Rahmen der Ortsplanungsrevision insgesamt sechs Parzellen eingezont. Zur Sicherstellung der Verfügbarkeit des Baulandes mussten aufgrund Art. 15a Raumplanungsgesetz (RPG, SR 700) und § 71 Planungs- und Baugesetz (PBG, RB 700) mit den betroffenen Grundeigentümern vertragliche Regelungen in Form von Kaufrechtsverträgen zu Gunsten der Gemeinde getroffen werden. Die Verträge wurden im Grundbuch angemerkt. Die Kosten von Fr. 15'221.15 waren nicht budgetiert.
- 3132.00 Für die Überprüfung der Sondernutzungspläne wurden externe Kosten von Fr. 28'500.00 voranschlagt. Erste diesbezügliche Arbeiten konnten gemeindeintern erledigt werden. Die weitere Bearbeitung durch Dritte (Planungsbüro) wird voraussichtlich 2027 erfolgen und entsprechend neu budgetiert. Die altrechtlichen Sondernutzungspläne (Erlass vor 1. Januar 2013) müssen bis zum 31. Dezember 2027 überarbeitet werden.

8 Volkswirtschaft

8121 Flurstrassen

- 3141.50 Div. Belagsarbeiten und Sanierungen wegen Unwetterschäden

8711 Elektrizitätswerk / -netz (SF)

- 3101.08 Durch Optimierung im Netz Wirkenergieverluste gegenüber 2024 verbessert, bereits vorhandene Verträge systematisch überprüft, analysiert und gegebenenfalls überarbeitet
- 3118.00 Weniger externe Kosten, da geplantes Kundenportal EW um ein Jahr verschoben
- 3130.00 Weniger externe Dienstleistungen
- 3130.07 Weniger externe Dienstleistungen
- 3144.00 Zusätzliche Mehrausgaben für Blitzschutz und Trafostationen-Unterhalt
- 3300.61 Siehe "Allgemeine Bemerkungen" Seite 1
- 3510.00 Gewinn der Spezialfinanzierung EW-Netz höher infolge tieferer Nettoausgaben
- 3612.00 Tiefere Kosten für Interne Weiterverrechnungen an spezialfinanzierte Bereiche, da Aufwand zur Weiterverrechnung tiefer
- 4240.51 Abhängig von Stromverbrauch/Bautätigkeiten. Budgetbeträge nach Verbrauchsanahmen. Zum Teil aufgrund Verlagerungen/Umfstufungen unter den Tarifkategorien per Anfang Januar.
- 4260.22 Höhere Einnahmen durch verrechenbare Kosten, s. Konto 3109.01 und Vorjahr
- 4511.00 Auflösung Energiefonds (Bilanzkonto 2910.03) zu Gunsten der Spezialfinanzierung EW-Netz, gemäss Gemeinderatsbeschluss
- 4612.02 Einnahmen von Rohrnutzungsentschädigungen aus gachnang.net

Kommentare zu Budgetabweichungen oder wesentlichen Positionen der Erfolgsrechnung

8712 Elektrizitätswerk – Stromhandel/Übriges (SF)

- 3101.11 Der starke Zubau von Photovoltaikanlagen in Bezug auf einen hohen Rückliefer tariff führte zu massiv höheren Rückvergütungen an die Kunden bzw. zu nicht budgetierten Mehrkosten. Die Gutschriften für die Abtretung des ökologischen Mehrwerts von 2 Rp. pro Kilowattstunde waren im Budget ebenfalls unter diesem Konto enthalten, wurden aber aus Gründen der Transparenz separat im Konto 3101.31 verbucht.
- 3101.31 S. Konto 3101.11
- 3130.00 Weniger externe Dienstleitungen beansprucht
- 3612.00 Tiefere Kosten für Interne Weiterverrechnungen an spezialfinanzierte Bereiche, da Aufwand zur Weiterverrechnung tiefer
- 4250.63 In dieser Tarifkategorie wurde mehr Energie verkauft
- 4250.68 Erträge aus dem Energieverkauf an Mittelspannungskunden waren im Konto 4250.69 budgetiert, in der Rechnung aber aufgrund einer klaren Kategorienunterscheidung unter diesem Konto separat geführt
- 4250.69 S. Konto 4250.68
- 4250.77 Durch Optimierung im Netz Wirkenergieverluste gegenüber 2024 verbessert, bereits vorhandene Verträge systematisch überprüft, analysiert und gegebenenfalls überarbeitet
- 4510.00 Verlust der Spezialfinanzierung höher als erwartet. Siehe auch Bemerkungen zu Abweichungen.

9 Finanzen und Steuern

9100 Allgemeine Gemeindesteuern

- 4000.10 Die Nachträge aus Einkommenssteuern der Vorjahre liegen rund Fr. 261'000 über dem Vorjahresergebnis und rund Fr. 271'000 über dem Budget. Im Budgetprozess lassen sich die Nachträge nur schwierig prognostizieren.
- 4002.00 Der Ertrag aus Quellensteuern liegt rund Fr. 159'000 über dem Budget und rund Fr. 97'000 über dem Vorjahresergebnis. Dies vor allem deshalb, weil die kantonale Steuerverwaltung grossmehheitlich den immensen Rückstand im 2025 weiter reduzieren konnte.
- 4010.00 Die Gewinnsteuern liegen rund Fr. 50'000 über dem Vorjahresergebnis und rund Fr. 45'000 über dem Budget
- 4010.10 Die Nachträge aus Gewinnsteuern liegen rund Fr. 41'000 unter dem Vorjahresergebnis und rund Fr. 64'000 über dem Budget. Im Budgetprozess lassen sich die Nachträge - vor allem bei den juristischen Personen - nur sehr schwierig prognostizieren.

9300 Finanz- und Lastenausgleich

- 3621.50 Finanzausgleichszahlung aufgrund gestiegener Steuerkraft und anderer relevanten Einflussfaktoren

9500 Ertragsanteile, übrige

- 3511.00 Maximal mögliche Einlage in Fonds gemäss NHG-Reglement (Deckelung Fonds bei Fr. 100'000)
- 4601.02 Gemeindeanteil an Grundstückgewinnsteuern rund Fr. 156'000 über Budget

9610 Zinsen

- 3401.00 Durch gesunkene Zinsen günstigere Konditionen für Fremdkapitalaufnahme

9690 Finanzvermögen

- 4440.00 Marktwertanpassung 360 Partizipationsscheine Thurgauer Kantonalbank

INVESTITIONSRECHNUNG		Rechnung 2025 Nettoergebnis	Budget 2025 Nettoergebnis	Rechnung 2024 Nettoergebnis
Nettoinvestitionen (Ausgaben + / Einnahmen -)		3'723'819.70	5'642'900	1'465'707.66
0	Allgemeine Verwaltung	254'512.97	200'000	181.45
1	Öffentliche Ordnung + Sicherheit, Verteidigung	167'612.95	520'900	237'613.05
3	Kultur, Sport und Freizeit	-10'000.00	0	0.00
6	Verkehr und Nachrichtenübermittlung	1'232'807.63	1'085'000	675'320.70
7	Umweltschutz und Raumordnung	1'358'507.87	2'954'000	287'304.41
8	Volkswirtschaft	720'378.28	883'000	265'288.05

INVESTITIONSRECHNUNG		Rechnung 2025	Budget 2025	Rechnung 2024
Funktionale Gliederung 6-stellig		Nettoergebnis	Nettoergebnis	Nettoergebnis
	Nettoinvestitionen (Ausgaben + / Einnahmen -)	3'723'819.70	5'642'900	1'465'707.66
0	ALLGEMEINE VERWALTUNG	254'512.97	200'000.00	181.45
0223	Informatik	254'512.97	200'000.00	181.45
5200.02	Serverumstellung	254'512.97	200'000	181.45
1	ÖFFENTLICHE ORDNUNG + SICHERHEIT, VERTEIDIGUNG	167'612.95	520'900	237'613.05
1500	Feuerwehr (SF)	154'460.35	200'900	232'941.65
5060.00	Mehrzweckfahrzeug Feuerwehr (LKW)	179'559.15	365'000	179'559.15
5060.01	Mannschaftstransporter Feuerwehr	52'027.40	0	53'382.50
6310.01	Subvention Mannschaftstransporter Feuerwehr	-77'126.20	0	0.00
6310.02	Subvention Mehrzweckfahrzeug Feuerwehr (LKW)	0.00	-164'100	0.00
1610	Militärische Verteidigung	13'152.60	320'000.00	4'671.40
5040.00	Kugelfangsanierung 300m Schiessanlage	13'152.60	320'000	4'671.40
3	Kultur, Sport und Freizeit	-10'000.00		
3410	Sport	-10'000.00	0	0.00
5030.00	Bewegungspark	-10'000.00	0	0.00
6	VERKEHR UND NACHRICHTENÜBERMITTLUNG	1'232'807.63	1'085'000	675'320.70
6130	Kantonsstrassen, übrige	729'260.85	570'000	43'874.90
5610.00	Verkehrinsel + behindertengerechte Bushaltestellen Me	0.00	0	43'874.90
5610.01	Beitrag an Ortsdurchfahrt BGK Islikon	660'827.90	500'000	0.00
5610.02	Ersatz Strassenbeleuchtung Brücke UeF SBB Frauenfeld-	68'432.95	70'000	0.00
6150	Gemeindestrassen	520'936.75	515'000	631'445.80
5010.12	Verkehrsberuhigungsmassnahmen Kefikon	0.00	0	22'323.90
5010.19	Umrüstung Strassenbeleuchtung auf LED	0.00	65'000	50'698.30
5010.20	Belagssanierung Gebiet Bleichewiese	452'482.40	300'000	0.00
5010.23	Sanierung Kreuzung Oberwiler-/Stegenerstrasse	0.00	0	366'309.95
5010.32	Strassensperren (ehem. versenkbare Poller) - Eichäcker	0.00	0	-1'943.55
5010.33	Ausbau Bühlstrasse Islikon für Feuerwehrzufahrt	68'454.35	250'000	177'592.50
5290.00	Planung BGK Islikon	0.00	0	16'464.70
6370.00	Investitionsbeitrag Ausbau Bühlstrasse Feuerwehrzufahrt	0.00	-100'000	0.00
6400	Nachrichtenübermittlung (SF)	-17'389.97	0	0.00
5030.02	Erweiterung Sondernutzungseinheiten FTTH Werke	-17'389.97	0	0.00
5770.00	Anschlussgebühren gachnang.net	153'447.05	55'000	80'940.00
6770.00	Anschlussgebühren gachnang.net	-153'447.05	-55'000	-80'940.00
7	UMWELTSCHUTZ UND RAUMORDNUNG	1'358'507.87	2'954'000	287'304.41
7101	Wasserwerk (SF)	306'664.54	734'000	33'077.72
5030.11	Erneuerung WL Ortsdurchfahrt BGK Islikon	175'430.85	300'000	0.00
5030.18	Sanierung Reservoir Eggenrain (Einhorn)	66'140.20	75'000	51'119.25
5030.19	Sanierung Wasserleitung AMI Areal Islikon	0.00	150'000	0.00
5030.20	Umlegung Wasserleitung Dorf- bis Stubenackerstrasse K	123'470.92	190'000	8'034.51
5030.21	Sanierung Wasserleitung Bühlstrasse Islikon (FW-Zufahrt)	9'886.72	75'000	3'563.55
5290.00	Planung BGK Ortsdurchfahrt Islikon	0.00	0	39'410.41
6310.11	Subvention WL AMI Areal Islikon	0.00	-16'000	0.00

INVESTITIONSRECHNUNG		Rechnung 2025	Budget 2025	Rechnung 2024
Funktionale Gliederung 6-stellig		Nettoergebnis	Nettoergebnis	Nettoergebnis
6310.12	Subvention WL Dorfstr.-Stubenackerstr. Kefikon	-17'240.15	-20'000	0.00
6310.15	NHG-Beitrag Kanton San. Reservoir Eggenrain	-8'309.00	0	0.00
6320.03	NHG-Beitrag Gemeinde San. Reservoir Eggenrain	-6'015.00	0	0.00
6370.00	Anschlussgebühren	-36'700.00	-20'000	-69'050.00
7102	Wasserwerk Forre (SF)	204'858.83	695'000	310'551.56
5030.05	Leitungsern. Reservoir Forre, Hauswiesenstr. - Bachunte	38'873.08	430'000	0.00
5030.06	Leitungsern. Reservoir Forre, Abschnitt BGK Islikon (Et.	187'602.77	300'000	0.00
5030.07	Leitungsern. Reservoir Forre, Hofmatt - Kefikon (Et. 3)	7'110.63	0	310'551.56
6310.02	Subvention Forre Leitungserneuerung	-28'727.65	-35'000	0.00
7201	Abwasserbeseitigung (SF)	498'189.45	875'000	-155'649.92
5030.03	Teilerneuerung Kanalisation Sanierung Ortsdurchfahrt B	29'004.77	300'000	0.00
5030.06	Neue Regenwasserleitung MWL Kirchweg Gachnang	0.00	0	-13'363.23
5030.07	Umlegung Kanalisation Dorf- bis Stubenackerstr. Kefikon	317'107.72	270'000	7'534.51
5030.08	Ersatz Regenabwasserleitung Strass	126'490.05	250'000	2'978.91
5290.01	Planung BGK Ortsdurchfahrt Islikon	0.00	0	11'810.28
5620.00	Investitionsbeiträge an Gemeinden und Gemeindezweck	64'186.91	0	61'600.01
5620.01	Investitionsbeitrag ARA Frauenfeld Verlegung Verbandsk	0.00	120'000	0.00
6320.00	Investitionsbeiträge von Gemeinden Ersatz RWL Strass	0.00	-25'000	0.00
6370.00	Anschlussgebühren	-38'600.00	-40'000	-185'000.00
6440.00	Rückzahlung von Darlehen an öff. Unternehmungen	0.00	0	-41'210.40
7410	Gewässerverbauungen	348'795.05	650'000	51'422.05
5020.01	Hochwasserschutz Islikon West	645'918.80	450'000	52'301.40
5020.03	Hochwasserschutz Oberwilerstrasse Gachnang	0.00	0	-2'160.00
5020.06	Hochwasserschutz Gebiet Rebbergstrasse Gachnang	2'876.25	200'000	1'280.65
6310.01	Investitionsbeiträge vom Kanton für HWS Islikon West	-300'000.00	0	0.00
7900	Raumordnung	0.00	0	47'903.00
5290.00	Revision Ortsplanung	0.00	0	47'903.00
8	VOLKSWIRTSCHAFT	720'378.28	883'000	265'288.05
8711	Elektrizitätswerk /-netz (SF)	720'378.28	883'000	265'288.05
5030.12	Ersatz Mittelspannungsanlagen	70'256.10	0	70'736.13
5030.19	San. Ortsdurchfahrt BGK Islikon MS- und NS-Netz	289'648.00	300'000	0.00
5030.23	Sanierung MS Eichacker und 17 kV-Ringleitung	19'501.39	70'000	79'933.10
5030.25	Sanierung MS-Anlage TS Rosenhuben	-21'364.21	70'000	0.00
5030.32	Sanierung NS-Netz Chrätziberg	0.00	0	3'731.13
5030.33	Sanierung NS-Netz im Wasen - im Morgen	21'710.38	0	108'672.80
5030.36	Sanierung NS-Netz Strehlgasse Gachnang	0.00	0	67'137.83
5030.37	Trafo-Ersatz TS Strass	32'452.36	58'000	0.00
5030.38	Neue Rohranlage Umleg. Werkleitungen Dorf- bis Stuber	68'836.83	120'000	7'234.51
5030.39	Werkleitungssanierung EW Bühlstrasse Islikon (FW-Zufa	87'152.04	100'000	2'250.14
5060.01	Smart Meter und Netzkommandoempfänger Rollout	208'525.39	225'000	0.00
5130.01	e-Ladestation Autobahnraststätte Süd / Nord	32'003.60	600'000	1'586.26
5290.00	Planung BGK Ortsdurchfahrt Islikon	0.00	0	23'592.41
6130.04	Rückerstattung ASTRA e-Ladestation Autobahnraststätte	-32'003.60	-600'000	-1'586.26
6370.00	Anschlussgebühren	-56'340.00	-60'000	-98'000.00
9990	Abschluss	-3'723'819.70	0	-1'465'707.66
5900.00	Passivierte Einnahmen allgemeiner Haushalt	300'000.00	0	0.00
5900.01	Passivierte Einnahmen Wasserwerk	96'991.80	0	69'050.00
5900.02	Passivierte Einnahmen Abwasserbeseitigung	38'600.00	0	226'210.40

INVESTITIONSRECHNUNG**Funktionale Gliederung 6-stellig**

	Rechnung 2025	Budget 2025	Rechnung 2024
	Nettoergebnis	Nettoergebnis	Nettoergebnis
5900.04 Passivierte Einnahmen Elektrizitätswerk	56'340.00	0	98'000.00
5900.06 Passivierte Einnahmen Feuerwehr	77'126.20	0	0.00
6900.00 Aktivierte Ausgaben allgemeiner Haushalt	-2'156'658.22	0	-779'498.60
6900.01 Aktivierte Ausgaben Wasserwerk	-608'515.17	0	-412'679.28
6900.02 Aktivierte Ausgaben Abwasserbeseitigung	-536'789.45	0	-70'560.48
6900.04 Aktivierte Ausgaben Elektrizitätswerk	-776'718.28	0	-363'288.05
6900.05 Aktivierte Ausgaben Fibre to the Home FttH	17'389.97	0	0.00
6900.06 Aktivierte Ausgaben Feuerwehr	-231'586.55	0	-232'941.65

Kommentare zu Budgetabweichungen oder wesentlichen Positionen der Investitionsrechnung

0223 Informatik

5200.02 Ersatz Copycenter, Einbindung und Aufbau der Umgebung für Esolva (Technische Werke) und Bezugssoftware Steuern, waren nicht budgetiert, fielen jedoch im Zusammenhang mit der Serverumstellung an. Zudem entstanden im Bereich KLIBnet (Software Soziale Dienste) höhere Kosten als vorgesehen. Zusätzlich wurde der Bereich Cybersicherheit während der Umstellung verstärkt ausgebaut.

1500 Feuerwehr

5060.00 Fahrzeug ist in Produktion, Auslieferung verzögert sich ins 2026
5060.01 Auslieferung verzögerte sich und erfolgte erst im Frühjahr 2025
6310.01 Subvention nach erfolgter Schlusszahlung im Jahr 2025 erhalten, anstelle wie budgetiert im 2024
6310.02 Subventionsauszahlung erfolgt nach Schlusszahlung im Jahr 2026

1610 Militärische Verteidigung

5610.00 Arbeiten wurden ins 2026 verschoben, da noch verschiedene Abklärungen pendent waren

3410 Sport

5030.00 Bereits aktivierte Kosten für den Bewegungspark aus Vorjahr mussten in die Erfolgsrechnung umgebucht werden, da die Nettoaktivierungsgrenze nicht erreicht wurde

6130 Kantonsstrasse, übrige

5610.01 Erster Teil des Gemeindebeitrags zur Umsetzung des Betriebs- und Gestaltungskonzept Islikon (BGK)
5610.02 50 % Gemeindebeitrag an Kanton für Gesamtkosten von Fr. 136'865.90

6150 Gemeindestrassen

5010.19 Teilprojekt auf 2026 verschoben
5010.20 Teilsanierung der Tragschicht und kompletter Deckbelag wurde ersetzt
5010.33 Projekt ist abgeschlossen, Rückstellung für Deckbelag wurde erstellt
6370.00 Schlussabrechnung pendent, Rechnungsstellung erfolgt später

6400 Nachrichtenübermittlung FttH (SF)

5030.02 Projekt sistiert, Rückbuchung des Investitionsanteils der Vorjahre in Erfolgsrechnung
5770.00 Weiterleitung der Einnahmen FTTH s. Konto 6770.00 an gachnang.net
6770.00 Einnahmen FTTH zur Weiterleitung an gachnang.net s. Konto 5770.00, Inkasso erfolgt durch Gemeinde. Mehr Neubauten und Anschlüsse als ursprünglich budgetiert.

7101 Wasserwerk (SF)

5030.11 Arbeiten begonnen, Fertigstellung 2026 geplant
5030.18 Sanierung Reservoir abgeschlossen
5030.19 Planung und Ausführung verschoben, da Arealentwicklung noch in Abklärung
5030.20 Arbeiten an Strasse, Wasser, Abwasser und Elektrisch abgeschlossen
5030.21 Arbeiten begonnen, Abschluss ist im Folgejahr geplant
6310.11 S. Konto 5030.19
6370.00 Aufgrund grösserer Bautätigkeit konnten mehr Anschlussgebühren verrechnet werden

7102 Wasserwerk Forre (SF)

5030.05 Am 09.12.2021 wurde ein Verpflichtungskredit von Fr. 4.47 Mio. über die gesamte bis Druckleitungserneuerung Forre gesprochen. Die Arbeiten erstrecken sich in Etappen über 15 Jahre. Die Etappen wurden unterteilt, s. Konto 5030.05 bis 5030.07.
5030.07 Ausführung ins Jahr 2026 verschoben, erfolgt zusammen mit dem Hochwasserschutz Islikon West
5030.06 Arbeiten begonnen, Abschluss ist im Folgejahr geplant
5030.07 Schlussabrechnung und Subventionen fehlen, Abrechnung 2026 geplant
6310.02 Subventionen für die 1. Etappe

Kommentare zu Budgetabweichungen oder wesentlichen Positionen der Investitionsrechnung

7201 Abwasserbeseitigung (SF)

- 5030.03 Arbeiten begonnen, Fertigstellung 2026 geplant
- 5030.07 Projekt abgeschlossen, Mehrkosten durch verschiedene, unvorhergesehene Faktoren wie Mehraushub, Mehranpassungen an privaten Vorplätzen, Anpassung Sanierungsperimeter usw.
- 5030.08 Projekt abgeschlossen, Minderkosten durch wesentlich günstigere Arbeitsvergabe und keine Verzögerungen in der Bauzeit
- 5620.00 Investitionsbeitrag an ARA Frauenfeld
- 5620.01 Arbeiten begonnen, Fertigstellung 2026 geplant
- 6320.00 Keine Kostenbeteiligung

7410 Gewässerverbauungen

- 5020.01 Arbeiten im Zusammenhang mit dem BGK Islikon begonnen
- 5020.06 Planungskosten, Ausführung verzögert und für 2026 vorgesehen
- 6310.01 Akontozahlung von Kanton

8711 Elektrizitätswerk / -netz (SF)

- 5030.12 Pendenter Mittelspannungsanlagen-Ersatz in der Trafostation Chapfstrasse, Hofen und Schlossguet konnte erfolgreich abgeschlossen werden
- 5030.19 Arbeiten begonnen, Fertigstellung 2026 geplant
- 5030.23 Projekt verzögert sich, Abschluss 2026 erwartet
- 5030.25 Projektausführung verschoben auf 2030. Die Anlage konnte erfolgreich gewartet werden. Rückbuchung in Erfolgsrechnung der bisher aufgelaufenen Kosten.
- 5030.33 Letzte Abschlussarbeiten ausgeführt
- 5030.37 Projekt konnte aufgrund langer Lieferfristen nicht abgeschlossen werden, Abschluss erfolgt 2026
- 5030.38 Projekt abgeschlossen, Rückstellung für Deckbelag enthalten
- 5030.39 Projektausführung noch in Arbeit, Abschluss in Abhängigkeit neuer Überbauung
- 5060.01 Fertigstellungsarbeiten erfolgen im Jahr 2026
- 5130.01 Vorarbeiten für Projektstart 2026/7 im Auftrag und Abhängigkeit des ASTRA's
- 6130.04 In Abhängigkeit zu Konto 5130.01

ERFOLGSRECHNUNG		Rechnung	Budget	Rechnung
Artengliederung Zusammensetzung		2025	2025	2024
Ergebnis (Aufwand + / Ertrag -)		-985'110.60	408'790	-480'152.22
3	Aufwand	21'978'696.07	21'459'670	19'424'634.54
30	Personalaufwand	4'256'477.98	4'338'680	4'048'269.92
31	Sach- + Übriger Betriebsaufwand	10'003'790.11	9'980'560	8'742'419.57
33	Abschreibungen Verwaltungsvermögen	1'054'377.17	1'261'240	968'273.76
34	Finanzaufwand	444'743.00	469'410	500'389.13
35	Einlagen in Fonds u. Spezialfinanzierungen	933'280.00	98'440	557'188.99
36	Transferaufwand	4'763'468.16	4'746'960	4'200'208.17
37	Durchlaufende Beiträge	88'978.90	75'000	70'641.80
39	Interne Verrechnungen	433'580.75	489'380	337'243.20
4	Ertrag	-22'963'806.67	-21'050'880	-19'904'786.76
40	Fiskalertrag	-5'780'154.70	-5'006'000	-5'122'735.45
41	Regalien und Konzessionen	-7'955.00	-7'960	-7'955.00
42	Entgelte	-9'409'441.37	-8'757'130	-9'171'677.28
43	Verschiedene Erträge	-70'728.85	-112'900	-59'656.25
44	Finanzertrag	-522'244.54	-500'920	-494'338.18
45	Entnahmen aus Fonds u. Spezialfinanz.	-1'647'725.02	-1'170'850	-635'359.91
46	Transferertrag	-5'002'997.54	-4'930'740	-4'005'179.69
47	Durchlaufende Beiträge	-88'978.90	-75'000	-70'641.80
49	Interne Verrechnungen	-433'580.75	-489'380	-337'243.20

INVESTITIONSRECHNUNG		Rechnung	Budget	Rechnung
Artengliederung Zusammenzug		2025	2025	2024
Nettoinvestitionen		3'723'819.70	5'642'900	1'465'707.66
5	Investitionsausgaben	4'478'328.35	6'778'000	1'941'494.32
50	Sachanlagen	3'244'916.97	5'233'000	1'614'130.90
51	Investitionen auf Rechnung Dritter	32'003.60	600'000	1'586.26
52	Immaterielle Anlagen	254'512.97	200'000	139'362.25
54	Darlehen	0.00	0	0.00
56	Eigene Investitionsbeiträge	793'447.76	690'000	105'474.91
57	Durchlaufende Investitionsbeiträge	153'447.05	55'000	80'940.00
6	Investitionseinnahmen	-754'508.65	-1'135'100	-475'786.66
61	Rückerstattungen	-32'003.60	-600'000	-1'586.26
63	Investitionsbeiträge für eigene Rechnung	-569'058.00	-480'100	-352'050.00
64	Rückzahlung von Darlehen	0.00	0	-41'210.40
66	Rückzahlung eigener Investitionsbeiträge	0.00	0	0.00
67	Durchlaufende Investitionsbeiträge	-153'447.05	-55'000	-80'940.00

BILANZ Zusammenzug	01.01.2025	Veränderung	31.12.2025
AKTIVEN	36'825'602.80	3'135'804.12	39'961'406.92
10 Finanzvermögen (FV)	11'603'321.13	426'718.59	12'030'039.72
100 Flüssige Mittel und kurzfristige Geldanlagen	2'799'814.11	-107'206.22	2'692'607.89
101 Forderungen	4'407'224.10	920'750.05	5'327'974.15
104 Aktive Rechnungsabgrenzungen	557'048.57	87'369.81	644'418.38
107 Finanzanlagen	195'735.00	-2'803.00	192'932.00
108 Sachanlagen FV	3'643'499.35	-471'392.05	3'172'107.30
14 Verwaltungsvermögen (VV)	25'222'281.67	2'709'085.53	27'931'367.20
140 Sachanlagen VV	22'135'469.87	1'832'424.80	23'967'894.67
142 Immaterielle Anlagen	489'531.98	138'509.97	628'041.95
144 Darlehen	329'682.84	0.00	329'682.84
145 Beteiligungen, Grundkapitalien	1'577'520.00	0.00	1'577'520.00
146 Investitionsbeiträge	690'076.98	738'150.76	1'428'227.74
PASSIVEN	36'825'602.80	3'135'804.12	39'961'406.92
20 Fremdkapital	10'188'968.36	4'169'040.29	14'358'008.65
200 Laufende Verbindlichkeiten	5'793'300.08	1'928'849.13	7'722'149.21
201 Kurzfristige Finanzverbindlichkeiten	652.95	2'001'952.95	2'002'605.90
204 Passive Rechnungsabgrenzungen	683'228.84	64'864.31	748'093.15
205 Kurzfristige Rückstellungen	124'012.05	29'334.00	153'346.05
206 Langfristige Finanzverbindlichkeiten	3'050'774.44	26'039.90	3'076'814.34
208 Langfristige Rückstellungen	537'000.00	118'000.00	655'000.00
29 Eigenkapital	26'636'634.44	-1'033'236.17	25'603'398.27
290 Verpflicht. (+)/Vorschüsse (-) ggü. Spezialfina	9'415'356.95	-237'000.41	9'178'356.54
291 Fonds	801'076.50	-477'444.61	323'631.89
293 Vorfinanzierungen	1'000'000.00	0.00	1'000'000.00
296 Neubewertungsreserve Finanzvermögen	1'740'967.60	-1'303'901.75	437'065.85
299 Bilanzüberschuss/-fehlbetrag	13'679'233.39	985'110.60	14'664'343.99

BILANZ detailliert		01.01.2025	31.12.2025
AKTIVEN		36'825'602.80	39'961'406.92
10	Finanzvermögen	11'603'321.13	12'030'039.72
	Umlaufvermögen FV	7'764'086.78	8'665'000.42
100	Flüssige Mittel und kurzfristige Geldanlagen	2'799'814.11	2'692'607.89
1000	Kasse	33'604.35	53'726.30
1000.00	Kasse Finanzverwaltung	2'485.75	2'526.80
1000.01	Kasse Einwohneramt	663.70	1'046.90
1000.02	Kasse Soziale Dienste	29'364.20	49'353.80
1000.10	Kasse Feuerwehr	1'090.70	798.80
1001	Post	2'698'630.42	2'500'139.02
1001.00	PC CH63 0900 0000 8500 0749 0 PGG	401'139.62	716'553.57
1001.01	PC CH23 0900 0000 8500 5331 5 Steuern	2'266'454.28	1'705'380.14
1001.03	PC CH18 0900 0000 9076 2988 9 Werke	12'667.53	6'776.73
1001.04	PC CH90 0900 0000 8500 5143 0 Soziale Dienste	18'368.99	71'428.58
1002	Bank	67'579.34	138'742.57
1002.01	TKB CH27 0078 4152 0000 1671 0 KK Oerk	62'368.73	128'174.06
1002.11	TKB CH36 0078 4289 4920 0200 1 BBFL Spenden	5'187.03	10'544.93
1002.13	TKB CH41 0078 4297 3440 5200 1 Mietschlichtung	23.58	23.58
101	Forderungen	4'407'224.10	5'327'974.15
1010	Forderungen aus Lieferungen und Leistungen gegenüber	3'085'281.10	3'390'695.20
1010.00	Forderungen Sammelkonto Einmalgebühren	3'092'359.70	3'400'316.80
1010.09	WB auf Forderungen aus Lieferungen und Leistungen	-9'460.00	-10'050.00
1010.10	Forderungen Verrechnungssteuer	2'381.40	428.40
1011	Kontokorrente mit Dritten	213'196.39	241'056.10
1011.10	Kontokorrent BBFL (TKB Entschädigungen)	213'196.39	241'056.10
1012	Steuerforderungen	945'184.80	1'385'047.76
1012.00	Gemeindesteuern	0.00	42'993.21
1012.01	Feuerwehrsteuern	35'481.35	43'120.45
1012.02	Staatssteuern	476'644.40	698'016.25
1012.04	Primarschulgemeinde Gachnang	283'708.40	418'348.15
1012.05	Sekundarschulgemeinde Frauenfeld	114'393.90	162'152.70
1012.06	Evang. Kirchgemeinde Gachnang	23'690.50	16'423.15
1012.07	Kath. Kirchgemeinde Gachnang	11'266.25	14'043.85
1012.09	WB auf Forderungen allgemeine Gemeindesteuern	0.00	-10'050.00
1013	Anzahlungen an Dritte	44'301.10	152'874.80
1013.00	Vorauszahlungen an Dritte	44'301.10	152'874.80
1014	Transferforderungen	88'059.15	98'630.25
1014.01	Guthaben Liegenschaftsteuern	1'781.20	0.00
1014.02	Guthaben Grundstückgewinnsteuern	86'277.95	98'630.25

BILANZ detailliert		01.01.2025	31.12.2025
1019	Übrige Forderungen	31'201.56	59'670.04
1019.00	Mietzinsdepots Sozialhilfe	1'000.00	100.00
1019.10	Guthaben bei Sozialversicherungsanstalt	0.00	0.00
1019.23	Vorsteuerguthaben Wasserwerk	30'201.56	49'164.55
1019.24	Vorsteuerguthaben Abwasserbeseitigung	0.00	9'810.99
1019.25	Vorsteuerguthaben Gemeinschaftsantenne	0.00	0.00
1019.27	Vorsteuerguthaben Glasfaserkabel (FttH)	0.00	594.50
104	Aktive Rechnungsabgrenzungen	557'048.57	644'418.38
1040	Personalaufwand	12'276.62	3'576.55
1040.00	RA Personalaufwand	12'276.62	3'576.55
1041	Sach- und übriger Betriebsaufwand	1'992.30	19'274.90
1041.00	RA Sach- und übriger Betriebsaufwand	1'992.30	19'274.90
1043	Transfers der Erfolgsrechnung	183'717.46	213'113.65
1043.00	RA Transfers der Erfolgsrechnung	183'717.46	213'113.65
1044	Finanzaufwand / Finanzertrag	341'139.76	341'347.25
1044.00	RA Finanzaufwand / Finanzertrag	341'139.76	341'347.25
1045	Übriger betrieblicher Ertrag	16'336.17	16'630.17
1045.00	RA übriger betrieblicher Ertrag	16'336.17	16'630.17
1046	RA aktive Rechnungsabgrenzungen Investitionsrechnung	1'586.26	50'475.86
1046.00	RA aktive Rechnungsabgrenzungen Investitionsrechnung	1'586.26	50'475.86
	Anlagevermögen FV	3'839'234.35	3'365'039.30
107	Finanzanlagen	195'735.00	192'932.00
1070	Aktien und Anteilscheine	195'735.00	192'932.00
1070.00	Aktien	146'514.00	130'752.00
1070.20	Anteilscheine	49'221.00	62'180.00
108	Sachanlagen FV	3'643'499.35	3'172'107.30
1080	Grundstücke FV	39'458.15	99'566.10
1080.00	Grundstücke FV	39'458.15	99'566.10
1084	Gebäude FV	3'604'041.20	3'072'541.20
1084.00	Gebäude FV	3'604'041.20	3'072'541.20
14	Verwaltungsvermögen	25'222'281.67	27'931'367.20
	Anlagevermögen VV	25'222'281.67	27'931'367.20
140	Sachanlagen VV	22'135'469.87	23'967'894.67
1400	Grundstücke VV	64'001.00	62'001.00
1400.00	Grundstücke allgemeiner Haushalt	80'004.00	80'004.00
1400.09	WB Grundstücke allgemeiner Haushalt	-16'003.00	-18'003.00

BILANZ detailliert
01.01.2025
31.12.2025

		01.01.2025	31.12.2025
1401	Strassen / Verkehrswege	7'588'438.21	8'010'431.46
1401.00	Strassen / Verkehrswege	9'912'539.21	10'702'582.46
1401.09	WB Strassen / Verkehrswege	-2'324'101.00	-2'692'151.00
1402	Wasserbau	403'454.10	357'347.10
1402.00	Wasserbau	747'716.10	747'716.10
1402.09	WB Wasserbau	-344'262.00	-390'369.00
1403	Übrige Tiefbauten	10'271'816.32	11'185'864.35
1403.00	Tiefbauten allgemeiner Haushalt	267'000.00	267'000.00
1403.09	WB Tiefbauten allgemeiner Haushalt	-213'600.00	-240'300.00
1403.10	Tiefbauten Eigenwirtschaftsbetriebe	14'638'798.84	15'926'204.87
1403.19	WB Tiefbauten Eigenwirtschaftsbetriebe	-4'420'382.52	-4'767'040.52
1404	Hochbauten	1'392'224.01	1'330'189.01
1404.00	Hochbauten allgemeiner Haushalt	1'590'463.65	1'590'463.65
1404.09	WB Hochbauten allgemeiner Haushalt	-247'857.00	-308'120.00
1404.10	Hochbauten Eigenwirtschaftsbetriebe	58'477.36	58'477.36
1404.19	WB Hochbauten Eigenwirtschaftsbetriebe	-8'860.00	-10'632.00
1405	Waldungen	0.00	0.00
1405.00	Waldungen	1.00	1.00
1405.09	WB Waldungen	-1.00	-1.00
1406	Mobilien VV	192'266.48	187'108.51
1406.00	Mobilien allgemeiner Haushalt	115'291.70	115'291.70
1406.09	WB Mobilien allgemeiner Haushalt	-67'631.00	-79'323.00
1406.10	Mobilien Eigenwirtschaftsbetriebe	729'630.29	811'296.49
1406.19	WB Mobilien Eigenwirtschaftsbetriebe	-585'024.51	-660'156.68
1407	Anlagen im Bau VV	2'223'269.75	2'834'953.24
1407.01	Anlagen im Bau, Strassen / Verkehrswege	383'075.24	113'968.74
1407.02	Anlagen im Bau, Wasserbau	502'450.80	851'245.85
1407.03	Anlagen im Bau, übrige Tiefbauten allgemeiner Haushalt	10'000.00	0.00
1407.04	Anlagen im Bau, Hochbauten allgemeiner Haushalt	4'671.40	17'824.00
1407.13	Anlagen im Bau, Tiefbauten Eigenwirtschaftsbetriebe	1'036'748.16	1'284'270.96
1407.16	Anlagen im Bau, Mobilien Eigenwirtschaftsbetriebe	286'324.15	567'643.69
1409	Übrige Sachanlagen	0.00	0.00
1409.00	Übrige Sachanlagen allgemeiner Haushalt	1.00	1.00
1409.09	WB übrige Sachanlagen allgemeiner Haushalt	-1.00	-1.00
142	Immaterielle Anlagen	489'531.98	628'041.95
1420	Software	23'983.70	215'747.12
1420.00	Software allgemeiner Haushalt	146'129.95	400'824.37
1420.09	WB Software allgemeiner Haushalt	-122'146.25	-185'077.25
1427	Immat. Anlagen in Realisierung	83'189.64	83'008.19
1427.00	Immaterielle Anlagen allgemeiner Haushalt in Realisierung	181.45	0.00
1427.10	Immaterielle Anlagen Eigenwirtschaftsbetriebe in Realisierung	83'008.19	83'008.19

BILANZ detailliert		01.01.2025	31.12.2025
1429	Übrige immaterielle Anlagen	382'358.64	329'286.64
1429.00	Übrige immaterielle Anlagen allgemeiner Haushalt	345'024.40	345'024.40
1429.09	WB Übrige immaterielle Anlagen allgemeiner Haushalt	-111'222.00	-145'724.00
1429.10	Übrige immaterielle Anlagen Eigenwirtschaftsbetriebe	185'696.24	185'696.24
1429.19	WB übrige immaterielle Anlagen Eigenwirtschaftsbetriebe	-37'140.00	-55'710.00
144	Darlehen	329'682.84	329'682.84
1444	Darlehen an öffentlichen Unternehmungen	329'682.84	329'682.84
1444.10	Darlehen der Eigenwirtschaftsbetriebe an öffentliche Unternehmungen	329'682.84	329'682.84
145	Beteiligungen, Grundkapitalien	1'577'520.00	1'577'520.00
1452	Beteiligungen an Gemeinden und Gemeindezweckverbänden	20'000.00	20'000.00
1452.00	Beteiligungen des allgemeinen Haushalts an Gemeinden und Zweckverbänden	20'000.00	20'000.00
1455	Beteiligungen an private Unternehmungen	1'557'520.00	1'557'520.00
1455.10	Beteiligung an "gachnang.net"	2'855'861.92	2'855'861.92
1455.19	WB Beteiligungen der Eigenwirtschaftsbetriebe an privaten Unternehmungen	-1'298'341.92	-1'298'341.92
146	Investitionsbeiträge	690'076.98	1'428'227.74
1461	Investitionsbeiträge an Kantone und Konkordate	107'238.05	168'466.00
1461.00	Investitionsbeiträge des allgemeinen Haushalts an Kantone und Konkordate	111'706.05	180'139.00
1461.09	WB Investitionsbeiträge des allgemeinen Haushalts an Kantone und Konkordate	-4'468.00	-11'673.00
1464	Investitionsbeiträge an öffentliche Unternehmungen	540'318.93	577'673.84
1464.00	Investitionsbeiträge des allgemeinen Haushalts an öffentliche Unternehmungen	63'877.60	63'877.60
1464.09	WB Investitionsbeiträge des allgemeinen Haushalts an öffentliche Unternehmungen	-11'616.00	-13'552.00
1464.10	Investitionsbeiträge der Eigenwirtschaftsbetriebe an öffentliche Unternehmungen	628'036.33	692'223.24
1464.19	WB Investitionsbeiträge der Eigenwirtschaftsbetriebe an öffentliche Unternehmungen	-139'979.00	-164'875.00
1465	Investitionsbeiträge an private Unternehmungen	42'520.00	21'260.00
1465.00	Investitionsbeiträge des allgemeinen Haushalts an private Unternehmungen	212'600.00	212'600.00
1465.09	WB Investitionsbeiträge des allgemeinen Haushalts an private Unternehmungen	-170'080.00	-191'340.00
1469	Investitionsbeiträge an Anlagen im Bau	0.00	660'827.90
1469.00	Investitionsbeiträge des allgemeinen Haushalts an Anlagen im Bau	0.00	660'827.90
PASSIVEN		36'825'602.80	39'961'406.92
20	Fremdkapital	10'188'968.36	14'358'008.65
	Kurzfristiges Fremdkapital	6'601'193.92	10'626'194.31
200	Laufende Verbindlichkeiten	5'793'300.08	7'722'149.21
2000	Laufende Verbindlichkeiten aus Lieferungen und Leistungen	3'477'955.67	5'156'343.54
2000.00	Kreditoren Sammelkonto	3'477'939.30	5'156'343.54
2000.02	MWST Elektrizitätswerk	15.33	0.00
2000.04	MWST Abwasserbeseitigung	0.00	0.00
2000.06	MWST Abfall EUW	1.04	0.00

BILANZ detailliert		01.01.2025	31.12.2025
2002	Steuern	2'139'129.53	2'427'857.40
2002.00	Steuern Kanton Thurgau	1'038'531.45	1'223'048.95
2002.02	Steuern Primarschulgemeinde Gachnang	713'709.65	815'115.85
2002.03	Steuern Sekundarschulgemeinde Frauenfeld	279'367.05	313'118.40
2002.04	Steuern Evang. Kirchgemeinde	48'175.30	48'626.35
2002.05	Steuern Kath. Kirchgemeinde	26'577.05	27'947.85
2002.08	Steuern Gemeinde	32'769.03	0.00
2003	Erhaltene Anzahlungen von Dritten	10'913.40	4'321.35
2003.00	Erhaltene Anzahlungen von Dritten (VZ Debitoren)	10'913.40	4'321.35
2005	Interne Kontokorrente	1'072.50	0.00
2005.00	Abrechnungskonto Quellensteuer	0.00	0.00
2005.30	Abrechnungskonto Lohnverarbeitung	1'072.50	0.00
2005.40	Abrechnungskonto DTA-Zahlungen	0.00	0.00
2006	Depotgelder und Kautionen	4'423.58	4'423.58
2006.00	Mieterdepots	4'400.00	4'400.00
2006.01	Depot Mietschlichtung	23.58	23.58
2009	Übrige Verpflichtungen	159'805.40	129'203.34
2009.00	Einkommensverwaltung SD	155'558.70	124'783.84
2009.01	Spendengelder SD	1'092.70	1'175.50
2009.03	Guthaben Betroffene SD	3'154.00	3'244.00
201	Kurzfristige Finanzverbindlichkeiten	652.95	2'002'605.90
2010	Verbindlichkeiten gegenüber Finanzintermediären	652.95	2'605.90
2010.18	Zahlungsausgleichskonto Steuern	0.00	0.00
2010.19	Geld in Transit	0.00	0.00
2010.29	Geld in Transit z.G. Bankkonten	652.95	2'605.90
2011	Verbindlichkeiten gegenüber Gemeinwesen und Gemein	0.00	2'000'000.00
2011.02	Kurzfristiges Darlehen 0.7 % Stiftung Auffangeinrichtung BVG I	0.00	0.00
2011.03	Kurzfristiges Darlehen 0.4 % Stiftung Auffangeinrichtung BVG I	0.00	2'000'000.00
204	Passive Rechnungsabgrenzungen	683'228.84	748'093.15
2041	Sach- und übriger	122'959.36	77'961.66
2041.00	RA Sach- und übriger Betriebsaufwand	122'959.36	77'961.66
2043	Transfers der Erfolgsrechnung	196'863.95	104'778.45
2043.00	RA Transfers der Erfolgsrechnung	196'863.95	104'778.45
2044	Finanzaufwand / Finanzertrag	341'503.86	338'745.89
2044.00	RA Transfers der Erfolgsrechnung	341'503.86	338'745.89
2045	Übriger betrieblicher Ertrag	4'371.67	14'291.35
2045.00	RA übriger betrieblicher Ertrag	4'371.67	14'291.35
2046	Passive Rechnungsabgrenzung Investitionsrechnung	17'530.00	212'315.80
2046.00	RA passive Rechnungsabgrenzungen Investitionsrechnung	17'530.00	212'315.80

BILANZ detailliert		01.01.2025	31.12.2025
205	Kurzfristige Rückstellungen	124'012.05	153'346.05
2050	Kurzfristige Rückstellungen aus Mehrleistungen des Per:	124'012.05	153'346.05
2050.00	Kurzfristige Rückstellungen aus Mehrleistungen des Personals	124'012.05	153'346.05
	Langfristiges Fremdkapital	3'587'774.44	3'731'814.34
206	Langfristige Finanzverbindlichkeiten	3'050'774.44	3'076'814.34
2064	Darlehen, Schuldscheine	2'000'000.00	2'000'000.00
2064.01	Fester Vorschuss TKB 2 Mio. 24.1.23-24.1.28/1.6 %	2'000'000.00	2'000'000.00
2068	Passivierte Investitionsbeiträge	1'045'587.41	1'066'269.41
2068.71	Passivierte Investitionsbeiträge von privaten Haushalten für de	1'045'587.41	1'066'269.41
2069	Übrige langfristige Finanzverbindlichk.	5'187.03	10'544.93
2069.00	TKB Spendenkonto BBFL	5'187.03	10'544.93
208	Langfristige Rückstellungen	537'000.00	655'000.00
2088	Langfristige Rückstellungen der Investitionsrechnung	537'000.00	655'000.00
2088.00	Deckbeläge Strassen IR	25'000.00	143'000.00
2088.01	Kanalisation Zieglergarten IR	25'000.00	25'000.00
2088.02	Sanierung K12/K13 IR	487'000.00	487'000.00
29	Eigenkapital	26'636'634.44	25'603'398.27
	Zweckgebundenes Eigenkapital	12'957'401.05	10'939'054.28
290	Verpflichtungen (+) bzw. Vorschüsse (-) gegenüber Spe Spezialfinanzierungen	9'415'356.95	9'178'356.54
2900	Spezialfinanzierungen im EK	9'415'356.95	9'178'356.54
2900.10	Spezialfinanzierung Wasserwerk	1'730'654.91	1'747'875.61
2900.11	Spezialfinanzierung Wasserwerk Forre	260'266.89	77'848.26
2900.20	Spezialfinanzierung Abwasserbeseitigung	2'206'244.21	2'036'191.78
2900.30	Spezialfinanzierung Abfallbeseitigung	751'220.28	759'905.42
2900.40	Spezialfinanzierung Elektrizitätswerk / Netz	2'183'008.50	2'859'116.34
2900.41	Spezialfinanzierung Elektrizitätswerk / Stromhandel	1'599'038.79	859'053.13
2900.60	Spezialfinanzierung Glasfaserkabel (Ftth)	-338'802.16	-318'925.22
2900.70	Spezialfinanzierung Feuerwehr	457'663.82	532'488.41
2900.80	Spezialfinanzierung LS Bleichwiesestr. 9, Islikon	415'733.98	455'308.23
2900.81	Spezialfinanzierung LS Truningerhaus, im Dorf 16, Gachnang	137'382.93	158'929.38
2900.82	Spezialfinanzierung LS Trottenstr. 8, Islikon	-1'012.05	2'919.55
2900.83	Spezialfinanzierung LS Hauptstr. 24, Islikon	13'956.85	7'645.65
291	Fonds	801'076.50	323'631.89
2910	Fonds im Eigenkapital	801'076.50	323'631.89
2910.00	Projekte aus der Gemeinde	13'666.55	1'559.82
2910.01	Familienergänzende Kinderbetreuung	19'031.95	0.00
2910.02	NHG Fonds	100'000.00	100'000.00
2910.03	Förderung Energieeffizienz, erneuerbare Energie	463'142.74	0.00
2910.05	Bedürftige der Politischen Gemeinde Gachnang	53'699.62	54'199.62

BILANZ detailliert		01.01.2025	31.12.2025
2910.08	Deutschkurse	6'145.10	0.00
2910.10	Corona-Fonds 2020	85'508.80	85'508.80
2910.11	Asylbewerber SD	59'881.74	82'363.65
293	Vorfinanzierungen	1'000'000.00	1'000'000.00
2930	Vorfinanzierungen	1'000'000.00	1'000'000.00
2930.01	Vorfinanzierung BGK Islikon	1'000'000.00	1'000'000.00
296	Neubewertungsreserve Finanzvermögen	1'740'967.60	437'065.85
2960	Neubewertungsreserve Finanzvermögen	1'740'967.60	437'065.85
2960.00	Neubewertungsreserve Finanzvermögen	1'740'967.60	437'065.85
	Zweckfreies Eigenkapital	13'679'233.39	14'664'343.99
299	Bilanzüberschuss/-fehlbetrag	13'679'233.39	14'664'343.99
2990	Jahresergebnis	480'152.22	985'110.60
2990.00	Jahresergebnis	480'152.22	985'110.60
2999	Kumulierte Ergebnisse der Vorjahre	13'199'081.17	13'679'233.39
2999.00	Kumulierte Ergebnisse der Vorjahre	13'199'081.17	13'679'233.39

Kommentare zu ausgewählten Positionen der Bilanz

1 Aktiven

101 Forderungen

1013.00 Im Berichtsjahr vorausbezahlte Rechnungen des Folgejahres wie Mieten, Versicherungen usw.

107 Finanzanlagen

1070.00 Kauf 50 Namenaktien Abraxas Informatik AG St. Gallen Fr. 20'000, Marktwertanpassungen Aktien Fr. 35'762

1070.20 Marktwertanpassung Partizipationsscheine Thurgauer Kantonalbank Fr. 12'960, Ausbuchung Anteilschein Regionales Schlachthaus Gundetswil

108 Sachanlagen FV

1080.00 Kauf Parzelle 497 von Primarschulgemeinde Gachnang, 1'209 m2 im Wert von Fr. 726'876, mit Buchwert 31.12.2025 Fr. 60'500. Abwertung Fr. 666'768 infolge Umzonung von Dorfzone D2 in Freihaltezone Fz infolge der Ortsplanungsrevision.

1084.00 Abbruch des Wohnhauses auf Parzelle 3245, Hauptstrasse 24, Islikon in Folge der Sanierung der Kantonshauptstrasse Islikon (BGK Betriebs- und Gestaltungskonzepte Islikon). Buchwert vor Abwertung Fr. 1'071'870.90. Buchwert 31.12.2025 Fr. 470'500 (Landwert gemäss Schätzung der Kantonalen Steuerverwaltung vom Januar 2023) ergibt eine Abwertung von Fr. 601'371.

2 Passiven

200 Laufende Verbindlichkeiten

2000.00 Saldo des Kreditoren Sammelkontos stieg um 1.8 Mio. an, infolge der grossen Investitionstätigkeit und gestellten Rechnungen per Jahresende.

201 Kurzfristige Finanzverbindlichkeiten

2011.03 Um die Liquidität zu gewährleisten, wurde von Februar bis August 2025 ein kurzfristiges Darlehen in Höhe von 1.5 Mio. Franken aufgenommen. Dieses musste im August auf 2 Mio. aufgestockt und mit einer Laufzeit von 6 Monaten verlängert werden.

205 Kurzfristige Rückstellungen

2050.00 Die gestiegenen Guthaben von Ferien und Gleizeit deuten auf eine zu hohe Belastung der Mitarbeitenden und/oder Personalmangel hin.

208 Langfristige Rückstellungen

2088.00 Es wurden neue Rückstellungen für Deckbeläge der Bühlstrasse in Islikon wie auch für die Dorf- und Stubenackerstrasse in Kefikon gebildet.

291 Fonds

Diverse Fonds konnten im Berichtsjahr aufgelöst werden.

296 Neubewertungsreserve Finanzvermögen

2960.00 Verschiedene Wertberichtigungen des Finanzvermögens konnten erfolgsneutral über die Neubewertungsreserve verbucht werden. Es sind dies:

Fr. 24'018.00 Marktwertanpassung Aktien EKT AG

Fr. 11'744.00 Marktwertanpassung Aktien Abraxas AG

Fr. 601'370.90 Abwertung Parz. 3245 Abbruch Wohnhaus Hauptstr. 24, Islikon

Fr. 666'767.85 Abwertung Parz. 497 Brüel Gachnang Kauf von Primarschulgemeinde

Die verbleibende Neubewertungsreserve muss gemäss § 63 RRV Gemeinderechnungswesen spätestens Ende 2026 zu Gunsten des Bilanzüberschusses aufgelöst werden.

Geldflussrechnung

in CHF

	Rechnung 2025	Rechnung 2024
Geldfluss aus operativer Tätigkeit		
Ergebnis der Erfolgsrechnung: Ertrags- (+), Aufwandüberschuss (-)	985'111	480'152
+ Abschreibungen Verwaltungsvermögen	1'109'674	1'019'229
- Auflösung passivierte Investitionsbeiträge	-74'258	-69'511
+ Abtragung Bilanzfehlbetrag	0	0
+ Wertberichtigung (WB) Darlehen und Beteiligungen VV	0	0
+ / - Realisierte Kursverluste (+) und Gewinne (-) / WB Anlagen FV	-12'960	-2'700
+ Abnahme / - Zunahme Forderungen	-892'890	217'606
+ Abnahme / - Zunahme aktive Rechnungsabgrenzungen	-38'480	-185'907
+ Abnahme / - Zunahme Vorräte und angefangene Arbeiten	0	0
+ Zunahme / - Abnahme laufende Verbindlichkeiten	1'930'802	340'845
+ Zunahme / - Abnahme passive Rechnungsabgrenzungen	-129'921	85'694
+ Zunahme / - Abnahme kurzfristige Rückstellungen	29'334	11'256
+ Zunahme / - Abnahme langfristige Rückstellungen	0	0
+ Einlagen / - Entnahmen Verpflichtungen für Spezialfinanzierungen Fonds, Vorfinanzierungen sowie Reservekonten des Eigenkapitals	-714'445	-78'171
Geldfluss aus operativer Tätigkeit	2'191'967	1'818'494
Geldfluss aus Investitions- und Anlagentätigkeit		
+ Liquiditätswirksame Einnahmen der Investitionsrechnung (ohne B	705'619	450'490
- Liquiditätswirksame Ausgaben der Investitionsrechnung (ohne Bet	-4'165'543	-2'002'876
+ Rückzahlung bzw. Verkauf von Darlehen und Beteiligungen VV	0	41'210
- Vergabe bzw. Kauf von Darlehen und Beteiligungen VV	0	0
Geldfluss aus Investitionstätigkeit ins Verwaltungsvermögen	-3'459'924	-1'511'175
+ Verkauf von Sachanlagen FV	0	0
- Kauf / Investition von Sachanlagen FV	-796'747	-407'539
- Zunahme / + Abnahme von Kontokorrenten (aktive) mit Dritten	-27'860	-83'951
+ Verkauf bzw. Rückzahlung von Finanzanlagen FV	0	0
- Kauf bzw. Auszahlung von Finanzanlagen FV	-20'000	0
Geldfluss aus Anlagentätigkeit ins Finanzvermögen	-844'606	-491'490
Geldfluss aus Investitions- und Anlagentätigkeit	-4'304'531	-2'002'665
Geldfluss aus Finanzierungstätigkeit		
- Abnahme / + Zunahme von Kontokorrenten (passive) mit Dritten	0	0
- Rückzahlung / + Aufnahme von Finanzverbindlichkeiten	2'005'358	-2'521
- Abnahme / + Zunahme von Verbindlichkeiten gegenüber Fonds im	0	0
+ Zunahme von Legaten und Stiftungen ohne eigene Rechtspersönl	0	0
Geldfluss aus Finanzierungstätigkeit	2'005'358	-2'521
Veränderung Flüssige Mittel (Total Geldfluss)	-107'206	-186'692
Bestand Flüssige Mittel 1.1.	2'799'814	2'986'506
Bestand Flüssige Mittel 31.12.	2'692'608	2'799'814
Veränderung Flüssige Mittel (Total Geldfluss)	-107'206	-186'692

Grundlagen und Grundsätze der Rechnungslegung

Angewandtes Regelwerk und Abweichungen

Die Jahresrechnung wurde in Übereinstimmung mit der Verordnung des Regierungsrates über das Rechnungswesen der Gemeinden vom 23. April 2013 erstellt. Diese beruht auf den Grundsätzen des Harmonisierten Rechnungsmodells 2 (HRM2) der Konferenz der Kantonalen Finanzdirektoren.

Elemente der Jahresrechnung

Die folgenden Elemente bilden integrierende Teile der Jahresrechnung:

- Bilanz
- Erfolgsrechnung
- Investitionsrechnung
- Geldflussrechnung
- Anhang

Die **Bilanz** weist als Bestandesrechnung auf der Aktivseite die Vermögenswerte und auf der Passivseite die Verpflichtungen und das Eigenkapital aus. Die Vermögenswerte werden unterteilt in Finanz- und Verwaltungsvermögen. Das Führen einer Anlagebuchhaltung ist verpflichtend.

Die **Erfolgsrechnung** weist die Erträge und Aufwendungen des Geschäftsjahres aus. Sie zeigt auf der ersten Stufe den operativen und auf der zweiten Stufe den ausserordentlichen Erfolg je mit dem Aufwand- bzw. Ertragsüberschuss sowie den Gesamterfolg, welcher den Bilanzüberschuss bzw. den Bilanzfehlbetrag verändert.

In der **Investitionsrechnung** werden die kreditpflichtigen Ausgaben für Investitionen in das Verwaltungs- und Finanzvermögen und die mit solchen Investitionen zusammenhängenden Einnahmen ausgewiesen. Über sämtliche beschlossenen Verpflichtungskredite wird eine separate Verpflichtungskreditkontrolle geführt.

Die **Geldflussrechnung** stellt die Geldflüsse aus der operativen Tätigkeit, den Investitions- und den Finanzierungsvorgängen dar. Als Saldo resultiert die Veränderung der Flüssigen Mittel gegenüber dem Vorjahr.

Im **Anhang** sind diejenigen zusätzlichen Informationen offengelegt, die für das grundsätzliche Verständnis der Rechnung und den verlässlichen Überblick über die finanzielle Lage und Entwicklung notwendig sind.

Bilanzierungsgrundsätze

Vermögenswerte werden in den Aktiven der Bilanz geführt, wenn sie einen künftigen wirtschaftlichen Nutzen generieren oder unmittelbar zur Erfüllung einer öffentlichen Aufgabe genutzt werden und ihr Wert verlässlich ermittelt werden kann.

Fremdkapital auf der Passivseite der Bilanz sind Verpflichtungen aufgrund eines Ereignisses mit Ursprung in der Vergangenheit, zu deren Erfüllung mit einem Mittelabfluss gerechnet werden muss und deren Betrag zuverlässig ermittelt werden kann. Wenn der Zeitpunkt der Erfüllung und die Höhe des künftigen Mittelabflusses mit Unsicherheiten behaftet sind, wird eine Verbindlichkeit in der Form einer Rückstellung gebildet.

Als Ertrag gilt der gesamte Wertzuwachs innerhalb einer bestimmten Periode. Alle Erträge werden in der Periode ihrer Verursachung erfasst. Ein Ertrag gilt als realisiert, wenn in der betreffenden Periode ein Zufluss an wirtschaftlichem oder öffentlichem Nutzen stattgefunden hat, der verlässlich ermittelt werden kann.

Als Aufwand gilt der gesamte Wertverzehr innerhalb einer bestimmten Periode. Alle Aufwände werden in der Periode ihrer Verursachung erfasst. Ein Aufwand gilt als eingetreten, wenn in der betreffenden

Periode ein Abfluss an wirtschaftlichem oder öffentlichem Nutzen stattgefunden hat, der verlässlich ermittelt werden kann.

Aktivierungsgrenze

Die für die Gemeinde Gachnang geltende Aktivierungsgrenze von 50'000 Franken, leitet sich aus dem § 8 RRV über das Rechnungswesen der Gemeinden ab.

Bewertungsgrundsätze

Es gilt für alle Positionen der Grundsatz der Einzelbewertung.

Die Bewertung des **Verwaltungsvermögens** erfolgt zu Anschaffungswerten. Die Entwertung durch die ordentliche Nutzung wird durch planmässige Abschreibungen über die angenommene Nutzungsdauer berücksichtigt. Nachhaltigen Wertverminderungen bzw. Wertaufholungen wird durch entsprechende Wertkorrekturen auf den jeweiligen Nutzenwert Rechnung getragen, sobald eine solche Wertminderung absehbar ist. Für nicht budgetierte notwendige Wertkorrekturen sind Kreditüberschreitungen möglich; sie werden mit der Abnahme der Rechnung genehmigt.

Die Anlagen des **Finanzvermögens** werden zu Verkehrswerten bewertet. Die Verkehrswerte werden nicht planmässig abgeschrieben, sondern periodisch an neue Gegebenheiten angepasst. Eine Neuermittlung der Verkehrswerte wird insbesondere vorgenommen, wenn sich die Marktverhältnisse massgebend verändern.

Finanzielle **Forderungen und Verbindlichkeiten** werden zum Nominalwert bilanziert.

Kurzfristige Finanzanlagen

Die Wertschriften sind zum Kurswert auf Ende Jahr bewertet.

Anlagen des Finanzvermögens

Die Liegenschaften des Finanzvermögens sind mit einem geschätzten Verkehrswert in der Bilanz enthalten. Dieser wird periodisch, mindestens aber alle 5 Jahre (gemäss Handbuch zum Rechnungswesen des Kantons Thurgau), an neue Marktgegebenheiten angepasst. Negative Bewertungsänderungen werden der Neubewertungsreserve im Eigenkapital entnommen, solange ein Bestand vorhanden ist. Eine Neubewertung hat im Jahr 2022 stattgefunden.

Sachanlagen des Verwaltungsvermögens

Die Sachanlagen des Verwaltungsvermögens werden zum Anschaffungs- bzw. Herstellkostenwert bewertet.

Die Anlagen werden ab Nutzungsbeginn über die geschätzte Nutzungsdauer linear abgeschrieben. Es gelten folgende Nutzungsdauern:

Anlagekategorie	Nutzungsdauer (ND)	in %
Grundstücke nicht überbaut	40 Jahre	2.5
Gebäude, Hochbauten	33 Jahre	3.0
Technische Gebäudeeinrichtungen	15 Jahre	6.6
Tiefbauten (Strassen, Plätze, Friedhof etc.) gilt für Anlagen ab dem Jahr 2023	25 Jahre	4.0
Übrige Tiefbauten	30 Jahre	3.3
Wald, Alpen und übrige Sachanlagen	40 Jahre	2.5

Kanal- und Leitungsnetze, Gewässerverbauungen	50 Jahre	2.0
Mobilien, Ausstattungen, Maschinen und allg. Motorfahrzeuge	8 Jahre	12.5
Spezialfahrzeuge (Feuerwehr, Strassenreinigung etc.)	15 Jahre	6.6
Informatik- und Kommunikationssysteme	4 Jahre	25.0
Immaterielle Anlagen	5 Jahre	20.0
Immaterielle Anlagen: Orts- und Regionalplanungen, übrige Planungen	10 Jahre	10.0
Investitionsbeiträge	Nach ND des finanzierten Objektes	
Anlagen im Bau	keine	-
Darlehen	keine	-
Beteiligungen Grundkapitalien	keine	-

Wird eine Anschaffung getätigt, die die geschätzte Nutzungsdauer verlängert oder einen zukünftigen Nutzen schafft, wird der entsprechende Betrag aktiviert.

Die Altbestände des Verwaltungsvermögens werden in der Regel linear über 10 Jahre (ab der Umstellung auf HRM2) abgeschrieben. In Anwendung von § 63 Abs. 5 der Verordnung des Regierungsrates über das Rechnungswesen der Gemeinden wurde in begründeten Fällen die Restnutzungsdauer durch den Gemeinderat geschätzt. Die Buchwerte der Altbestände des Verwaltungsvermögens stellen die Anschaffungswerte nach HRM2 dar.

Seit dem Jahr 2023 müssen Tiefbauten (Strassen, Plätze, Friedhof etc.) innert 25 Jahren abgeschrieben werden (vorher 40 Jahre Nutzungsdauer). Ebenfalls wurden zwei neue Kategorien eingeführt für Technische Gebäudeeinrichtungen mit 15 Jahren Nutzungsdauer und Übrige Tiefbauten (Parkanlagen, etc.) mit 30 Jahren Nutzungsdauer.

Bereits bestehende Anlagen mit laufenden Abschreibungen/Nutzungsdauern werden nicht umklassiert oder angepasst. Die neuen Nutzungsdauern und Kategorien gelten für Neuanschaffungen ab dem Jahr 2023.

Investitionsbeiträge

An Dritte entrichtete Investitionsbeiträge werden aktiviert, wenn die mitfinanzierte Anlage einen langfristigen Nutzen für die Öffentlichkeit erbringt und ein durchsetzbarer Rückerstattungsanspruch bei Zweckentfremdung besteht. Die Abschreibungen erfolgen ab Inbetriebnahme der mitfinanzierten Anlagen nach deren geschätzten Nutzungsdauern.

Fiskalertrag

Die Steuererträge werden bei Rechnungsstellung verbucht. Die Gemeindesteuern eines Jahres setzen sich aus den provisorischen Rechnungen für das laufende Jahr und dem Steuerertrag aus Vorjahren aufgrund der definitiven Veranlagungen zusammen.

Wertberichtigungen

Die vorliegende Jahresrechnung zeigt eine pauschale Wertberichtigung von 23.4 % auf Steuerforderungen auf (Durchschnittsberechnung der letzten fünf Jahre der tatsächlich eingetretenen Forderungsverluste im Verhältnis zum Steuerausstand). Es wurde keine Einzelwertberichtigung vorgenommen.

Eine pauschale Wertberichtigung wurde auf Forderungen aus Lieferungen und Leistungen von 0.30 % gemacht (Durchschnittsberechnung der letzten drei Jahre der tatsächlich eingetretenen Forderungsverluste im Verhältnis zum Debitorenausstand). Es wurde keine Einzelwertberichtigung vorgenommen.

Verschiedenes

Einfache Gesellschaft gachnang.net

Die Gemeinde Gachnang ist bei der Einfachen Gesellschaft gachnang.net zu 50 Prozent beteiligt, zusammen mit der Leucom AG. Die Einfache Gesellschaft betreibt das Glasfasernetz in der Gemeinde Gachnang.

Gachnang.net weist im Geschäftsjahr einen Gewinn von CHF 17'070.85 aus. Das Eigenkapital von gachnang.net beträgt per 31.12. CHF 4'908'635.02.

Die Gemeinde weist den Anteil an der Einfachen Gesellschaft gachnang.net mit dem Beteiligungswert in der Bilanz im Konto 1455 aus.

gachnang.net	in CHF
Eigenkapital Anteil Gemeinde 01.01.2025	2'490'530.34
Kapitalrückzahlung an Eigentümer	-50'000.00
Gewinn	8'535.40
Eigenkapital Anteil Gemeinde 31.12.2025	2'449'065.74

Beteiligungswert Gemeinde Bilanzkonto 1455	in CHF
Wert 01.01.2025	1'557'520.00
Wert 31.12.2025	1'557'520.00

Der Beteiligungswert von gachnang.net wurde im Jahr 2022 mittels einer Unternehmensbewertung durch die BDO AG ermittelt. Da die Beteiligung keine grundlegenden Änderungen erfahren hat (z. B. Marktverhältnisse), wurde der Beteiligungswert nicht verändert.

Nachtragskredite

Der Gemeinderat hat im Berichtsjahr folgende Nachtragskredite genehmigt:

	Anzahl	Betrag in CHF
Erfolgsrechnung	7	76'624
Investitionsrechnung	1	54'600

Eigenkapitalnachweis

Bilanz	Erfolgsrechnung	Bezeichnung	01.01.2025	Einlage	Entnahme	31.12.2025
2900.10	7101.3510.00	Wasserwerk	1'730'654.91	17'220.70		1'747'875.61
2900.11	7102.3510.00	Wasserwerk Forre	260'266.89		182'418.63	77'848.26
2900.20	7201.3510.00	Abwasserbeseitigung	2'206'244.21		170'052.43	2'036'191.78
2900.30	7301.3510.00	Abfallbeseitigung	751'220.28	8'685.14		759'905.42
2900.40	8711.3510.00	Elektrizitätswerk / Netz	2'183'008.50	676'107.84		2'859'116.34
2900.41	8712.3510.00	Elektrizitätswerk / Handel	1'599'038.79		739'985.66	859'053.13
2900.60	6400.4510.00	Glasfaserkabel (FttH)	-338'802.16	19'876.94		-318'925.22
2900.70	1500.3510.00	Feuerwehr	457'663.82	74'824.59		532'488.41
2900.80	9633.3510.00	LS Bleichewiesestrasse	415'733.98	39'574.25		455'308.23
2900.81	9631.3510.00	LS Truningerhaus	137'382.93	21'546.45		158'929.38
2900.82	9632.4510.00	LS Trottenstrasse	-1'012.05	3'931.60		2'919.55
2900.83	9634.3510.00	LS Hauptstrasse	13'956.85		6'311.20	7'645.65
290		Spezialfinanzierungen	9'415'356.95	861'767.51	1'098'767.92	9'178'356.54
2910.00	-	Projekte aus der Gemeinde	13'666.55		12'106.73	1'559.82
2910.01	-	Familienergänzende Kinderbetreuung	19'031.95		19'031.95	0
2910.02	9500, 3120	NHG Fonds	100'000.00	16'000.00	16'000.00	100'000.00
2910.03	7690	Förderung Energieeffizienz, ern. Energie	463'142.74		463'142.74	0
2910.05	5721	Bedürftige der Politischen Gem. Gachnang	53'699.62	500.00		54'199.62
2910.08	5731	Deutschkurse	6'145.10		6'145.10	0
2910.10	5920	Corona-Fonds	85'508.80			85'508.80
2910.11	5730, 5732	Asylbewerber SD	59'881.74	55'012.49	32'530.58	82'363.65
291		Fonds / Legate	801'076.50	71'512.49	548'957.10	323'631.89
2930.01	6130	BGK Islikon* Betriebs- und Gestaltungskonzept Islikon, Sanierung der Kantonsstrasse Islikon	1'000'000.00	0.00	0.00	1'000'000.00
293		Vorfinanzierungen	1'000'000.00	0.00	0.00	1'000'000.00
2960.00		Neubewertungsreserve Finanzvermögen	1'740'967.60		1'303'901.75	437'065.85
296		Neubewertungsreserve Finanzvermögen	1'740'967.60	0.00	1'303'901.75	437'065.85
2990.00	9999.9000.00	Jahresergebnis	480'152.22	985'110.60	480'152.22	985'110.60
2999.00	Ausgleich 2990.00	Kumulierte Ergebnisse der Vorjahre	13'199'081.17	480'152.22		13'679'233.39
299		Bilanzüberschuss/-fehlbetrag	13'679'233.39	1'465'262.82	480'152.22	14'664'343.99
29		Total Eigenkapital	26'636'634.44	2'398'542.82	3'431'778.99	25'603'398.27

* Vorfinanzierung gebildet per 31.12.2022 gemäss Beschluss der Gemeindeversammlung vom 8. Juni 2023 zur Gewinnverwendung des Rechnungsergebnisses 2022

Rückstellungsspiegel

	kurzfristige Rückstellungen		langfristige Rückstellungen		Total
	aus Mehrleistungen des Personals	der Investitionsrechnung	der Investitionsrechnung	Übrige langfristige Rückstellungen der Erfolgsrechnung	Total Sachgruppen
Bilanzkonto	2050	2058	2088	2089	205x - 208x
Bestand per 01.01.	124'012.05	0.00	537'000.00	0.00	661'012.05
Bildung (inkl. Erhöhung)	29'334.00	0.00	118'000.00	0.00	147'334.00
Verwendung / Auflösung	0.00	0.00	0.00	0.00	0.00
Bestand per 31.12.	153'346.05	0.00	655'000.00	0.00	808'346.05

Kommentar:

Kurzfristige Rückstellungen aus Mehrleistungen des Personals

Die Ferien- und Überzeitguthaben inkl. Sozialleistungen sind gegenüber dem Vorjahr gestiegen.

Kurzfristige Rückstellungen der Investitionsrechnung

Es sind keine kurzfristigen Rückstellungen vorhanden.

Langfristige Rückstellungen der Investitionsrechnung

Die bestehenden Rückstellungen für den Deckbelag Erschliessung Buchfeld (Konto 2088.00), Kanalisation Zieglergarten (Konto 2088.01) und Sanierung Strasse K12/K13, Islikoner-/Gachnangerstrasse sowie Kefikoner-/Dorfstrasse (Konto 2088.02) haben keine Änderungen erfahren und bleiben, bis sie verwendet werden können, bestehen. Zusätzlich wurden zwei Rückstellungen für den Deckbeleg Bühlstrasse, Islikon (Konto 2088.00) und Dorf-/Stubenackerstrasse in Kefikon (Konto 2088.00) gebildet.

Übrige langfristige Rückstellungen der Erfolgsrechnung

Zur Zeit besteht keine übrige langfristige Rückstellung der Erfolgsrechnung.

Der Gemeinderat erachtet die Rückstellungen für das Folgejahr weiterhin als begründet.

Beteiligungs- und Gewährleistungsspiegel

Organisation	Rechtsform	Tätigkeitsgebiet	Eigenkapital	Anteil der Gemeinde	Buchwert per 31.12.	Bemerkungen / Nennwerte
privatrechtliche Unternehmen (z.B. Aktiengesellschaften, Gesellschaften mit beschränkter Haftung, Genossenschaften)						
"gachnang.net"	Einfache Gesellschaft	Dienstleistungen Glasfaser	4'908'635.02	50%	1'557'520.00	Wert gemäss Unternehmensanalyse BDO AG
EKT Energie AG	Aktiengesellschaft	Energiemarkt	20'416'000 (Basis 2024)	0.60%	122'496.00	3'000 Aktien à Fr. 10.00
Abraxas Informatik AG	Aktiengesellschaft	Dienstleistungen Informatikbereich	33'025'000 (Basis 2024)	0.03%	8'256.00	50 Aktien à Fr. 100.00
Wärmeverbund Schulweg Islikon	Genossenschaft	Erstellung und Betrieb Wärmeverbund	-	-	20'000.00	10 Anteilscheine à Fr. 2'000.00
HGW Heimstätten-Genossenschaft	Genossenschaft	Bezahlbares Wohnen	30'056'574 (Basis 2024)	0.03%	3'500.00	Anteilsscheinkapital
öffentlich-rechtliche Unternehmen (z.B. Gemeindeverbände)						
Thurgauer Kantonalbank	öffentliche-rechtliche Anstalt	Universalbank	2.89 Mrd. (Basis 2025)	-	58'680.00	360 Partizipationsscheine à Fr. 20.00
Abwasserverband Region Frauenfeld	Zweckverband	Abwasserentsorgung	-	-	-	- Beiträge in Fr.: Betriebskosten 170'811.00 Investitionsbeitrag 69'168.65
IKA ARA Thurtal (Ersatz Kläranlageverband Ellikon)	Interkommunale Anstalt	Abwasserentsorgung	-	-	-	- Beiträge in Fr.: Betriebskosten 88'895.72 Investitionsbeitrag 0
KVA Thurgau	Zweckverband	Kehrrichtentsorgung	-	-	-	- Mitgliedschaft aufgrund Abfallgesetzgebung (Einzugsgebiet)
Perspektive Thurgau	Zweckverband	Gesundheitsförderung, Prävention, Beratung	-	-	-	- Beiträge in Fr.: Betriebskosten 67'065.00
ZSR Zivilschutzregion Frauenfeld	Zweckverband	Zivilschutz	-	-	-	- Beiträge in Fr.: Betriebskosten 34'417.15
andere Positionen / Verträge mit Dritten (z.B. einfache Gesellschaft des öffentlichen Rechtes (ZSO) oder Sitzgemeindemodell (Musikschule) oder Strassenunterhaltsgenossenschaft, usw.)						
Berufsbeistandschaft Frauenfeld Land (BBFL)	Gemeindevertrag	Berufsbeistandschaft	-	-	-	- Beiträge in Fr.: Betriebskosten 241'957.38
Kulturpool Regio Frauenfeld	Verein	Förderung des kulturellen Lebens in der Region Frauenfeld	-	-	-	- Beiträge in Fr.: Betriebskosten 9'190.00
Zentrum Ranunkel	Verein	Ja	-	13.26%	-	- Beiträge in Fr.: Betriebskosten 44'881.10 exkl. Cashback
Spitex Regio Frauenfeld	Verein	Hilfe und Pflege für zu Hause	-	gem. Leistungsvereinbarung	-	- Beiträge in Fr.: Betriebskosten 333'426.10
Regio Frauenfeld	Verein	Vertretung Interessen Mitgliedgemeinden	-	-	-	- Beiträge in Fr.: Betriebskosten 33'193.50
Senevita AG Sunnwies (Sensato AG)	Aktiengesellschaft	Betreutes Wohnen	-	gem. Leistungsvereinbarung	-	- Beiträge in Fr.: Betriebskosten 50'000.00
Kiberas AG	Aktiengesellschaft	Kinderbetreuung	-	gem. Leistungsvereinbarung	-	- Beiträge in Fr.: Betriebskosten 21'357.44
Eventualverbindlichkeiten				Laufzeit	Betrag	Bemerkungen

Beteiligungs- und Gewährleistungsspiegel

Staatsgarantie gegenüber der Pensionskasse der Stadt Frauenfeld	-	586'630.00	Die Pensionskasse (PK) der Stadt Frauenfeld wurde im Teilkapitalisierungsverfahren verselbständigt. Bei der Staatsgarantie handelt es sich um einen Maximalbetrag. Die PK der Stadt Frauenfeld weist seit dem Abschluss 2024 eine Überdeckung aus. Auch für das laufende Rechnungsjahr wird eine Verbesserung erwartet. Die gesamten Staatsgarantien aller angeschlossenen Arbeitgebern beläuft sich auf 42.2 Mio. Franken.
Leistungs-/Zahlungsgarantie gegenüber dem Bundesamt für Strassen ASTRA bei der Thurgauer Kantonalbank	bis 31.12.2030	472'200.00	Garantie für den Bau von 2 Trafostationen für die Schnellladestationen Kefikon Nord & Süd gegen Entschädigung.
Eventualguthaben	Laufzeit	Betrag	Bemerkungen
Erneuerungsfonds STWEG Bleichwiesenstrasse 9, 8546 Islikon	-	44'648.08	Anteil 446 von 1'000 Wertquoten

Kontrolle der Verpflichtungskredite per 31.12.2025

Bezeichnung	Beschluss GV vom	Brutto-Kredit	Kumuliert bis 31.12.2024	Rechnung 2025		Kreditkontrolle			Über-/Unter- schreitung in % netto	a*	Botschaft	Bemerkungen
				Ausgaben	Einnahmen	beanspr. bis 31.12.25	Subven- tionen	Restkredit				
Planung BGK Islikon	07.12.2017	200'000.00	143'967.85	0.00		143'967.85	-30'000.00	86'032.15		N	J	Das Projekt ist unter Federführung des Kantons in Arbeit. Die Ausführung hat im 2025 begonnen und ist bis 2026 vorgesehen.
Fibre to the Home, 1. Phase	13.12.2012	400'000.00	224'594.21	0.00		224'594.21		175'405.79				
Fibre to the Home, 2. Phase	12.12.2013	2'100'000.00	3'076'167.30	0.00		3'076'167.30		-976'167.30				Sachanlagen 50 %-Anteil (Aktiven) gachnang.net (ohne Abschreibungen) Fr. 3'092'983. Differenz = BK od. FlüMi
Total		2'500'000.00	3'300'761.51	0.00		3'300'761.51		-800'761.51		J	J	In Bezug auf die Kreditsumme von insgesamt Fr. 2'500'000.00 wurde mit 1'430 Nutzungseinheiten (NE) gerechnet. Effektiv gebaut wurden 1'780 NE. Die höhere Anzahl resultiert hauptsächlich aus Neubauten. Zudem wurden betreffend Integration des Kefikoner Netzes in gachnang.net (377 NE) bereits Investitionen getätigt. Der Ausbau Kefikon ist im 2022 erfolgt und in den Aufwendungen enthalten. Die Ausgaben sind exklusive Einnahmen des Rohrnutzungsentgelts . Die genaue Aufstellung und Abrechnung folgt.
Ersatz Mittelspannungsanlagen in 5 Transformatorenstationen / Nachtrag GR	2018/2021	520'500.00	392'387.65	70'256.10		462'643.75		57'856.25	-11.1	J	J	Mittelspannungsanlagen-Ersatz in der Trafostation Chapfstrasse, Hofen und Schlossguet konnte erfolgreich abgeschlossen werden
Hochwasserschutz Islikon West / Nachtrag 5.12.24 + Vorprojektkosten	07.12.2017	3'527'000.00	501'170.15	645'918.80	300'000.00	847'088.95	-300'000.00	2'979'911.05		N	J	Das Projekt wird zusammen mit dem BAFU (Bundesamt für Umwelt) und dem AFU (Amt für Umwelt Kanton Thurgau) erarbeitet. Der Umfang der Massnahmen wird wesentlich grösser sein als angenommen, weshalb an der GV vom 09.06.22 für die Umsetzung ein neuer Verpflichtungskredit von 2.327 Mio. beschlossen wurde. Am 05.12.24 wurde der Verpflichtungskredit um ca. 0.8 Mio. auf 3.127 Mio. erhöht.
Kugelfangsanierung 300m Schiessanlage	13.12.2018	176'000.00	82'793.65	13'152.60		95'946.25		80'053.75		N	J	Ausführung erfolgt im 2026. Beitrag aus dem VASA-Fonds erwartet.
Abgang Grundstück Hauptstrasse 24	12.12.2019	943'000.00	0.00	0.00		0.00		943'000.00		N	J	Pendent, Ausführung im Zusammenhang mit BGK Islikon.
IR-Beitrag an Kanton Sanierung Orstdurchfahrt Islikon	12.12.2019	1'830'000.00	0.00	660'827.90		660'827.90		1'169'172.10		N	J	In Ausführung, Abschluss wird Ende 2026 erwartet.
Erneuerung RA Sanierung Ortsdurchfahrt Islikon	12.12.2019	640'000.00	30'881.18	289'648.00		320'529.18		319'470.82		N	J	Die Erneuerung ist im Rahmen der Realisation des Betriebs- und Gestaltungskonzepts BGK Islikon 2025 / 2026 geplant.
Leitungserneuerung Reservoir Forre - Abzweigung Lätten	09.12.2021	4'469'500.00	705'152.65	233'586.48	28'727.65	910'011.48	-28'727.65	3'588'216.17		N	J	Es wurde ein Verpflichtungskredit von 4.47 Mio. über die gesamte Druckleitungserneuerung Forre gesprochen. Die Arbeiten werden sich über ca. 15 Jahre erstrecken.
Belagssanierung Gebiet Bleichewiese	08.12.2022	240'000.00	500.00	452'482.40		452'982.40		-212'982.40	88.7	J	J	Die Teilsanierung der Tragschicht und der komplette Deckbelag wurden ersetzt.
Umlegung Wasserleitung Dorf- bis Stubenackerstr. Kefikon	05.12.2024	190'000.00	8'034.51	123'470.92	17'240.15	114'265.28	-17'240.15	92'974.87	-48.9	J	J	Die Arbeiten an Strasse, Wasser, Abwasser und Elektrisch wurden 2025 abgeschlossen.
Umlegung Kanalisation Dorf- bis Stubenackerstr. Kefikon	05.12.2024	270'000.00	7'534.51	317'107.72		324'642.23		-54'642.23	20.2	J	J	Projekt abgeschlossen. Mehrkosten entstanden durch verschiedene, unvorhergesehene Faktoren wie Mehraushub, Mehranpassungen an privaten Vorplätzen, Anpassung Sanierungssperimeter usw.
Neue RA Umleg. Werkleitungen Dorf- bis Stubenackerstr. Kefikon	05.12.2024	120'000.00	7'234.51	68'836.83		76'071.34		43'928.66	-36.6	J	J	Die Arbeiten an Strasse, Wasser, Abwasser und Elektrisch wurden 2025 abgeschlossen.

* abgeschlossen Ja / Nein

ANLAGENSPIEGEL Zusammenzug

1.1.2025 - 31.12.2025

Ist FIBU, Geschäftsjahr 2025,Istzahlen
Politische Gemeinde Gachnang

Anl. Nr.	Bezeichnung	Anschaffungskosten		Anschl.-Geb. / Beiträge	AHK in FIBU per 01.01.	Zu- / Abgänge	Wertzu- / abnahme	Umglieder - ungen	Abschreibungen					Restwert 31.12.2025	
		Stand per 01.01.	Subvention.						Stand per 31.12.01.01.	Planm. Abschr.	A.pl. Abs. / Wertaufholung	Abgang Abschr.	Stand per 31.12.		
107000	Aktien	146,514.00	0.00	0.00	146,514.00	20,000.00	-35,762.00	0.00	130,752.00	0.00	0.00	0.00	0.00	0.00	130,752.00
107020	Anteilscheine	49,221.00	0.00	0.00	49,221.00	-1.00	12,960.00	0.00	62,180.00	0.00	0.00	0.00	0.00	0.00	62,180.00
108000	Grundstücke FV	39,458.15	0.00	0.00	39,458.15	726,875.80	-666,767.85	0.00	99,566.10	0.00	0.00	0.00	0.00	0.00	99,566.10
108400	Gebäude FV	3,604,041.20	0.00	0.00	3,604,041.20	69,870.90	-601,370.90	0.00	3,072,541.20	0.00	0.00	0.00	0.00	0.00	3,072,541.20
140000	Grundstücke allgemei..	80,004.00	0.00	0.00	80,004.00	0.00	0.00	0.00	80,004.00	-16,003.00	-2,000.00	0.00	0.00	-18,003.00	62,001.00
140100	Strassen / Verkehrsw..	10,472,271.50	-559,732.29	0.00	9,912,539.21	0.00	0.00	790,043.25	10,702,582.46	-2,324,101.00	-368,050.00	0.00	0.00	-2,692,151.00	8,010,431.46
140200	Wasserbau	1,873,337.10	-1,125,621.00	0.00	747,716.10	0.00	0.00	0.00	747,716.10	-344,262.00	-46,107.00	0.00	0.00	-390,369.00	357,347.10
140300	Tiefbauten allgemei..	267,000.00	0.00	0.00	267,000.00	0.00	0.00	0.00	267,000.00	-213,600.00	-26,700.00	0.00	0.00	-240,300.00	26,700.00
140310	Tiefbauten Eigenwirts..	16,861,591.35	-1,040,957.21	-1,181,835.30	14,638,798.84	-96,991.80	0.00	1,352,833.68	15,926,204.87	-4,420,382.52	-346,658.00	0.00	0.00	-4,767,040.52	11,159,164.35
140400	Hochbauten allgemei..	1,609,423.65	-18,960.00	0.00	1,590,463.65	0.00	0.00	0.00	1,590,463.65	-247,857.00	-60,263.00	0.00	0.00	-308,120.00	1,282,343.65
140410	Hochbauten Eigenwir..	112,377.36	-53,900.00	0.00	58,477.36	0.00	0.00	0.00	58,477.36	-8,860.00	-1,772.00	0.00	0.00	-10,632.00	47,845.36
140500	Waldungen	1.00	0.00	0.00	1.00	0.00	0.00	0.00	1.00	-1.00	0.00	0.00	0.00	-1.00	0.00
140600	Mobilien allgemeiner ..	115,291.70	0.00	0.00	115,291.70	0.00	0.00	0.00	115,291.70	-67,631.00	-11,692.00	0.00	0.00	-79,323.00	35,968.70
140610	Mobilien Eigenwirts..	729,630.29	0.00	0.00	729,630.29	-77,126.20	0.00	81,666.20	811,296.49	-585,024.51	-75,132.17	0.00	0.00	-660,156.68	151,139.81
140701	Anlagen im Bau, Stra..	413,075.24	-30,000.00	0.00	383,075.24	520,936.75	0.00	-790,043.25	113,968.74	0.00	0.00	0.00	0.00	0.00	113,968.74
140702	Anlagen im Bau, Was..	502,450.80	0.00	0.00	502,450.80	348,795.05	0.00	0.00	851,245.85	0.00	0.00	0.00	0.00	0.00	851,245.85
140703	Anlagen im Bau, übr..	10,000.00	0.00	0.00	10,000.00	-10,000.00	0.00	0.00	0.00	0.00	0.00	0.00	0.00	0.00	0.00
140704	Anlagen im Bau, Hoc..	4,671.40	0.00	0.00	4,671.40	13,152.60	0.00	0.00	17,824.00	0.00	0.00	0.00	0.00	0.00	17,824.00
140713	Anlagen im Bau, Tief..	1,036,748.16	0.00	0.00	1,036,748.16	1,631,920.63	0.00	-1,352,833.68	1,284,270.96	0.00	0.00	0.00	0.00	0.00	1,284,270.96
140716	Anlagen im Bau, Mobi..	286,324.15	0.00	0.00	286,324.15	440,111.94	0.00	-81,666.20	567,643.69	0.00	0.00	0.00	0.00	0.00	567,643.69
140900	Übrige Sachanlagen a..	1.00	0.00	0.00	1.00	0.00	0.00	0.00	1.00	-1.00	0.00	0.00	0.00	-1.00	0.00
142000	Software allgemeiner ..	146,129.95	0.00	0.00	146,129.95	0.00	0.00	254,694.42	400,824.37	-122,146.25	-62,931.00	0.00	0.00	-185,077.25	215,747.12
142700	Immaterielle Anlagen ..	181.45	0.00	0.00	181.45	254,512.97	0.00	-254,694.42	0.00	0.00	0.00	0.00	0.00	0.00	0.00
142710	Immaterielle Anlagen ..	83,008.19	0.00	0.00	83,008.19	0.00	0.00	0.00	83,008.19	0.00	0.00	0.00	0.00	0.00	83,008.19
142900	Übrige immaterielle A..	345,024.40	0.00	0.00	345,024.40	0.00	0.00	0.00	345,024.40	-111,222.00	-34,502.00	0.00	0.00	-145,724.00	199,300.40
142910	Übrige immaterielle A..	185,696.24	0.00	0.00	185,696.24	0.00	0.00	0.00	185,696.24	-37,140.00	-18,570.00	0.00	0.00	-55,710.00	129,986.24
144410	Darlehen der Eigenwi..	329,682.84	0.00	0.00	329,682.84	0.00	0.00	0.00	329,682.84	0.00	0.00	0.00	0.00	0.00	329,682.84
145200	Beteiligungen des all..	20,000.00	0.00	0.00	20,000.00	0.00	0.00	0.00	20,000.00	0.00	0.00	0.00	0.00	0.00	20,000.00
145510	Beteiligung an "gach..	2,855,861.92	0.00	0.00	2,855,861.92	0.00	0.00	0.00	2,855,861.92	-1,298,341.92	0.00	0.00	0.00	-1,298,341.92	1,557,520.00
146100	Investitionsbeiträge d..	111,706.05	0.00	0.00	111,706.05	68,432.95	0.00	0.00	180,139.00	-4,468.00	-7,205.00	0.00	0.00	-11,673.00	168,466.00
146400	Investitionsbeiträge d..	63,877.60	0.00	0.00	63,877.60	0.00	0.00	0.00	63,877.60	-11,616.00	-1,936.00	0.00	0.00	-13,552.00	50,325.60
146410	Investitionsbeiträge d..	628,036.33	0.00	0.00	628,036.33	64,186.91	0.00	0.00	692,223.24	-139,979.00	-24,896.00	0.00	0.00	-164,875.00	527,348.24
146500	Investitionsbeiträge d..	212,600.00	0.00	0.00	212,600.00	0.00	0.00	0.00	212,600.00	-170,080.00	-21,260.00	0.00	0.00	-191,340.00	21,260.00
146900	Investitionsbeiträge d..	0.00	0.00	0.00	0.00	660,827.90	0.00	0.00	660,827.90	0.00	0.00	0.00	0.00	0.00	660,827.90
206871	Passivierte Investitio..	-1,268,925.00	0.00	23,672.59	-1,245,252.41	-94,940.00	0.00	0.00	-1,340,192.41	199,665.00	74,258.00	0.00	0.00	273,923.00	-1,066,269.41
Gesamttotal		41,926,313.02	-2,829,170.50	-1,158,162.71	37,938,979.81	4,540,565.40	-1,290,940.75	0.00	41,188,604.46	-9,923,051.20	-1,035,416.17	0.00	0.00	-10,958,467.37	30,230,137.09

ANLAGENSPIEGEL

1.1.2025 - 31.12.2025

Ist FIBU, Geschäftsjahr 2025, Istzahlen
Politische Gemeinde Gachnang

Anl. Nr.	Bezeichnung	Anschaffungskosten				Zu- / Abgänge	Wertzu- / abnahme	Umglieder - ungen	Abschreibungen				Stand per 31.12.	Restwert 31.12.2025	
		Stand per 01.01.	Subvention.	Anschl.-Geb. / Beiträge	AHK in FIBU per 01.01.				Stand per 31.12.	RNDStand per 01.01.	Planm. Abschr.	A.pl. Abs. / Wertaufholung			Abgang Abschr.
107000 Aktien															
223 Informatik															
320	Aktien Abraxas Informatik..	0.00	0.00	0.00	0.00	20,000.00	-11,744.00	0.00	8,256.00	0	0.00	0.00	0.00	0.00	8,256.00
223	Informatik	0.00	0.00	0.00	0.00	20,000.00	-11,744.00	0.00	8,256.00	0	0.00	0.00	0.00	0.00	8,256.00
8712 Elektrizitätswerk - Stromhandel/Übriges (SF)															
67	Aktien EKT AG	146,514.00	0.00	0.00	146,514.00	0.00	-24,018.00	0.00	122,496.00	0	0.00	0.00	0.00	0.00	122,496.00
8712	Elektrizitätswerk - Stromh..	146,514.00	0.00	0.00	146,514.00	0.00	-24,018.00	0.00	122,496.00	0	0.00	0.00	0.00	0.00	122,496.00
107000	Aktien	146,514.00	0.00	0.00	146,514.00	20,000.00	-35,762.00	0.00	130,752.00	0	0.00	0.00	0.00	0.00	130,752.00
107020 Anteilscheine															
9690 Finanzvermögen															
57	PSP TKB Partizipationssc..	45,720.00	0.00	0.00	45,720.00	0.00	12,960.00	0.00	58,680.00	0	0.00	0.00	0.00	0.00	58,680.00
58	AS Regionalschlachthaus..	1.00	0.00	0.00	1.00	-1.00	0.00	0.00	0.00	0	0.00	0.00	0.00	0.00	0.00
241	Anteilsschein HGW Heim..	3,500.00	0.00	0.00	3,500.00	0.00	0.00	0.00	3,500.00	0	0.00	0.00	0.00	0.00	3,500.00
9690	Finanzvermögen	49,221.00	0.00	0.00	49,221.00	-1.00	12,960.00	0.00	62,180.00	0	0.00	0.00	0.00	0.00	62,180.00
107020	Anteilscheine	49,221.00	0.00	0.00	49,221.00	-1.00	12,960.00	0.00	62,180.00	0	0.00	0.00	0.00	0.00	62,180.00
108000 Grundstücke FV															
9630 Liegenschaften des Finanzvermögens															
60	im Geisel; Islikon	20,960.00	0.00	0.00	20,960.00	0.00	0.00	0.00	20,960.00	0	0.00	0.00	0.00	0.00	20,960.00
61	Zelgli Wiese; Islikon	12,000.00	0.00	0.00	12,000.00	0.00	0.00	0.00	12,000.00	0	0.00	0.00	0.00	0.00	12,000.00
295	Wald Grossholz (Sandbüel)	6,106.10	0.00	0.00	6,106.10	0.00	0.00	0.00	6,106.10	0	0.00	0.00	0.00	0.00	6,106.10
296	Land Brüel Parz. 497	392.05	0.00	0.00	392.05	726,875.80	-666,767.85	0.00	60,500.00	0	0.00	0.00	0.00	0.00	60,500.00
9630	Liegenschaften des Finan..	39,458.15	0.00	0.00	39,458.15	726,875.80	-666,767.85	0.00	99,566.10	0	0.00	0.00	0.00	0.00	99,566.10
108000	Grundstücke FV	39,458.15	0.00	0.00	39,458.15	726,875.80	-666,767.85	0.00	99,566.10	0	0.00	0.00	0.00	0.00	99,566.10
108400 Gebäude FV															
9631 Im Dorf 16; Gachnang (Trunigerhaus) (SF)															
63	Trunigerhaus; im Dorf 16	551,000.00	0.00	0.00	551,000.00	0.00	0.00	0.00	551,000.00	0	0.00	0.00	0.00	0.00	551,000.00
9631	Im Dorf 16; Gachnang (Tr..	551,000.00	0.00	0.00	551,000.00	0.00	0.00	0.00	551,000.00	0	0.00	0.00	0.00	0.00	551,000.00
9632 Trottenstrasse 8; Islikon (SF)															
64	Gemeindehaus; Trottenstr..	802,000.00	0.00	0.00	802,000.00	0.00	0.00	0.00	802,000.00	0	0.00	0.00	0.00	0.00	802,000.00
9632	Trottenstrasse 8; Islikon (...)	802,000.00	0.00	0.00	802,000.00	0.00	0.00	0.00	802,000.00	0	0.00	0.00	0.00	0.00	802,000.00
9633 Bleichewiesestrasse 9; Islikon (SF)															
66	STWE Bleichewiese; Islik..	848,000.00	0.00	0.00	848,000.00	0.00	0.00	0.00	848,000.00	0	0.00	0.00	0.00	0.00	848,000.00
294	STWE Bleichewiese 3.5 Z..	401,041.20	0.00	0.00	401,041.20	0.00	0.00	0.00	401,041.20	0	0.00	0.00	0.00	0.00	401,041.20
9633	Bleichewiesestrasse 9; Isl..	1,249,041.20	0.00	0.00	1,249,041.20	0.00	0.00	0.00	1,249,041.20	0	0.00	0.00	0.00	0.00	1,249,041.20
9634 Hauptstrasse 24; Islikon (SF)															
112	Hauptstr. 24; Islikon	1,002,000.00	0.00	0.00	1,002,000.00	69,870.90	-601,370.90	0.00	470,500.00	0	0.00	0.00	0.00	0.00	470,500.00
9634	Hauptstrasse 24; Islikon (...)	1,002,000.00	0.00	0.00	1,002,000.00	69,870.90	-601,370.90	0.00	470,500.00	0	0.00	0.00	0.00	0.00	470,500.00
108400	Gebäude FV	3,604,041.20	0.00	0.00	3,604,041.20	69,870.90	-601,370.90	0.00	3,072,541.20	0	0.00	0.00	0.00	0.00	3,072,541.20
140000 Grundstücke allgemeiner Haushalt															
290 Verwaltungsliegenschaften, übriges															
1	Triste Wiese Islikon	80,001.00	0.00	0.00	80,001.00	0.00	0.00	0.00	80,001.00	32	-16,000.00	-2,000.00	0.00	-18,000.00	62,001.00
3	Weierwiese, Strassenland..	1.00	0.00	0.00	1.00	0.00	0.00	0.00	1.00	0	-1.00	0.00	0.00	-1.00	0.00
4	Dreispietz Volg, Küng Islikon	1.00	0.00	0.00	1.00	0.00	0.00	0.00	1.00	0	-1.00	0.00	0.00	-1.00	0.00
5	Triste Wiese Islikon	1.00	0.00	0.00	1.00	0.00	0.00	0.00	1.00	0	-1.00	0.00	0.00	-1.00	0.00
290	Verwaltungsliegenschaften..	80,004.00	0.00	0.00	80,004.00	0.00	0.00	0.00	80,004.00	32	-16,003.00	-2,000.00	0.00	-18,003.00	62,001.00
140000	Grundstücke allgemei..	80,004.00	0.00	0.00	80,004.00	0.00	0.00	0.00	80,004.00	32	-16,003.00	-2,000.00	0.00	-18,003.00	62,001.00
140100 Strassen / Verkehrswege															
6150 Gemeindestrassen															
6	Gemeindestrassen "alt"	729,752.07	0.00	0.00	729,752.07	0.00	0.00	0.00	729,752.07	2	-583,802.00	-72,975.00	0.00	-656,777.00	72,975.07
7	Strassen Zugang IR 1999	122,707.90	0.00	0.00	122,707.90	0.00	0.00	0.00	122,707.90	31	-41,659.00	-2,614.00	0.00	-44,273.00	78,434.90
8	Strassen Zugang IR 2000	6,326.42	0.00	0.00	6,326.42	0.00	0.00	0.00	6,326.42	31	-2,063.00	-138.00	0.00	-2,201.00	4,125.42
9	Strassen Zugang IR 2003	583,977.25	0.00	0.00	583,977.25	0.00	0.00	0.00	583,977.25	31	-170,563.00	-13,336.00	0.00	-183,899.00	400,078.25
10	Strassen Zugang IR 2004	163,843.07	0.00	0.00	163,843.07	0.00	0.00	0.00	163,843.07	31	-46,269.00	-3,793.00	0.00	-50,062.00	113,781.07

ANLAGENSPIEGEL

1.1.2025 - 31.12.2025

Ist FIBU, Geschäftsjahr 2025,Istzahlen
Politische Gemeinde Gachnang

Anl. Nr.	Bezeichnung	Anschaffungskosten			Anschl.-Geb. / Beiträge	AHK in FIBU per 01.01.	Zu- / Abgänge	Wertzu- / abnahme	Umglieder - ungen	Abschreibungen				Abgang Abschr.	Stand per 31.12.	Restwert 31.12.2025
		Stand per 01.01.	Subvention.							Stand per 31.12.	Stand per 01.01.	Planm. Abschr.	A.pl. Abs. / Wertaufholung			
11	Strassen Zugang IR 2005	206,771.63	0.00	0.00	206,771.63	0.00	0.00	0.00	206,771.63	31	-56,541.00	-4,846.00	0.00	0.00	-61,387.00	145,384.63
12	Strassen Zugang IR 2006	620,815.09	0.00	0.00	620,815.09	0.00	0.00	0.00	620,815.09	31	-164,568.00	-14,718.00	0.00	0.00	-179,286.00	441,529.09
13	Strassen Zugang IR 2008	481,644.69	0.00	0.00	481,644.69	0.00	0.00	0.00	481,644.69	31	-120,412.00	-11,653.00	0.00	0.00	-132,065.00	349,579.69
14	Strassen Zugang IR 2009	415,753.12	0.00	0.00	415,753.12	0.00	0.00	0.00	415,753.12	31	-101,094.00	-10,150.00	0.00	0.00	-111,244.00	304,509.12
15	Strassen Zugang IR 2010	127,652.87	0.00	0.00	127,652.87	0.00	0.00	0.00	127,652.87	31	-30,219.00	-3,143.00	0.00	0.00	-33,362.00	94,290.87
16	Strassen Zugang IR 2011	239,858.82	0.00	0.00	239,858.82	0.00	0.00	0.00	239,858.82	31	-55,337.00	-5,952.00	0.00	0.00	-61,289.00	178,569.82
17	Strassen Zugang IR 2013	219,491.93	0.00	0.00	219,491.93	0.00	0.00	0.00	219,491.93	31	-48,204.00	-5,525.00	0.00	0.00	-53,729.00	165,762.93
18	Strassen Zugang IR 2014	385,272.58	0.00	0.00	385,272.58	0.00	0.00	0.00	385,272.58	31	-82,653.00	-9,762.00	0.00	0.00	-92,415.00	292,857.58
19	Strassen Zugang IR 2015	359,131.56	0.00	0.00	359,131.56	0.00	0.00	0.00	359,131.56	31	-75,312.00	-9,155.00	0.00	0.00	-84,467.00	274,664.56
23	Strassenbeleuchtung "alt"	228,000.00	0.00	0.00	228,000.00	0.00	0.00	0.00	228,000.00	2	-182,400.00	-22,800.00	0.00	0.00	-205,200.00	22,800.00
29	Bushaltestellen "alt"	1.00	0.00	0.00	1.00	0.00	0.00	0.00	1.00	0	-1.00	0.00	0.00	0.00	-1.00	0.00
70	Trottoir Alte Landstrasse	502,022.00	0.00	0.00	502,022.00	0.00	0.00	0.00	502,022.00	32	-97,721.00	-12,634.00	0.00	0.00	-110,355.00	391,667.00
73	Strassensan. Strasse 15.3	21,108.68	0.00	0.00	21,108.68	0.00	0.00	0.00	21,108.68	32	-4,224.00	-528.00	0.00	0.00	-4,752.00	16,356.68
74	Strassensan. Strasse 15.4	115,174.90	0.00	0.00	115,174.90	0.00	0.00	0.00	115,174.90	32	-23,032.00	-2,879.00	0.00	0.00	-25,911.00	89,263.90
75	Strassensan. Strasse 101.1	16,831.11	0.00	0.00	16,831.11	0.00	0.00	0.00	16,831.11	32	-3,368.00	-421.00	0.00	0.00	-3,789.00	13,042.11
76	Strassensan. Strasse 101.2	9,260.78	0.00	0.00	9,260.78	0.00	0.00	0.00	9,260.78	32	-1,853.00	-231.00	0.00	0.00	-2,084.00	7,176.78
77	Strassensan. Strasse 103.1	20,800.01	0.00	0.00	20,800.01	0.00	0.00	0.00	20,800.01	32	-4,160.00	-520.00	0.00	0.00	-4,680.00	16,120.01
78	Strassensan. Strasse 131.1	1,316.12	0.00	0.00	1,316.12	0.00	0.00	0.00	1,316.12	32	-264.00	-33.00	0.00	0.00	-297.00	1,019.12
80	Erschliessung Schlosswie...	39,460.25	-39,460.25	0.00	0.00	0.00	0.00	0.00	0.00	0	0.00	0.00	0.00	0.00	0.00	0.00
82	Erschliessung Im Grund K...	31,235.70	-18,032.45	0.00	13,203.25	0.00	0.00	0.00	13,203.25	32	-2,640.00	-330.00	0.00	0.00	-2,970.00	10,233.25
115	Strassensan. Strasse 41.3	51,980.07	0.00	0.00	51,980.07	0.00	0.00	0.00	51,980.07	33	-9,097.00	-1,299.00	0.00	0.00	-10,396.00	41,584.07
116	Strassensan. Strasse 42.1	185,167.08	0.00	0.00	185,167.08	0.00	0.00	0.00	185,167.08	33	-32,403.00	-4,629.00	0.00	0.00	-37,032.00	148,135.08
117	Strassensan. Strasse 45.1	23,402.85	0.00	0.00	23,402.85	0.00	0.00	0.00	23,402.85	33	-4,095.00	-585.00	0.00	0.00	-4,680.00	18,722.85
118	Strassensan. Strasse 131.1	49,976.50	0.00	0.00	49,976.50	0.00	0.00	0.00	49,976.50	33	-8,635.00	-1,253.00	0.00	0.00	-9,888.00	40,088.50
119	Abs. UF Niederwil/Verbr. ...	83,133.00	0.00	0.00	83,133.00	0.00	0.00	0.00	83,133.00	33	-14,546.00	-2,078.00	0.00	0.00	-16,624.00	66,509.00
120	Trottoir Mühleacker 7/9	11,283.10	0.00	0.00	11,283.10	0.00	0.00	0.00	11,283.10	33	-1,974.00	-282.00	0.00	0.00	-2,256.00	9,027.10
133	Strassensan. Strasse 41...	180,423.85	0.00	0.00	180,423.85	0.00	0.00	0.00	180,423.85	34	-27,066.00	-4,511.00	0.00	0.00	-31,577.00	148,846.85
134	Strassensan. Strasse 41.2	195,459.20	0.00	0.00	195,459.20	0.00	0.00	0.00	195,459.20	34	-29,318.00	-4,887.00	0.00	0.00	-34,205.00	161,254.20
158	WL/RA Hohliberg Strasse	32,455.40	0.00	0.00	32,455.40	0.00	0.00	0.00	32,455.40	34	-4,866.00	-811.00	0.00	0.00	-5,677.00	26,778.40
159	PWI Flurstrasseninstands...	812,685.25	-454,239.59	0.00	358,445.66	0.00	0.00	0.00	358,445.66	34	-53,766.00	-8,961.00	0.00	0.00	-62,727.00	295,718.66
184	Erschliessung Buchfeld	80,667.55	-48,000.00	0.00	32,667.55	0.00	0.00	0.00	32,667.55	35	-4,085.00	-817.00	0.00	0.00	-4,902.00	27,765.55
190	Strassensanierung Buchf...	128,098.25	0.00	0.00	128,098.25	0.00	0.00	0.00	128,098.25	36	-12,808.00	-3,203.00	0.00	0.00	-16,011.00	112,087.25
191	Strassensanierung im Wa...	79,456.55	0.00	0.00	79,456.55	0.00	0.00	0.00	79,456.55	36	-7,944.00	-1,986.00	0.00	0.00	-9,930.00	69,526.55
192	Strassensanierung Chrätz...	184,322.55	0.00	0.00	184,322.55	0.00	0.00	0.00	184,322.55	36	-18,432.00	-4,608.00	0.00	0.00	-23,040.00	161,282.55
205	Umsetzung Tempo 30 Zo...	84,163.85	0.00	0.00	84,163.85	0.00	0.00	0.00	84,163.85	36	-8,416.00	-2,104.00	0.00	0.00	-10,520.00	73,643.85
212	Strassenbeleuchtung Umr...	135,211.40	0.00	0.00	135,211.40	0.00	0.00	0.00	135,211.40	37	-10,140.00	-3,380.00	0.00	0.00	-13,520.00	121,691.40
213	San. Strasse Niederwil en...	63,907.30	0.00	0.00	63,907.30	0.00	0.00	0.00	63,907.30	37	-4,794.00	-1,598.00	0.00	0.00	-6,392.00	57,515.30
214	San. Oberwilerstrasse Ga...	198,167.30	0.00	0.00	198,167.30	0.00	0.00	0.00	198,167.30	37	-14,862.00	-4,954.00	0.00	0.00	-19,816.00	178,351.30
215	San. Strehlgasse Gachna...	224,456.90	0.00	0.00	224,456.90	0.00	0.00	0.00	224,456.90	37	-16,833.00	-5,611.00	0.00	0.00	-22,444.00	202,012.90
235	Hohliberg / Im Giebel Stra...	80,688.30	0.00	0.00	80,688.30	0.00	0.00	0.00	80,688.30	37	-6,051.00	-2,017.00	0.00	0.00	-8,068.00	72,620.30
236	Neubau Trottoir Unteres ...	262,339.30	0.00	0.00	262,339.30	0.00	0.00	0.00	262,339.30	37	-19,675.00	-6,558.00	0.00	0.00	-26,233.00	236,106.30
237	Sanierung Kreuzung Islik...	324,131.40	0.00	0.00	324,131.40	0.00	0.00	0.00	324,131.40	37	-25,140.00	-8,081.00	0.00	0.00	-33,221.00	290,910.40
244	Strassenbel. Umrüstung a...	34,370.90	0.00	0.00	34,370.90	0.00	0.00	0.00	34,370.90	23	-2,750.00	-1,375.00	0.00	0.00	-4,125.00	30,245.90
245	San. Oberwilerstr. Gachn...	363,428.10	0.00	0.00	363,428.10	0.00	0.00	0.00	363,428.10	23	-29,074.00	-14,537.00	0.00	0.00	-43,611.00	319,817.10
248	San. Weiherwies (155.1/2)	177,338.50	0.00	0.00	177,338.50	0.00	0.00	0.00	177,338.50	23	-14,188.00	-7,094.00	0.00	0.00	-21,282.00	156,056.50
249	Chrätzberg Strassensan. ...	342,246.50	0.00	0.00	342,246.50	0.00	0.00	0.00	342,246.50	23	-27,380.00	-13,690.00	0.00	0.00	-41,070.00	301,176.50
275	Strassenbeleuchtung Umr...	50,698.30	0.00	0.00	50,698.30	0.00	0.00	0.00	50,698.30	24	-2,028.00	-2,028.00	0.00	0.00	-4,056.00	46,642.30
290	San. Kreuzung Oberwiler...	384,402.70	0.00	0.00	384,402.70	0.00	0.00	0.00	384,402.70	24	-15,376.00	-15,376.00	0.00	0.00	-30,752.00	353,650.70
311	Bleichewiese Belagssanie...	0.00	0.00	0.00	0.00	0.00	0.00	452,982.40	452,982.40	25	0.00	-18,119.00	0.00	0.00	-18,119.00	434,863.40
312	Bühlstrasse Ausbau Feue...	0.00	0.00	0.00	0.00	0.00	0.00	261,331.90	261,331.90	25	0.00	-10,453.00	0.00	0.00	-10,453.00	250,878.90
321	Verkehrsberuh. Kefikon	0.00	0.00	0.00	0.00	0.00	0.00	75,728.95	75,728.95	25	0.00	-3,029.00	0.00	0.00	-3,029.00	72,699.95
6150	Gemeindestrassen	10,472,271.50	-559,732.29	0.00	9,912,539.21	0.00	0.00	790,043.25	10,702,582.46		-2,324,101.00	-368,050.00	0.00	0.00	-2,692,151.00	8,010,431.46
140100	Strassen / Verkehrs...	10,472,271.50	-559,732.29	0.00	9,912,539.21	0.00	0.00	790,043.25	10,702,582.46		-2,324,101.00	-368,050.00	0.00	0.00	-2,692,151.00	8,010,431.46

ANLAGENSPIEGEL

1.1.2025 - 31.12.2025

Ist FIBU, Geschäftsjahr 2025, Istzahlen
Politische Gemeinde Gachnang

Anl. Nr.	Bezeichnung	Anschaffungskosten			Anschl.-Geb. / Beiträge	AHK in FIBU per 01.01.	Zu- / Abgänge	Wertzu- / abnahme	Umglieder - ungen	Abschreibungen				Abgang Abschr.	Stand per 31.12.	Restwert 31.12.2025
		Stand per 01.01.	Subvention.							Stand per 31.12.	Stand per 01.01.	Planm. Abschr.	A.pl. Abs. / Wertaufholung			
140200 Wasserbau																
7410 Gewässerverbauungen																
26	Gewässerschutzbauten "a..	389,400.00	0.00	0.00	389,400.00	0.00	0.00	0.00	389,400.00	2	-311,520.00	-38,940.00	0.00	0.00	-350,460.00	38,940.00
163	HWS Messenriet, Langäc..	1,355,728.45	-1,125,621.00	0.00	230,107.45	0.00	0.00	0.00	230,107.45	44	-27,612.00	-4,602.00	0.00	0.00	-32,214.00	197,893.45
262	HWS Tornackerstr. Gach..	61,431.45	0.00	0.00	61,431.45	0.00	0.00	0.00	61,431.45	48	-2,458.00	-1,229.00	0.00	0.00	-3,687.00	57,744.45
263	HWS Oberwilerbach, Lan..	66,777.20	0.00	0.00	66,777.20	0.00	0.00	0.00	66,777.20	48	-2,672.00	-1,336.00	0.00	0.00	-4,008.00	62,769.20
	7410 Gewässerverbauungen	1,873,337.10	-1,125,621.00	0.00	747,716.10	0.00	0.00	0.00	747,716.10		-344,262.00	-46,107.00	0.00	0.00	-390,369.00	357,347.10
	140200 Wasserbau	1,873,337.10	-1,125,621.00	0.00	747,716.10	0.00	0.00	0.00	747,716.10		-344,262.00	-46,107.00	0.00	0.00	-390,369.00	357,347.10
140300 Tiefbauten allgemeiner Haushalt																
7710 Friedhof und Bestattung																
24	Evang. Friedhof, San. "alt"	242,000.00	0.00	0.00	242,000.00	0.00	0.00	0.00	242,000.00	2	-193,600.00	-24,200.00	0.00	0.00	-217,800.00	24,200.00
25	Kath. Friedhof, San. "alt"	25,000.00	0.00	0.00	25,000.00	0.00	0.00	0.00	25,000.00	2	-20,000.00	-2,500.00	0.00	0.00	-22,500.00	2,500.00
	7710 Friedhof und Bestattung	267,000.00	0.00	0.00	267,000.00	0.00	0.00	0.00	267,000.00		-213,600.00	-26,700.00	0.00	0.00	-240,300.00	26,700.00
	140300 Tiefbauten allgemein..	267,000.00	0.00	0.00	267,000.00	0.00	0.00	0.00	267,000.00		-213,600.00	-26,700.00	0.00	0.00	-240,300.00	26,700.00
140310 Tiefbauten Eigenwirtschaftsbetriebe																
3321 Antennen-+Kabelanlagen (SF)																
22	Anlagen GAA "alt"	1.00	0.00	0.00	1.00	0.00	0.00	0.00	1.00	0	-1.00	0.00	0.00	0.00	-1.00	0.00
	3321 Antennen-+Kabelanlagen..	1.00	0.00	0.00	1.00	0.00	0.00	0.00	1.00		-1.00	0.00	0.00	0.00	-1.00	0.00
6400 Nachrichtenübermittlung FttH (SF)																
84	FttH 2. Phase	391,389.25	-391,389.25	0.00	0.00	0.00	0.00	0.00	0.00	0	0.00	0.00	0.00	0.00	0.00	0.00
	6400 Nachrichtenübermittlung ..	391,389.25	-391,389.25	0.00	0.00	0.00	0.00	0.00	0.00		0.00	0.00	0.00	0.00	0.00	0.00
7101 Wasserwerk (SF)																
20	Anlagen Wasserwerk "alt"	1,727,998.99	-141,673.41	-438,742.50	1,147,583.08	-36,700.00	0.00	0.00	1,110,883.08	2	-1,006,270.00	-52,307.00	0.00	0.00	-1,058,577.00	52,306.08
87	Ers./Erg. WL/RA Im Wase..	152,669.53	-12,303.71	0.00	140,365.82	0.00	0.00	0.00	140,365.82	42	-22,615.00	-2,804.00	0.00	0.00	-25,419.00	114,946.82
121	Alte Landstrasse	10,681.20	0.00	0.00	10,681.20	0.00	0.00	0.00	10,681.20	43	-1,498.00	-214.00	0.00	0.00	-1,712.00	8,969.20
131	Erschliessung Spitz Mess..	38,212.64	0.00	-37,797.71	414.93	0.00	0.00	0.00	414.93	43	-56.00	-8.00	0.00	0.00	-64.00	350.93
137	WL Weiherstrasse	102,113.28	-11,392.15	0.00	90,721.13	0.00	0.00	0.00	90,721.13	44	-10,884.00	-1,814.00	0.00	0.00	-12,698.00	78,023.13
138	WL Obere Bleichwiese	204,817.70	-21,459.61	0.00	183,358.09	0.00	0.00	0.00	183,358.09	44	-22,386.00	-3,658.00	0.00	0.00	-26,044.00	157,314.09
139	WL Mittlere und Obere Ha..	88,457.86	0.00	0.00	88,457.86	0.00	0.00	0.00	88,457.86	44	-10,614.00	-1,769.00	0.00	0.00	-12,383.00	76,074.86
160	WL/RA Hohliberg Wasser	379,335.57	-36,873.91	0.00	342,461.66	0.00	0.00	0.00	342,461.66	44	-41,094.00	-6,849.00	0.00	0.00	-47,943.00	294,518.66
161	WL Breitstrasse	282,038.98	-27,838.49	0.00	254,200.49	0.00	0.00	0.00	254,200.49	44	-30,504.00	-5,084.00	0.00	0.00	-35,588.00	218,612.49
162	WL Lochlistr., Tobelwiese..	363,950.09	-37,937.65	0.00	326,012.44	0.00	0.00	0.00	326,012.44	44	-39,120.00	-6,520.00	0.00	0.00	-45,640.00	280,372.44
169	WBK Leitungsnetz Wasser	135,500.00	0.00	0.00	135,500.00	0.00	0.00	0.00	135,500.00	4	-81,300.00	-13,550.00	0.00	0.00	-94,850.00	40,650.00
185	WL Trottenstrasse	71,599.13	-8,203.95	0.00	63,395.18	0.00	0.00	0.00	63,395.18	45	-6,340.00	-1,268.00	0.00	0.00	-7,608.00	55,787.18
222	San. WL Kreuzung Islikon..	73,748.24	0.00	0.00	73,748.24	0.00	0.00	0.00	73,748.24	47	-4,425.00	-1,475.00	0.00	0.00	-5,900.00	67,848.24
252	San. WL Mühleacker Süd/..	275,885.78	0.00	0.00	275,885.78	0.00	0.00	0.00	275,885.78	48	-11,036.00	-5,518.00	0.00	0.00	-16,554.00	259,331.78
253	San. WL Chrätziberg Gac..	119,637.45	-6,211.88	0.00	113,425.57	0.00	0.00	0.00	113,425.57	48	-4,538.00	-2,268.00	0.00	0.00	-6,806.00	106,619.57
313	San. Reservoir Eggenrain..	0.00	0.00	0.00	0.00	0.00	0.00	102,935.45	102,935.45	30	0.00	-3,431.00	0.00	0.00	-3,431.00	99,504.45
314	Uml. WL Dorf- bis Stuben..	0.00	0.00	0.00	0.00	0.00	0.00	114,265.28	114,265.28	50	0.00	-2,285.00	0.00	0.00	-2,285.00	111,980.28
	7101 Wasserwerk (SF)	4,026,646.44	-303,894.76	-476,540.21	3,246,211.47	-36,700.00	0.00	217,200.73	3,426,712.20		-1,292,680.00	-110,822.00	0.00	0.00	-1,403,502.00	2,023,210.20
7102 Wasserwerk Forre (SF)																
28	Anlagen Wasserwerk Forr..	1.00	0.00	0.00	1.00	0.00	0.00	0.00	1.00	0	-1.00	0.00	0.00	0.00	-1.00	0.00
170	WBK Investitionsbeitrag F..	158,000.00	0.00	0.00	158,000.00	0.00	0.00	0.00	158,000.00	4	-94,800.00	-15,800.00	0.00	0.00	-110,600.00	47,400.00
176	Druckerhöh.-pumpwerk M..	96,186.48	-13,257.20	0.00	82,929.28	0.00	0.00	0.00	82,929.28	35	-10,365.00	-2,073.00	0.00	0.00	-12,438.00	70,491.28
206	Prozessleitsystem + Nied..	228,883.48	0.00	0.00	228,883.48	0.00	0.00	0.00	228,883.48	36	-22,888.00	-5,722.00	0.00	0.00	-28,610.00	200,273.48
207	Ersatz WL Hofmatt-Rietli	195,547.89	0.00	0.00	195,547.89	0.00	0.00	0.00	195,547.89	46	-16,562.00	-3,891.00	0.00	0.00	-20,453.00	175,094.89
238	Grundwasserpumpwerk T..	513,757.86	-113,427.62	0.00	400,330.24	0.00	0.00	0.00	400,330.24	37	-30,024.00	-10,008.00	0.00	0.00	-40,032.00	360,298.24
254	Leitungsern. Reservoir Fo..	394,601.09	0.00	0.00	394,601.09	-28,727.65	0.00	0.00	365,873.44	48	-15,784.00	-7,294.00	0.00	0.00	-23,078.00	342,795.44
	7102 Wasserwerk Forre (SF)	1,586,977.80	-126,684.82	0.00	1,460,292.98	-28,727.65	0.00	0.00	1,431,565.33		-190,424.00	-44,788.00	0.00	0.00	-235,212.00	1,196,353.33
7201 Abwasserbeseitigung (SF)																
21	Anlagen Kanalisation "alt"	99,400.00	0.00	-89,460.00	9,940.00	0.00	0.00	0.00	9,940.00	0	-9,940.00	0.00	0.00	0.00	-9,940.00	0.00
92	Erschliessung Spitz Mess..	65,727.59	0.00	-64,412.59	1,315.00	0.00	0.00	0.00	1,315.00	0	-1,315.00	0.00	0.00	0.00	-1,315.00	0.00
144	MWL Obere Bleichwiese	90,292.71	0.00	0.00	90,292.71	0.00	0.00	0.00	90,292.71	44	-10,836.00	-1,806.00	0.00	0.00	-12,642.00	77,650.71

ANLAGENSPIEGEL

1.1.2025 - 31.12.2025

Ist FIBU, Geschäftsjahr 2025, Istzahlen
Politische Gemeinde Gachnang

Anl. Nr.	Bezeichnung	Anschaffungskosten			Anschl.-Geb. / Beiträge	AHK in FIBU per 01.01.	Zu- / Abgänge	Wertzu- / abnahme	Umglieder - ungen	Abschreibungen				Abgang Abschr.	Stand per 31.12.	Restwert 31.12.2025
		Stand per 01.01.	Subvention.							Stand per 31.12.	RNDStand per 01.01.	Planm. Abschr.	A.pl. Abs. / Wertaufholung			
255	Kanal.-vergröss. SWL O..	234,769.27	0.00	0.00	234,769.27	0.00	0.00	0.00	234,769.27	48	-9,390.00	-4,695.00	0.00	0.00	-14,085.00	220,684.27
315	Umleg. Kanalis. Dorf- bis ..	0.00	0.00	0.00	0.00	0.00	0.00	324,642.23	324,642.23	50	0.00	-6,493.00	0.00	0.00	-6,493.00	318,149.23
316	Ersatz Regenabwasserleit..	0.00	0.00	0.00	0.00	0.00	0.00	129,468.96	129,468.96	50	0.00	-2,589.00	0.00	0.00	-2,589.00	126,879.96
	7201 Abwasserbeseitigung (SF)	490,189.57	0.00	-153,872.59	336,316.98	0.00	0.00	454,111.19	790,428.17		-31,481.00	-15,583.00	0.00	0.00	-47,064.00	743,364.17
7301 Abfallwirtschaft (SF)																
261	UFC Unterflurcontainer	502,664.78	0.00	0.00	502,664.78	0.00	0.00	0.00	502,664.78	28	-33,511.00	-16,755.00	0.00	0.00	-50,266.00	452,398.78
	7301 Abfallwirtschaft (SF)	502,664.78	0.00	0.00	502,664.78	0.00	0.00	0.00	502,664.78		-33,511.00	-16,755.00	0.00	0.00	-50,266.00	452,398.78
8711 Elektrizitätswerk /-netz (SF)																
45	Anlagen EW "alt"	2,144,000.00	-213,858.38	-342,767.17	1,587,374.45	0.00	0.00	0.00	1,587,374.45	0	-1,587,374.45	0.00	0.00	0.00	-1,587,374.45	0.00
46	EW Zugang IR 2008	480,003.40	0.00	-113,417.83	366,585.57	0.00	0.00	0.00	366,585.57	41	-151,396.61	-5,249.00	0.00	0.00	-156,645.61	209,939.96
47	EW Zugang IR 2009	268,100.71	0.00	0.00	268,100.71	0.00	0.00	0.00	268,100.71	41	-84,898.11	-4,468.00	0.00	0.00	-89,366.11	178,734.60
48	EW Zugang IR 2010	845,588.62	0.00	0.00	845,588.62	0.00	0.00	0.00	845,588.62	41	-251,262.41	-14,496.00	0.00	0.00	-265,758.41	579,830.21
49	EW Zugang IR 2011	223,541.61	0.00	0.00	223,541.61	0.00	0.00	0.00	223,541.61	41	-62,060.99	-3,939.00	0.00	0.00	-65,999.99	157,541.62
50	EW Zugang IR 2012	349,624.19	0.00	0.00	349,624.19	0.00	0.00	0.00	349,624.19	41	-90,236.42	-6,327.00	0.00	0.00	-96,563.42	253,060.77
51	EW Zugang IR 2013	50,425.90	0.00	0.00	50,425.90	0.00	0.00	0.00	50,425.90	41	-12,030.07	-936.00	0.00	0.00	-12,966.07	37,459.83
52	EW Zugang IR 2014	638,850.26	0.00	0.00	638,850.26	0.00	0.00	0.00	638,850.26	41	-139,939.02	-12,169.00	0.00	0.00	-152,108.02	486,742.24
53	EW Zugang IR 2015	169,879.45	0.00	0.00	169,879.45	0.00	0.00	0.00	169,879.45	41	-33,898.18	-3,317.00	0.00	0.00	-37,215.18	132,664.27
54	EW Zugang IR 2016	361,663.21	0.00	0.00	361,663.21	0.00	0.00	0.00	361,663.21	41	-65,097.26	-7,233.00	0.00	0.00	-72,330.26	289,332.95
99	Trottoir Alte Landstrasse	9,795.00	0.00	0.00	9,795.00	0.00	0.00	0.00	9,795.00	42	-1,568.00	-196.00	0.00	0.00	-1,764.00	8,031.00
100	Netzinvestitionen	94,786.99	0.00	0.00	94,786.99	0.00	0.00	0.00	94,786.99	42	-15,168.00	-1,896.00	0.00	0.00	-17,064.00	77,722.99
104	Ers./Erg. WL/RA im Wase..	130,159.88	0.00	0.00	130,159.88	0.00	0.00	0.00	130,159.88	42	-20,771.00	-2,604.00	0.00	0.00	-23,375.00	106,784.88
108	Ers./Erg. WL/RA Gachna..	34,517.11	-5,130.00	-12,751.35	16,635.76	0.00	0.00	0.00	16,635.76	42	-2,881.00	-327.00	0.00	0.00	-3,208.00	13,427.76
126	Netzinvestitionen	290,632.96	0.00	-14,336.85	276,296.11	0.00	0.00	0.00	276,296.11	43	-38,682.00	-5,526.00	0.00	0.00	-44,208.00	232,088.11
130	Erschliessung Spitz Mess..	73,493.05	0.00	-68,149.30	5,343.75	0.00	0.00	0.00	5,343.75	33	-938.00	-134.00	0.00	0.00	-1,072.00	4,271.75
148	EW Netzinvestitionen	273,964.00	0.00	0.00	273,964.00	0.00	0.00	0.00	273,964.00	44	-32,874.00	-5,479.00	0.00	0.00	-38,353.00	235,611.00
150	EW Weiherstrasse	89,983.49	0.00	0.00	89,983.49	0.00	0.00	0.00	89,983.49	44	-10,800.00	-1,800.00	0.00	0.00	-12,600.00	77,383.49
151	EW Obere Bleichewiese u..	194,843.15	0.00	0.00	194,843.15	0.00	0.00	0.00	194,843.15	44	-23,382.00	-3,897.00	0.00	0.00	-27,279.00	167,564.15
152	EW Mittlere und Obere H..	149,154.44	0.00	0.00	149,154.44	0.00	0.00	0.00	149,154.44	44	-17,898.00	-2,983.00	0.00	0.00	-20,881.00	128,273.44
164	WL/RA Hohliberg EW	272,983.70	0.00	0.00	272,983.70	0.00	0.00	0.00	272,983.70	44	-32,760.00	-5,460.00	0.00	0.00	-38,220.00	234,763.70
165	Breitstrasse EW-Rohranl..	141,757.76	0.00	0.00	141,757.76	0.00	0.00	0.00	141,757.76	44	-17,010.00	-2,835.00	0.00	0.00	-19,845.00	121,912.76
166	EW Lochlistrasse, Tobelw..	273,952.27	0.00	0.00	273,952.27	0.00	0.00	0.00	273,952.27	44	-32,874.00	-5,479.00	0.00	0.00	-38,353.00	235,599.27
167	WBK Trafo-Gebäude Ene..	28,500.00	0.00	0.00	28,500.00	0.00	0.00	0.00	28,500.00	4	-17,100.00	-2,850.00	0.00	0.00	-19,950.00	8,550.00
168	WBK Netz- und Trafo-Anl..	100.00	0.00	0.00	100.00	0.00	0.00	0.00	100.00	4	-60.00	-10.00	0.00	0.00	-70.00	30.00
180	EW Ellikonstrasse Strass	140,184.61	0.00	0.00	140,184.61	0.00	0.00	0.00	140,184.61	45	-14,020.00	-2,804.00	0.00	0.00	-16,824.00	123,360.61
181	EW Ortsteil Erzenholz; ne..	93,890.02	0.00	0.00	93,890.02	0.00	0.00	0.00	93,890.02	45	-9,390.00	-1,878.00	0.00	0.00	-11,268.00	82,622.02
186	TS Buchfeldstrasse	254,581.50	0.00	0.00	254,581.50	0.00	0.00	0.00	254,581.50	45	-25,460.00	-5,092.00	0.00	0.00	-30,552.00	224,029.50
187	EW Trottenstrasse	53,979.50	0.00	0.00	53,979.50	0.00	0.00	0.00	53,979.50	45	-5,400.00	-1,080.00	0.00	0.00	-6,480.00	47,499.50
188	EW Schulweg Ergänzung ..	58,504.30	0.00	0.00	58,504.30	0.00	0.00	0.00	58,504.30	45	-5,850.00	-1,170.00	0.00	0.00	-7,020.00	51,484.30
229	Kabelschutzrohranlage Kr..	170,895.59	0.00	0.00	170,895.59	0.00	0.00	0.00	170,895.59	47	-10,254.00	-3,418.00	0.00	0.00	-13,672.00	157,223.59
239	EW San. Mittelspannungs..	106,513.42	0.00	0.00	106,513.42	0.00	0.00	0.00	106,513.42	47	-6,390.00	-2,130.00	0.00	0.00	-8,520.00	97,993.42
240	Neue 17 kV-Kabelleitung ..	184,884.21	0.00	0.00	184,884.21	0.00	0.00	0.00	184,884.21	47	-11,094.00	-3,698.00	0.00	0.00	-14,792.00	170,092.21
264	San. Niederspannungsnet..	270,414.94	0.00	0.00	270,414.94	0.00	0.00	0.00	270,414.94	48	-10,816.00	-5,408.00	0.00	0.00	-16,224.00	254,190.94
265	San. NS Obere Bleichewi..	184,777.52	0.00	0.00	184,777.52	0.00	0.00	0.00	184,777.52	48	-7,392.00	-3,696.00	0.00	0.00	-11,088.00	173,689.52
266	EW San. Rohranlage Chr..	203,956.49	0.00	0.00	203,956.49	0.00	0.00	0.00	203,956.49	48	-8,158.00	-4,079.00	0.00	0.00	-12,237.00	191,719.49
267	EW Oberwilerstr. Kabelsc..	204,231.88	0.00	0.00	204,231.88	0.00	0.00	0.00	204,231.88	48	-8,170.00	-4,085.00	0.00	0.00	-12,255.00	191,976.88
285	San. NS-Netz Stehlgasse ..	67,137.83	0.00	0.00	67,137.83	0.00	0.00	0.00	67,137.83	49	-1,343.00	-1,343.00	0.00	0.00	-2,686.00	64,451.83
292	San. NS-Netz Chrätziberg..	126,065.32	0.00	0.00	126,065.32	0.00	0.00	0.00	126,065.32	49	-2,521.00	-2,521.00	0.00	0.00	-5,042.00	121,023.32
293	Neubau Trafostation Jossi	153,404.23	0.00	0.00	153,404.23	0.00	0.00	0.00	153,404.23	49	-3,068.00	-3,068.00	0.00	0.00	-6,136.00	147,268.23
317	Ersatz Mittelspannungs..	0.00	0.00	0.00	0.00	0.00	0.00	462,643.75	462,643.75	50	0.00	-9,253.00	0.00	0.00	-9,253.00	453,390.75
318	EW San. NS-Netz im Was..	0.00	0.00	0.00	0.00	0.00	0.00	142,806.67	142,806.67	50	0.00	-2,856.00	0.00	0.00	-2,856.00	139,950.67
319	Neue RA Umleg. Werkl. D..	0.00	0.00	0.00	0.00	0.00	0.00	76,071.34	76,071.34	50	0.00	-1,521.00	0.00	0.00	-1,521.00	74,550.34
	8711 Elektrizitätswerk /-netz (SF)	9,863,722.51	-218,988.38	-551,422.50	9,093,311.63	0.00	0.00	681,521.76	9,774,833.39		-2,872,285.52	-158,710.00	0.00	0.00	-3,030,995.52	6,743,837.87
	140310 Tiefbauten Eigenwirts..	16,861,591.35	-1,040,957.21	-1,181,835.30	14,638,798.84	-65,427.65	0.00	1,352,833.68	15,926,204.87		-4,420,382.52	-346,658.00	0.00	0.00	-4,767,040.52	11,159,164.35

ANLAGENSPIEGEL

1.1.2025 - 31.12.2025

Ist FIBU, Geschäftsjahr 2025,Istzahlen
Politische Gemeinde Gachnang

Anl. Nr.	Bezeichnung	Anschaffungskosten			Anschl.-Geb. / Beiträge	AHK in FIBU per 01.01.	Zu- / Abgänge	Wertzu- / abnahme	Umglieder - ungen	Abschreibungen				Abgang Absch.	Stand per 31.12.	Restwert 31.12.2025
		Stand per 01.01.	Subvention.							Stand per 31.12.	RNDStand per 01.01.	Planm. Abschr.	A.pl. Abs. / Wertaufholung			
140400 Hochbauten allgemeiner Haushalt																
290 Verwaltungliegenschaften, übriges																
31	Felsenkeller Islikon "alt"	41,000.00	0.00	0.00	41,000.00	0.00	0.00	0.00	41,000.00	2	-32,800.00	-4,100.00	0.00	0.00	-36,900.00	4,100.00
65	altes GH; Lochlistrasse 2	300,000.00	0.00	0.00	300,000.00	0.00	0.00	0.00	300,000.00	25	-32,142.00	-10,714.00	0.00	0.00	-42,856.00	257,144.00
208	Pavillon Haldenstr. 1, Islik..	881,127.55	0.00	0.00	881,127.55	0.00	0.00	0.00	881,127.55	30	-80,103.00	-26,701.00	0.00	0.00	-106,804.00	774,323.55
271	San. Altes Gemeindehaus..	200,316.90	-18,960.00	0.00	181,356.90	0.00	0.00	0.00	181,356.90	31	-10,992.00	-5,496.00	0.00	0.00	-16,488.00	164,868.90
290	Verwaltungliegenschaften..	1,422,444.45	-18,960.00	0.00	1,403,484.45	0.00	0.00	0.00	1,403,484.45		-156,037.00	-47,011.00	0.00	0.00	-203,048.00	1,200,436.45
1610 Militärische Verteidigung																
272	Kugelfangs. 300m Schli..	78,122.25	0.00	0.00	78,122.25	0.00	0.00	0.00	78,122.25	31	-4,734.00	-2,367.00	0.00	0.00	-7,101.00	71,021.25
1610	Militärische Verteidigung	78,122.25	0.00	0.00	78,122.25	0.00	0.00	0.00	78,122.25		-4,734.00	-2,367.00	0.00	0.00	-7,101.00	71,021.25
1620 Zivilschutz																
32	ZS-Anlagen "alt"	43,155.95	0.00	0.00	43,155.95	0.00	0.00	0.00	43,155.95	2	-34,525.00	-4,315.00	0.00	0.00	-38,840.00	4,315.95
1620	Zivilschutz	43,155.95	0.00	0.00	43,155.95	0.00	0.00	0.00	43,155.95		-34,525.00	-4,315.00	0.00	0.00	-38,840.00	4,315.95
3420 Freizeit																
33	Spielplätze "alt"	1.00	0.00	0.00	1.00	0.00	0.00	0.00	1.00	0	-1.00	0.00	0.00	0.00	-1.00	0.00
3420	Freizeit	1.00	0.00	0.00	1.00	0.00	0.00	0.00	1.00		-1.00	0.00	0.00	0.00	-1.00	0.00
6210 Öffentliche Verkehrsinfrastruktur																
34	Veloständer SBB Islikon ".	65,700.00	0.00	0.00	65,700.00	0.00	0.00	0.00	65,700.00	2	-52,560.00	-6,570.00	0.00	0.00	-59,130.00	6,570.00
6210	Öffentliche Verkehrsinfras..	65,700.00	0.00	0.00	65,700.00	0.00	0.00	0.00	65,700.00		-52,560.00	-6,570.00	0.00	0.00	-59,130.00	6,570.00
140400	Hochbauten allgemei..	1,609,423.65	-18,960.00	0.00	1,590,463.65	0.00	0.00	0.00	1,590,463.65		-247,857.00	-60,263.00	0.00	0.00	-308,120.00	1,282,343.65
140410 Hochbauten Eigenwirtschaftsbetriebe																
8712 Elektrizitätswerk - Stromhandel/Übriges (SF)																
183	PVA Turnhalle Islikon	112,377.36	-53,900.00	0.00	58,477.36	0.00	0.00	0.00	58,477.36	28	-8,860.00	-1,772.00	0.00	0.00	-10,632.00	47,845.36
8712	Elektrizitätswerk - Stromh..	112,377.36	-53,900.00	0.00	58,477.36	0.00	0.00	0.00	58,477.36		-8,860.00	-1,772.00	0.00	0.00	-10,632.00	47,845.36
140410	Hochbauten Eigenwir..	112,377.36	-53,900.00	0.00	58,477.36	0.00	0.00	0.00	58,477.36		-8,860.00	-1,772.00	0.00	0.00	-10,632.00	47,845.36
140500 Waldungen																
8200 Forstwirtschaft																
35	Wald im Geisel Islikon	1.00	0.00	0.00	1.00	0.00	0.00	0.00	1.00	0	-1.00	0.00	0.00	0.00	-1.00	0.00
8200	Forstwirtschaft	1.00	0.00	0.00	1.00	0.00	0.00	0.00	1.00		-1.00	0.00	0.00	0.00	-1.00	0.00
140500	Waldungen	1.00	0.00	0.00	1.00	0.00	0.00	0.00	1.00		-1.00	0.00	0.00	0.00	-1.00	0.00
140600 Mobilien allgemeiner Haushalt																
290 Verwaltungliegenschaften, übriges																
36	Mobilien "alt"	1.00	0.00	0.00	1.00	0.00	0.00	0.00	1.00	0	-1.00	0.00	0.00	0.00	-1.00	0.00
290	Verwaltungliegenschaften..	1.00	0.00	0.00	1.00	0.00	0.00	0.00	1.00		-1.00	0.00	0.00	0.00	-1.00	0.00
3290 Kultur, übriges																
40	Beschilderung "alt"	1.00	0.00	0.00	1.00	0.00	0.00	0.00	1.00	0	-1.00	0.00	0.00	0.00	-1.00	0.00
69	Beschilderungskonzept	14,553.00	0.00	0.00	14,553.00	0.00	0.00	0.00	14,553.00	0	-14,553.00	0.00	0.00	0.00	-14,553.00	0.00
3290	Kultur, übriges	14,554.00	0.00	0.00	14,554.00	0.00	0.00	0.00	14,554.00		-14,554.00	0.00	0.00	0.00	-14,554.00	0.00
6150 Gemeindestrassen																
37	Gemeindefahrzeug "alt"	36,000.00	0.00	0.00	36,000.00	0.00	0.00	0.00	36,000.00	2	-28,800.00	-3,600.00	0.00	0.00	-32,400.00	3,600.00
218	Elektrotransporter mit Lad..	64,736.70	0.00	0.00	64,736.70	0.00	0.00	0.00	64,736.70	5	-24,276.00	-8,092.00	0.00	0.00	-32,368.00	32,368.70
6150	Gemeindestrassen	100,736.70	0.00	0.00	100,736.70	0.00	0.00	0.00	100,736.70		-53,076.00	-11,692.00	0.00	0.00	-64,768.00	35,968.70
140600	Mobilien allgemeiner ..	115,291.70	0.00	0.00	115,291.70	0.00	0.00	0.00	115,291.70		-67,631.00	-11,692.00	0.00	0.00	-79,323.00	35,968.70
140610 Mobilien Eigenwirtschaftsbetriebe																
1500 Feuerwehr (SF)																
310	Mannschaftstransporter F..	0.00	0.00	0.00	0.00	0.00	0.00	81,666.20	81,666.20	15	0.00	-5,444.00	0.00	0.00	-5,444.00	76,222.20
1500	Feuerwehr (SF)	0.00	0.00	0.00	0.00	0.00	0.00	81,666.20	81,666.20		0.00	-5,444.00	0.00	0.00	-5,444.00	76,222.20
7101 Wasserwerk (SF)																
39	Wasserzähler "alt"	116,000.00	0.00	0.00	116,000.00	0.00	0.00	0.00	116,000.00	2	-92,800.00	-11,600.00	0.00	0.00	-104,400.00	11,600.00
91	Anschaff. Wasserzähler	24,788.10	0.00	0.00	24,788.10	0.00	0.00	0.00	24,788.10	0	-24,788.10	0.00	0.00	0.00	-24,788.10	0.00
122	Anschaff. Wasserzähler	15,890.25	0.00	0.00	15,890.25	0.00	0.00	0.00	15,890.25	0	-13,904.00	-1,986.25	0.00	0.00	-15,890.25	0.00
7101	Wasserwerk (SF)	156,678.35	0.00	0.00	156,678.35	0.00	0.00	0.00	156,678.35		-131,492.10	-13,586.25	0.00	0.00	-145,078.35	11,600.00
7301 Abfallwirtschaft (SF)																

ANLAGENSPIEGEL

1.1.2025 - 31.12.2025

Ist FIBU, Geschäftsjahr 2025, Istzahlen
Politische Gemeinde Gachnang

Anl. Nr.	Bezeichnung	Anschaffungskosten				Anschl.-Geb. / Beiträge	AHK in FIBU per 01.01.	Zu- / Abgänge	Wertzu- / abnahme	Umglieder - ungen	Abschreibungen				Restwert 31.12.2025		
		Stand per 01.01.	Subvention.	Stand per 01.01.	Stand per 01.01.						Planm. Abschr.	A.pl. Abs. / Wertaufholung	Abgang Abschr.	Stand per 31.12.			
38	Maschinen EUW "alt"	1.00	0.00	0.00	1.00	0.00	0.00	0.00	0.00	0	-1.00	0.00	0.00	0.00	-1.00	0.00	
	7301 Abfallwirtschaft (SF)	1.00	0.00	0.00	1.00	0.00	0.00	0.00	0.00	1.00	-1.00	0.00	0.00	0.00	-1.00	0.00	
8711 Elektrizitätswerk I-netz (SF)																	
55	EW-Zähler "alt"	363,759.61	0.00	0.00	363,759.61	0.00	0.00	0.00	0.00	363,759.61	2	-291,008.00	-36,376.00	0.00	0.00	-327,384.00	36,375.61
109	Anschaff. Stromzähler	51,387.41	0.00	0.00	51,387.41	0.00	0.00	0.00	0.00	51,387.41	0	-51,387.41	0.00	0.00	0.00	-51,387.41	0.00
129	Anschaff. Stromzähler	50,513.92	0.00	0.00	50,513.92	0.00	0.00	0.00	0.00	50,513.92	0	-44,199.00	-6,314.92	0.00	0.00	-50,513.92	0.00
154	Anschaff. Stromzähler	53,164.77	0.00	0.00	53,164.77	0.00	0.00	0.00	0.00	53,164.77	2	-39,874.00	-6,645.00	0.00	0.00	-46,519.00	6,645.77
203	Anschaff. Stromzähler 2021	54,125.23	0.00	0.00	54,125.23	0.00	0.00	0.00	0.00	54,125.23	4	-27,063.00	-6,766.00	0.00	0.00	-33,829.00	20,296.23
	8711 Elektrizitätswerk I-netz (SF)	572,950.94	0.00	0.00	572,950.94	0.00	0.00	0.00	0.00	572,950.94		-453,531.41	-56,101.92	0.00	0.00	-509,633.33	63,317.61
	140610 Mobilien Eigenwirtsch..	729,630.29	0.00	0.00	729,630.29	0.00	0.00	81,666.20	81,666.20	811,296.49		-585,024.51	-75,132.17	0.00	0.00	-660,156.68	151,139.81
140701 Anlagen im Bau, Strassen / Verkehrswege																	
6150 Gemeindestrassen																	
83	Planung BGK Islikon	143,968.74	-30,000.00	0.00	113,968.74	0.00	0.00	0.00	0.00	113,968.74	0	0.00	0.00	0.00	0.00	0.00	113,968.74
193	Verkehrsberuh. Kefikon	75,728.95	0.00	0.00	75,728.95	0.00	0.00	-75,728.95	-75,728.95	0.00	0	0.00	0.00	0.00	0.00	0.00	0.00
246	Bleichewiese Belagssanie..	500.00	0.00	0.00	500.00	452,482.40	0.00	-452,982.40	-452,982.40	0.00	0	0.00	0.00	0.00	0.00	0.00	0.00
251	Bühlstrasse Ausbau Feue..	192,877.55	0.00	0.00	192,877.55	68,454.35	0.00	-261,331.90	-261,331.90	0.00	0	0.00	0.00	0.00	0.00	0.00	0.00
	6150 Gemeindestrassen	413,075.24	-30,000.00	0.00	383,075.24	520,936.75	0.00	-790,043.25	-790,043.25	113,968.74		0.00	0.00	0.00	0.00	0.00	113,968.74
	140701 Anlagen im Bau, Stra..	413,075.24	-30,000.00	0.00	383,075.24	520,936.75	0.00	-790,043.25	-790,043.25	113,968.74		0.00	0.00	0.00	0.00	0.00	113,968.74
140702 Anlagen im Bau, Wasserbau																	
7410 Gewässerverbauungen																	
97	HWS Islikon West	501,170.15	0.00	0.00	501,170.15	345,918.80	0.00	0.00	0.00	847,088.95	0	0.00	0.00	0.00	0.00	0.00	847,088.95
284	HWS Gebiet Rebbergstr. ..	1,280.65	0.00	0.00	1,280.65	2,876.25	0.00	0.00	0.00	4,156.90	0	0.00	0.00	0.00	0.00	0.00	4,156.90
	7410 Gewässerverbauungen	502,450.80	0.00	0.00	502,450.80	348,795.05	0.00	0.00	0.00	851,245.85		0.00	0.00	0.00	0.00	0.00	851,245.85
	140702 Anlagen im Bau, Was..	502,450.80	0.00	0.00	502,450.80	348,795.05	0.00	0.00	0.00	851,245.85		0.00	0.00	0.00	0.00	0.00	851,245.85
140703 Anlagen im Bau, übrige Tiefbauten allgemeiner Haushalt																	
3410 Sport																	
210	Bewegungspark	10,000.00	0.00	0.00	10,000.00	-10,000.00	0.00	0.00	0.00	0.00	0	0.00	0.00	0.00	0.00	0.00	0.00
	3410 Sport	10,000.00	0.00	0.00	10,000.00	-10,000.00	0.00	0.00	0.00	0.00		0.00	0.00	0.00	0.00	0.00	0.00
	140703 Anlagen im Bau, übr..	10,000.00	0.00	0.00	10,000.00	-10,000.00	0.00	0.00	0.00	0.00		0.00	0.00	0.00	0.00	0.00	0.00
140704 Anlagen im Bau, Hochbauten allgemeiner Haushalt																	
1610 Militärische Verteidigung																	
132	Kugelfangsanierung 300..	4,671.40	0.00	0.00	4,671.40	13,152.60	0.00	0.00	0.00	17,824.00	0	0.00	0.00	0.00	0.00	0.00	17,824.00
	1610 Militärische Verteidigung	4,671.40	0.00	0.00	4,671.40	13,152.60	0.00	0.00	0.00	17,824.00		0.00	0.00	0.00	0.00	0.00	17,824.00
	140704 Anlagen im Bau, Hoc..	4,671.40	0.00	0.00	4,671.40	13,152.60	0.00	0.00	0.00	17,824.00		0.00	0.00	0.00	0.00	0.00	17,824.00
140713 Anlagen im Bau, Tiefbauten Eigenwirtschaftsbetriebe																	
6400 Nachrichtenübermittlung FttH (SF)																	
219	Erweit. Sondernutzungsei..	17,389.98	0.00	0.00	17,389.98	-17,389.98	0.00	0.00	0.00	0.00	0	0.00	0.00	0.00	0.00	0.00	0.00
	6400 Nachrichtenübermittlung ..	17,389.98	0.00	0.00	17,389.98	-17,389.98	0.00	0.00	0.00	0.00		0.00	0.00	0.00	0.00	0.00	0.00
7101 Wasserwerk (SF)																	
276	San. Reservoir Eggenrain..	51,119.25	-14,324.00	0.00	36,795.25	66,140.20	0.00	-102,935.45	-102,935.45	0.00	0	0.00	0.00	0.00	0.00	0.00	0.00
277	Uml. WL Dorf- bis Stuben..	8,034.51	-17,240.15	0.00	-9,205.64	123,470.92	0.00	-114,265.28	-114,265.28	0.00	0	0.00	0.00	0.00	0.00	0.00	0.00
278	San. WL Bühlstr. Islikon (..	3,563.55	0.00	0.00	3,563.55	9,886.72	0.00	0.00	0.00	13,450.27	0	0.00	0.00	0.00	0.00	0.00	13,450.27
299	San. WL BGK Islikon	0.00	0.00	0.00	0.00	175,430.85	0.00	0.00	0.00	175,430.85	0	0.00	0.00	0.00	0.00	0.00	175,430.85
	7101 Wasserwerk (SF)	62,717.31	-31,564.15	0.00	31,153.16	374,928.69	0.00	-217,200.73	-217,200.73	188,881.12		0.00	0.00	0.00	0.00	0.00	188,881.12
7102 Wasserwerk Forre (SF)																	
279	Leitungsern. Reservoir Fo..	310,551.56	0.00	0.00	310,551.56	7,110.63	0.00	0.00	0.00	317,662.19	0	0.00	0.00	0.00	0.00	0.00	317,662.19
300	Leitungsern. Reservoir Fo..	0.00	0.00	0.00	0.00	38,873.08	0.00	0.00	0.00	38,873.08	0	0.00	0.00	0.00	0.00	0.00	38,873.08
301	Leitungsern. Reservoir Fo..	0.00	0.00	0.00	0.00	187,602.77	0.00	0.00	0.00	187,602.77	0	0.00	0.00	0.00	0.00	0.00	187,602.77
	7102 Wasserwerk Forre (SF)	310,551.56	0.00	0.00	310,551.56	233,586.48	0.00	0.00	0.00	544,138.04		0.00	0.00	0.00	0.00	0.00	544,138.04
7201 Abwasserbeseitigung (SF)																	
280	Umleg. Kanalis. Dorf- bis ..	7,534.51	0.00	0.00	7,534.51	317,107.72	0.00	-324,642.23	-324,642.23	0.00	0	0.00	0.00	0.00	0.00	0.00	0.00
281	Ersatz RWL Strass	2,978.91	0.00	0.00	2,978.91	126,490.05	0.00	-129,468.96	-129,468.96	0.00	0	0.00	0.00	0.00	0.00	0.00	0.00
302	San. Kanalisation BKG Isl..	0.00	0.00	0.00	0.00	29,004.77	0.00	0.00	0.00	29,004.77	0	0.00	0.00	0.00	0.00	0.00	29,004.77

ANLAGENSPIEGEL

1.1.2025 - 31.12.2025

Ist FIBU, Geschäftsjahr 2025, Istzahlen
Politische Gemeinde Gachnang

Anl. Nr.	Bezeichnung	Anschaffungskosten			Anschl.-Geb. / Beiträge	AHK in FIBU per 01.01.	Zu- / Abgänge	Wertzu- / abnahme	Umglieder - ungen	Abschreibungen					Restwert 31.12.2025
		Stand per 01.01.	Subvention.							Stand per 31.12.	Stand per 01.01.	Planm. Abschr.	A.pl. Abs. / Wertaufholung	Abgang Abschr.	
	<i>7201 Abwasserbeseitigung (SF)</i>	10,513.42	0.00	0.00	10,513.42	472,602.54	0.00	-454,111.19	29,004.77	0.00	0.00	0.00	0.00	0.00	29,004.77
	8711 Elektrizitätswerk /-netz (SF)														
105	EW-Rohranlage Strass	760.00	0.00	0.00	760.00	0.00	0.00	0.00	760.00	0	0.00	0.00	0.00	0.00	760.00
127	Ersatz Mittelspannungsan...	392,387.65	0.00	0.00	392,387.65	70,256.10	0.00	-462,643.75	0.00	0	0.00	0.00	0.00	0.00	0.00
199	Sanierung MS Eichäcker ..	90,483.10	0.00	0.00	90,483.10	19,501.39	0.00	0.00	109,984.49	0	0.00	0.00	0.00	0.00	109,984.49
201	Sanierung MS-Anlage TS ..	21,364.20	0.00	0.00	21,364.20	-21,364.20	0.00	0.00	0.00	0	0.00	0.00	0.00	0.00	0.00
269	EW San. NS-Netz im Was..	121,096.29	0.00	0.00	121,096.29	21,710.38	0.00	-142,806.67	0.00	0	0.00	0.00	0.00	0.00	0.00
286	Neue RA Umleg. Werkl. D..	7,234.51	0.00	0.00	7,234.51	68,836.83	0.00	-76,071.34	0.00	0	0.00	0.00	0.00	0.00	0.00
287	San. Werkl. Bühlstr. Isliko..	2,250.14	0.00	0.00	2,250.14	87,152.04	0.00	0.00	89,402.18	0	0.00	0.00	0.00	0.00	89,402.18
305	San. MS-/NS-Netz BGK I..	0.00	0.00	0.00	0.00	289,648.00	0.00	0.00	289,648.00	0	0.00	0.00	0.00	0.00	289,648.00
306	Trafo-Ersatz TS Strass	0.00	0.00	0.00	0.00	32,452.36	0.00	0.00	32,452.36	0	0.00	0.00	0.00	0.00	32,452.36
	<i>8711 Elektrizitätswerk /-netz (SF)</i>	635,575.89	0.00	0.00	635,575.89	568,192.90	0.00	-681,521.76	522,247.03	0.00	0.00	0.00	0.00	0.00	522,247.03
	140713 Anlagen im Bau, Tief..	1,036,748.16	-31,564.15	0.00	1,005,184.01	1,631,920.63	0.00	-1,352,833.68	1,284,270.96	0.00	0.00	0.00	0.00	0.00	1,284,270.96
	140716 Anlagen im Bau, Mobilien Eigenwirtschaftsbetriebe														
	1500 Feuerwehr (SF)														
242	Mannschaftstransporter F..	106,765.00	-77,126.20	0.00	29,638.80	52,027.40	0.00	-81,666.20	0.00	0	0.00	0.00	0.00	0.00	0.00
274	Mehrzweckfz. FW (LKW)	179,559.15	0.00	0.00	179,559.15	179,559.15	0.00	0.00	359,118.30	0	0.00	0.00	0.00	0.00	359,118.30
	<i>1500 Feuerwehr (SF)</i>	286,324.15	-77,126.20	0.00	209,197.95	231,586.55	0.00	-81,666.20	359,118.30	0.00	0.00	0.00	0.00	0.00	359,118.30
	8711 Elektrizitätswerk /-netz (SF)														
307	EW Zähler + NKE Rollout	0.00	0.00	0.00	0.00	208,525.39	0.00	0.00	208,525.39	0	0.00	0.00	0.00	0.00	208,525.39
	<i>8711 Elektrizitätswerk /-netz (SF)</i>	0.00	0.00	0.00	0.00	208,525.39	0.00	0.00	208,525.39	0.00	0.00	0.00	0.00	0.00	208,525.39
	140716 Anlagen im Bau, Mobi..	286,324.15	-77,126.20	0.00	209,197.95	440,111.94	0.00	-81,666.20	567,643.69	0.00	0.00	0.00	0.00	0.00	567,643.69
	140900 Übrige Sachanlagen allgemeiner Haushalt														
	1620 Zivilschutz														
41	Pflichtlager ZS Islikon	1.00	0.00	0.00	1.00	0.00	0.00	0.00	1.00	0	-1.00	0.00	0.00	0.00	-1.00
	<i>1620 Zivilschutz</i>	1.00	0.00	0.00	1.00	0.00	0.00	0.00	1.00	0	-1.00	0.00	0.00	0.00	0.00
	140900 Übrige Sachanlagen a..	1.00	0.00	0.00	1.00	0.00	0.00	0.00	1.00	0	-1.00	0.00	0.00	0.00	-1.00
	142000 Software allgemeiner Haushalt														
	223 Informatik														
157	CMI Axioma	86,170.25	0.00	0.00	86,170.25	0.00	0.00	0.00	86,170.25	0	-86,170.25	0.00	0.00	0.00	-86,170.25
234	Anschaffung KLIB.net etc...	59,959.70	0.00	0.00	59,959.70	0.00	0.00	0.00	59,959.70	2	-35,976.00	-11,992.00	0.00	0.00	-47,968.00
309	Serverumstellung	0.00	0.00	0.00	0.00	0.00	0.00	254,694.42	254,694.42	5	0.00	-50,939.00	0.00	0.00	-50,939.00
	<i>223 Informatik</i>	146,129.95	0.00	0.00	146,129.95	0.00	0.00	254,694.42	400,824.37		-122,146.25	-62,931.00	0.00	0.00	-185,077.25
	142000 Software allgemeiner ..	146,129.95	0.00	0.00	146,129.95	0.00	0.00	254,694.42	400,824.37		-122,146.25	-62,931.00	0.00	0.00	-185,077.25
	142700 Immaterielle Anlagen allgemeiner Haushalt in Realisierung														
	223 Informatik														
273	Serverumstellung	181.45	0.00	0.00	181.45	254,512.97	0.00	-254,694.42	0.00	0	0.00	0.00	0.00	0.00	0.00
	<i>223 Informatik</i>	181.45	0.00	0.00	181.45	254,512.97	0.00	-254,694.42	0.00	0	0.00	0.00	0.00	0.00	0.00
	142700 Immaterielle Anlagen ..	181.45	0.00	0.00	181.45	254,512.97	0.00	-254,694.42	0.00	0	0.00	0.00	0.00	0.00	0.00
	142710 Immaterielle Anlagen Eigenwirtschaftsbetriebe in Realisierung														
	7101 Wasserwerk (SF)														
142	Planung WL BGK Ortsdur..	39,863.57	0.00	0.00	39,863.57	0.00	0.00	0.00	39,863.57	0	0.00	0.00	0.00	0.00	39,863.57
	<i>7101 Wasserwerk (SF)</i>	39,863.57	0.00	0.00	39,863.57	0.00	0.00	0.00	39,863.57	0	0.00	0.00	0.00	0.00	39,863.57
	7201 Abwasserbeseitigung (SF)														
145	Planung Kanalis. BGK Ort..	12,263.44	0.00	0.00	12,263.44	0.00	0.00	0.00	12,263.44	0	0.00	0.00	0.00	0.00	12,263.44
	<i>7201 Abwasserbeseitigung (SF)</i>	12,263.44	0.00	0.00	12,263.44	0.00	0.00	0.00	12,263.44	0	0.00	0.00	0.00	0.00	12,263.44
	8711 Elektrizitätswerk /-netz (SF)														
155	Planung EW BGK Ortsdur..	30,881.18	0.00	0.00	30,881.18	0.00	0.00	0.00	30,881.18	0	0.00	0.00	0.00	0.00	30,881.18
	<i>8711 Elektrizitätswerk /-netz (SF)</i>	30,881.18	0.00	0.00	30,881.18	0.00	0.00	0.00	30,881.18	0	0.00	0.00	0.00	0.00	30,881.18
	142710 Immaterielle Anlagen ..	83,008.19	0.00	0.00	83,008.19	0.00	0.00	0.00	83,008.19	0	0.00	0.00	0.00	0.00	83,008.19
	142900 Übrige immaterielle Anlagen allgemeiner Haushalt														
	1405 Grundbuch, Mass und Gewicht														
30	Numerische Vermessung ..	109,600.00	0.00	0.00	109,600.00	0.00	0.00	0.00	109,600.00	2	-87,680.00	-10,960.00	0.00	0.00	-98,640.00

ANLAGENSPIEGEL

1.1.2025 - 31.12.2025

Ist FIBU, Geschäftsjahr 2025, Istzahlen
Politische Gemeinde Gachnang

Anl. Nr.	Bezeichnung	Anschaffungskosten				Abschreibungen							Restwert 31.12.2025			
		Stand per 01.01.	Subvention.	Anschl.-Geb. / Beiträge	AHK in FIBU per 01.01.	Zu- / Abgänge	Wertzu- / abnahme	Umglieder - ungen	Stand per 31.12.	RNDStand per 01.01.	Planm. Abschr.	A.pl. Abs. / Wertaufholung		Abgang Abschr.	Stand per 31.12.	
	1405 Grundbuch, Mass und Ge..	109,600.00	0.00	0.00	109,600.00	0.00	0.00	0.00	109,600.00		-87,680.00	-10,960.00	0.00	0.00	-98,640.00	10,960.00
	7900 Raumordnung															
291	Revision Ortsplanung	235,424.40	0.00	0.00	235,424.40	0.00	0.00	0.00	235,424.40	9	-23,542.00	-23,542.00	0.00	0.00	-47,084.00	188,340.40
	7900 Raumordnung	235,424.40	0.00	0.00	235,424.40	0.00	0.00	0.00	235,424.40		-23,542.00	-23,542.00	0.00	0.00	-47,084.00	188,340.40
	142900 Übrige immaterielle A..	345,024.40	0.00	0.00	345,024.40	0.00	0.00	0.00	345,024.40		-111,222.00	-34,502.00	0.00	0.00	-145,724.00	199,300.40
	142910 Übrige immaterielle Anlagen Eigenwirtschaftsbetriebe															
	7201 Abwasserbeseitigung (SF)															
257	Überarbeitung GEP	185,696.24	0.00	0.00	185,696.24	0.00	0.00	0.00	185,696.24	8	-37,140.00	-18,570.00	0.00	0.00	-55,710.00	129,986.24
	7201 Abwasserbeseitigung (SF)	185,696.24	0.00	0.00	185,696.24	0.00	0.00	0.00	185,696.24		-37,140.00	-18,570.00	0.00	0.00	-55,710.00	129,986.24
	142910 Übrige immaterielle A..	185,696.24	0.00	0.00	185,696.24	0.00	0.00	0.00	185,696.24		-37,140.00	-18,570.00	0.00	0.00	-55,710.00	129,986.24
	144410 Darlehen der Eigenwirtschaftsbetriebe an öffentliche Unternehmungen															
	7201 Abwasserbeseitigung (SF)															
258	Darlehen IKA-Thurtal Abw..	329,682.84	0.00	0.00	329,682.84	0.00	0.00	0.00	329,682.84	0	0.00	0.00	0.00	0.00	0.00	329,682.84
	7201 Abwasserbeseitigung (SF)	329,682.84	0.00	0.00	329,682.84	0.00	0.00	0.00	329,682.84		0.00	0.00	0.00	0.00	0.00	329,682.84
	144410 Darlehen der Eigenwi..	329,682.84	0.00	0.00	329,682.84	0.00	0.00	0.00	329,682.84		0.00	0.00	0.00	0.00	0.00	329,682.84
	145200 Beteiligungen des allgemeinen Haushalts an Gemeinden und Zweckverbänden															
	7690 Übrige Bekämpfung von Umweltverschmutzung															
125	Beteiligung Wärmeverbund	20,000.00	0.00	0.00	20,000.00	0.00	0.00	0.00	20,000.00	0	0.00	0.00	0.00	0.00	0.00	20,000.00
	7690 Übrige Bekämpfung von ..	20,000.00	0.00	0.00	20,000.00	0.00	0.00	0.00	20,000.00		0.00	0.00	0.00	0.00	0.00	20,000.00
	145200 Beteiligungen des all..	20,000.00	0.00	0.00	20,000.00	0.00	0.00	0.00	20,000.00		0.00	0.00	0.00	0.00	0.00	20,000.00
	145510 Beteiligung an "gachnang.net"															
	6400 Nachrichtenübermittlung FttH (SF)															
68	Beteiligung "gachnang.net"	2,855,861.92	0.00	0.00	2,855,861.92	0.00	0.00	0.00	2,855,861.92	0	-1,298,341.92	0.00	0.00	0.00	-1,298,341.92	1,557,520.00
	6400 Nachrichtenübermittlung ..	2,855,861.92	0.00	0.00	2,855,861.92	0.00	0.00	0.00	2,855,861.92		-1,298,341.92	0.00	0.00	0.00	-1,298,341.92	1,557,520.00
	145510 Beteiligung an "gach..	2,855,861.92	0.00	0.00	2,855,861.92	0.00	0.00	0.00	2,855,861.92		-1,298,341.92	0.00	0.00	0.00	-1,298,341.92	1,557,520.00
	146100 Investitionsbeiträge des allgemeinen Haushalts an Kantone und Konkordate															
	6130 Kantonsstrassen, übrige															
289	Verkehrsinself + Bushaltes..	111,706.05	0.00	0.00	111,706.05	0.00	0.00	0.00	111,706.05	24	-4,468.00	-4,468.00	0.00	0.00	-8,936.00	102,770.05
	298 Ersatz Str.-Bel. Brücke U..	0.00	0.00	0.00	0.00	68,432.95	0.00	0.00	68,432.95	25	0.00	-2,737.00	0.00	0.00	-2,737.00	65,695.95
	6130 Kantonsstrassen, übrige	111,706.05	0.00	0.00	111,706.05	68,432.95	0.00	0.00	180,139.00		-4,468.00	-7,205.00	0.00	0.00	-11,673.00	168,466.00
	146100 Investitionsbeiträge d..	111,706.05	0.00	0.00	111,706.05	68,432.95	0.00	0.00	180,139.00		-4,468.00	-7,205.00	0.00	0.00	-11,673.00	168,466.00
	146400 Investitionsbeiträge des allgemeinen Haushalts an öffentliche Unternehmungen															
	6210 Öffentliche Verkehrsinfrastruktur															
135	Unisex WC Bahnhof Islikon	63,877.60	0.00	0.00	63,877.60	0.00	0.00	0.00	63,877.60	27	-11,616.00	-1,936.00	0.00	0.00	-13,552.00	50,325.60
	6210 Öffentliche Verkehrsinfras..	63,877.60	0.00	0.00	63,877.60	0.00	0.00	0.00	63,877.60		-11,616.00	-1,936.00	0.00	0.00	-13,552.00	50,325.60
	146400 Investitionsbeiträge d..	63,877.60	0.00	0.00	63,877.60	0.00	0.00	0.00	63,877.60		-11,616.00	-1,936.00	0.00	0.00	-13,552.00	50,325.60
	146410 Investitionsbeiträge der Eigenwirtschaftsbetriebe an öffentliche Unternehmungen															
	7201 Abwasserbeseitigung (SF)															
42	IR-Beitrag ARA F'feld "alt"	101,200.00	0.00	0.00	101,200.00	0.00	0.00	0.00	101,200.00	2	-80,960.00	-10,120.00	0.00	0.00	-91,080.00	10,120.00
	95 IR-Beitrag ARA Frauenfeld	64,558.10	0.00	0.00	64,558.10	0.00	0.00	0.00	64,558.10	32	-12,912.00	-1,614.00	0.00	0.00	-14,526.00	50,032.10
	123 IR-Beitrag ARA Frauenfeld	65,700.00	0.00	0.00	65,700.00	0.00	0.00	0.00	65,700.00	33	-11,498.00	-1,642.00	0.00	0.00	-13,140.00	52,560.00
	146 IR-Beitrag ARA Frauenfeld	64,885.84	0.00	0.00	64,885.84	0.00	0.00	0.00	64,885.84	34	-9,732.00	-1,622.00	0.00	0.00	-11,354.00	53,531.84
	177 IR-Beitrag ARA Frauenfeld	64,791.86	0.00	0.00	64,791.86	0.00	0.00	0.00	64,791.86	35	-8,100.00	-1,620.00	0.00	0.00	-9,720.00	55,071.86
	197 IR-Beitrag ARA Frauenfel..	61,900.02	0.00	0.00	61,900.02	0.00	0.00	0.00	61,900.02	36	-6,190.00	-1,548.00	0.00	0.00	-7,738.00	54,162.02
	224 IR-Beitrag ARA Frauenfel..	75,088.95	0.00	0.00	75,088.95	0.00	0.00	0.00	75,088.95	37	-5,631.00	-1,877.00	0.00	0.00	-7,508.00	67,580.95
	259 IR-Beitrag ARA Frauenfel..	68,311.55	0.00	0.00	68,311.55	0.00	0.00	0.00	68,311.55	38	-3,416.00	-1,708.00	0.00	0.00	-5,124.00	63,187.55
	282 IR-Beitrag ARA Frauenfel..	61,600.01	0.00	0.00	61,600.01	0.00	0.00	0.00	61,600.01	39	-1,540.00	-1,540.00	0.00	0.00	-3,080.00	58,520.01
	303 IR-Beitrag ARA Frauenfel..	0.00	0.00	0.00	0.00	64,186.91	0.00	0.00	64,186.91	40	0.00	-1,605.00	0.00	0.00	-1,605.00	62,581.91
	7201 Abwasserbeseitigung (SF)	628,036.33	0.00	0.00	628,036.33	64,186.91	0.00	0.00	692,223.24		-139,979.00	-24,896.00	0.00	0.00	-164,875.00	527,348.24
	146410 Investitionsbeiträge d..	628,036.33	0.00	0.00	628,036.33	64,186.91	0.00	0.00	692,223.24		-139,979.00	-24,896.00	0.00	0.00	-164,875.00	527,348.24
	146500 Investitionsbeiträge des allgemeinen Haushalts an private Unternehmungen															
	4120 Kranken- und Pflegeheime															
43	IR-Beitrag Casa Sunnwie..	140,000.00	0.00	0.00	140,000.00	0.00	0.00	0.00	140,000.00	2	-112,000.00	-14,000.00	0.00	0.00	-126,000.00	14,000.00

ANLAGENSPIEGEL

1.1.2025 - 31.12.2025

Ist FIBU, Geschäftsjahr 2025, Istzahlen

Politische Gemeinde Gachnang

Anl. Nr.	Bezeichnung	Anschaffungskosten				Zu- / Abgänge	Wertzu- / abnahme	Umglieder- ungen	Abschreibungen				Abgang Abschr.	Stand per 31.12.	Restwert 31.12.2025	
		Stand per 01.01.	Subvention.	Anschl.-Geb. / Beiträge	AHK in FIBU per 01.01.				Stand per 31.12.	RNDStand per 01.01.	Planm. Abschr.	A.pl. Abs. / Wertaufholung				
4120	Kranken- und Pflegeheime	140,000.00	0.00	0.00	140,000.00	0.00	0.00	0.00	140,000.00	-112,000.00	-14,000.00	0.00	0.00	-126,000.00	14,000.00	
6210 Öffentliche Verkehrsinfrastruktur																
44	IR-Beitrag Gleisanlage "alt"	72,600.00	0.00	0.00	72,600.00	0.00	0.00	0.00	72,600.00	2	-58,080.00	-7,260.00	0.00	0.00	-65,340.00	7,260.00
6210	Öffentliche Verkehrsinfrastr...	72,600.00	0.00	0.00	72,600.00	0.00	0.00	0.00	72,600.00		-58,080.00	-7,260.00	0.00	0.00	-65,340.00	7,260.00
146500	Investitionsbeiträge d...	212,600.00	0.00	0.00	212,600.00	0.00	0.00	0.00	212,600.00		-170,080.00	-21,260.00	0.00	0.00	-191,340.00	21,260.00
146900 Investitionsbeiträge des allgemeinen Haushalts an Anlagen im Bau																
6130 Kantonsstrassen, übrige																
297	Strassenbeitrag BGK Islik..	0.00	0.00	0.00	0.00	660,827.90	0.00	0.00	660,827.90	0	0.00	0.00	0.00	0.00	0.00	660,827.90
6130	Kantonsstrassen, übrige	0.00	0.00	0.00	0.00	660,827.90	0.00	0.00	660,827.90		0.00	0.00	0.00	0.00	0.00	660,827.90
146900	Investitionsbeiträge d...	0.00	0.00	0.00	0.00	660,827.90	0.00	0.00	660,827.90		0.00	0.00	0.00	0.00	0.00	660,827.90
206871 Passivierte Investitionsbeiträge von privaten Haushalten für den Eigenwirtschaftsbereich																
7201 Abwasserbeseitigung (SF)																
110	Anschlussgeb. Abwasser	-458,600.00	0.00	23,672.59	-434,927.41	0.00	0.00	0.00	-434,927.41	12	86,985.00	28,995.00	0.00	0.00	115,980.00	-318,947.41
156	Anschlussgeb. Abwasser ..	-129,850.00	0.00	0.00	-129,850.00	0.00	0.00	0.00	-129,850.00	14	38,955.00	6,493.00	0.00	0.00	45,448.00	-84,402.00
178	Anschlussgeb. Abwasser ..	-48,150.00	0.00	0.00	-48,150.00	0.00	0.00	0.00	-48,150.00	15	12,038.00	2,407.00	0.00	0.00	14,445.00	-33,705.00
198	Anschlussgeb. Abwasser ..	-88,700.00	0.00	0.00	-88,700.00	0.00	0.00	0.00	-88,700.00	16	17,740.00	4,435.00	0.00	0.00	22,175.00	-66,525.00
225	Anschlussgeb. Abwasser ..	-74,700.00	0.00	0.00	-74,700.00	0.00	0.00	0.00	-74,700.00	17	11,205.00	3,735.00	0.00	0.00	14,940.00	-59,760.00
260	Anschlussgeb. Abwasser ..	-108,900.00	0.00	0.00	-108,900.00	0.00	0.00	0.00	-108,900.00	18	10,890.00	5,445.00	0.00	0.00	16,335.00	-92,565.00
283	Anschlussgeb. Abwasser ..	-185,000.00	0.00	0.00	-185,000.00	0.00	0.00	0.00	-185,000.00	19	9,250.00	9,250.00	0.00	0.00	18,500.00	-166,500.00
304	Anschlussgeb. Abwasser ..	0.00	0.00	0.00	0.00	-38,600.00	0.00	0.00	-38,600.00	20	0.00	1,930.00	0.00	0.00	1,930.00	-36,670.00
7201	Abwasserbeseitigung (SF)	-1,093,900.00	0.00	23,672.59	-1,070,227.41	-38,600.00	0.00	0.00	-1,108,827.41		187,063.00	62,690.00	0.00	0.00	249,753.00	-859,074.41
8711 Elektrizitätswerk I-netz (SF)																
270	Anschlussgeb. EW 2023	-77,025.00	0.00	0.00	-77,025.00	0.00	0.00	0.00	-77,025.00	18	7,702.00	3,851.00	0.00	0.00	11,553.00	-65,472.00
288	Anschlussgeb. EW 2024	-98,000.00	0.00	0.00	-98,000.00	0.00	0.00	0.00	-98,000.00	19	4,900.00	4,900.00	0.00	0.00	9,800.00	-88,200.00
308	Anschlussgeb. EW 2025	0.00	0.00	0.00	0.00	-56,340.00	0.00	0.00	-56,340.00	20	0.00	2,817.00	0.00	0.00	2,817.00	-53,523.00
8711	Elektrizitätswerk I-netz (SF)	-175,025.00	0.00	0.00	-175,025.00	-56,340.00	0.00	0.00	-231,365.00		12,602.00	11,568.00	0.00	0.00	24,170.00	-207,195.00
206871	Passivierte Investitio..	-1,268,925.00	0.00	23,672.59	-1,245,252.41	-94,940.00	0.00	0.00	-1,340,192.41		199,665.00	74,258.00	0.00	0.00	273,923.00	-1,066,269.41
Gesamttotal		41,926,313.02	-2,937,860.85	-1,158,162.71	37,830,289.46	4,649,255.75	-1,290,940.75	0.00	41,188,604.46		-9,923,051.20	-1,035,416.17	0.00	0.00	-10,958,467.37	30,230,137.09

Zusammenfassung der Finanzkennzahlen 2025

Selbstfinanzierungsgrad

Der Selbstfinanzierungsgrad zeigt an, in welchem Ausmass Neuinvestitionen durch selbsterwirtschaftete Mittel finanziert werden können. Ein Selbstfinanzierungsgrad unter 100% führt zu einer Neuverschuldung. Liegt dieser Wert über 100%, können Schulden abgebaut werden.

> 100%	ideal	50% - 80%	problematisch
80% - 100%	gut bis vertretbar	< 50%	ungenügend

Selbstfinanzierungsgrad **35.1 % (Vorjahr: 92.2 %, Kantonsdurchschnitt: 131.5 %)**

Selbstfinanzierungsanteil

Der Selbstfinanzierungsanteil charakterisiert die Finanzkraft und den finanziellen Spielraum einer Gemeinde. Er gibt an, welchen Anteil ihres Ertrages die öffentliche Körperschaft zur Finanzierung ihrer Investitionen aufwenden kann.

> 20%	gut
10% - 20%	mittel
< 10%	schwach

Selbstfinanzierungsanteil **5.8 % (Vorjahr: 6.9 %, Kantonsdurchschnitt: 12.0 %)**

Zinsbelastungsanteil

Der Zinsbelastungsanteil sagt aus, welcher Anteil des laufenden Ertrags durch den Zinsaufwand gebunden ist. Je tiefer der Wert, desto grösser der Handlungsspielraum.

0% - 4%	gut
4% - 9%	genügend
> 9%	schlecht

Zinsbelastungsanteil **0.1 % (Vorjahr: 0.2 %, Kantonsdurchschnitt: 0.6 %)**

Kapitaldienstanteil

Der Kapitaldienstanteil ist die Messgrösse für die Belastung des Haushaltes durch Kapitalkosten. Die Kennzahl gibt Auskunft darüber, wie stark der Laufende Ertrag durch den Zinsendienst und die Abschreibungen (= Kapitaldienst) belastet ist. Ein hoher Anteil weist auf einen enger werdenden finanziellen Spielraum hin.

< 5%	geringe Belastung
5% - 15%	tragbare Belastung
> 15%	hohe Belastung

Kapitaldienstanteil **4.7 % (Vorjahr: 5.0 %, Kantonsdurchschnitt: 6.4 %)**

Nettoverschuldungsquotient

Der Nettoverschuldungsquotient gibt an, welcher Anteil der direkten Steuern der natürlichen und juristischen Personen nötig ist, um die Nettoschulden abzutragen.

< -100%	sehr gut	100% - 150%	genügend
-100% - 0%	gut	> 150%	schlecht
0% - 100%	mittel		

Nettoverschuldungsquotient **21.9 % (Vorjahr: -48.3 %, Kantonsdurchschnitt: -16.7 %)**

Nettoschuld je Einwohner/in

Die Nettoschuld pro Einwohner wird als Gradmesser für die Verschuldung verwendet. Ein negativer Wert entspricht einem Nettovermögen pro Einwohner.

< 0 Fr.	Nettovermögen	2'501 - 5'000 Fr.	hohe Verschuldung
0 - 1'000 Fr.	geringe Verschuldung	> 5'000 Fr.	sehr hohe Verschuldung
1'001 - 2'500 Fr.	mittlere Verschuldung		

Nettoschuld je Einwohner/in **267 Fr. (Vorjahr: Fr. -535, Kantonsdurchschnitt: Fr. -238)**

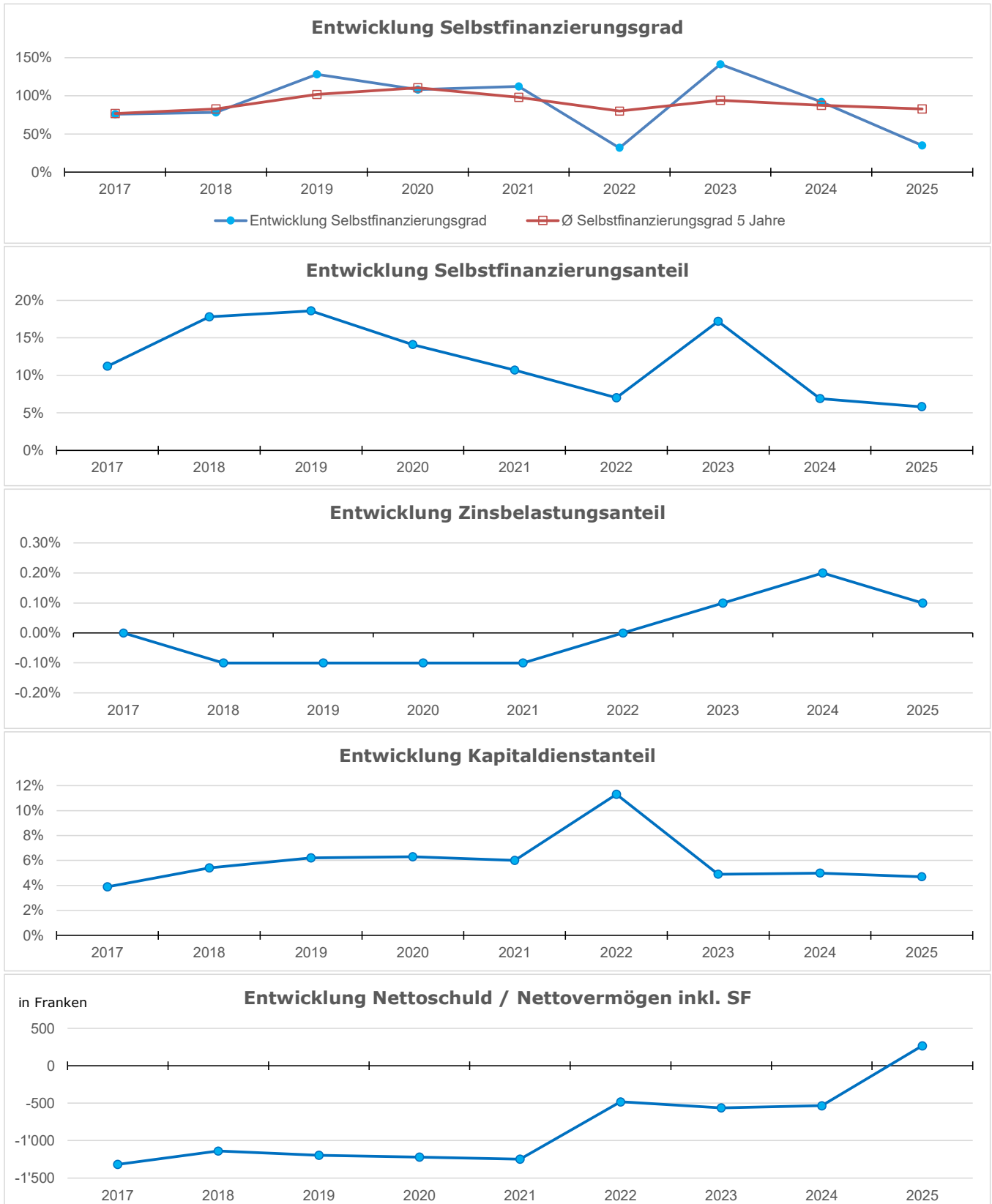
Bruttoverschuldungsanteil

Der Bruttoverschuldungsanteil ist eine Grösse zur Beurteilung der Verschuldungssituation bzw. der Frage, ob die Verschuldung in einem angemessenen Verhältnis zu den erwirtschafteten Erträgen steht. Er zeigt an, wie viele Prozente vom Finanzertrag benötigt werden, um die Bruttoschulden abzutragen.

< 50%	sehr gut	150% - 200%	schlecht
50% - 100%	gut	> 200%	kritisch
100% - 150%	mittel		

Bruttoverschuldungsanteil **52.3 % (Vorjahr: 40.0 %, Kantonsdurchschnitt: 96.38 %)**

Entwicklung der Finanzkennzahlen



Spezialfinanzierungen			
Nettoschulden + / Nettovermögen -		2025	Vorjahr
1500 Feuerwehr			
	Anlagevermögen	435'341	286'324
abzgl.	Verpflichtung / Vorschüsse	532'488	457'664
	Nettovermögen	-97'147	-171'340
6400 Nachrichtenübermittlung FttH			
	Anlagevermögen	0	17'390
abzgl.	Verpflichtung / Vorschüsse	-318'925	-338'802
	Nettoschuld	318'925	356'192
7101 Wasserwerk			
	Anlagevermögen	2'263'555	2'081'299
abzgl.	Verpflichtung / Vorschüsse	1'747'876	1'730'655
	Nettoschuld	515'679	350'644
7102 Wasserwerk Forre			
	Anlagevermögen	1'740'491	1'580'421
abzgl.	Verpflichtung / Vorschüsse	77'848	260'267
	Nettoschuld	1'662'643	1'320'154
7201 Abwasserbeseitigung			
	Anlagevermögen	912'576	410'745
abzgl.	Verpflichtung / Vorschüsse	2'036'192	2'206'244
	Nettovermögen	-1'123'616	-1'795'499
7301 Abfallbeseitigung			
	Anlagevermögen	452'399	469'154
abzgl.	Verpflichtung / Vorschüsse	759'905	751'220
	Nettovermögen	-307'506	-282'066
8711 Elektrizitätswerk / -netz			
	Anlagevermögen	7'361'614	6'844'480
abzgl.	Verpflichtung / Vorschüsse	2'859'116	2'183'009
	Nettoschuld	4'502'498	4'661'471
8712 Elektrizitätswerk - Stromhandel, Übriges			
	Anlagevermögen	47'845	49'617
abzgl.	Verpflichtung / Vorschüsse	859'053	1'599'039
	Nettovermögen	-811'208	-1'549'422
Nettoschuld = + / Nettovermögen = -			

Jahresrechnung 2025

Geschäfts- und Rechnungsprüfungskommission

An die Gemeindeversammlung der Politischen Gemeinde Gachnang

Als Rechnungsprüfungsorgan haben wir die Jahresrechnung der Politischen Gemeinde Gachnang, bestehend aus Bilanz, Erfolgsrechnung, Investitionsrechnung, Geldflussrechnung und Anhang für das am 31. Dezember 2025 abgeschlossene Rechnungsjahr geprüft.

Verantwortung des Gemeinderates

Der Gemeinderat ist für die Aufstellung der Jahresrechnung in Übereinstimmung mit den kantonalen und kommunalen rechtlichen Vorschriften verantwortlich. Diese Verantwortung beinhaltet die Ausgestaltung, Implementierung und Aufrechterhaltung eines internen Kontrollsystems mit Bezug auf die Aufstellung der Jahresrechnung, die frei von wesentlichen falschen Angaben als Folge von Verstössen oder Irrtümern ist. Darüber hinaus ist der Gemeinderat für die Anwendung sachgemässer Rechnungslegungsmethoden sowie die Vornahme angemessener Schätzungen verantwortlich.

Verantwortung des Rechnungsprüfungsorgans

Unsere Verantwortung ist es, aufgrund unserer Prüfung ein Prüfungsurteil über die Jahresrechnung abzugeben. Wir haben unsere Prüfung in Übereinstimmung mit den rechtlichen Vorschriften und der Arbeitshilfe für Rechnungsprüfungsorgane vorgenommen. Für die Jahresrechnung haben wir uns auf die Beurteilung der BDO AG abgestützt. Die Prüfung haben wir so zu planen und durchzuführen, dass wir hinreichende Sicherheit gewinnen, ob die Jahresrechnung frei von wesentlichen falschen Angaben ist.

Eine Prüfung beinhaltet die Durchführung von Prüfungshandlungen zur Erlangung von Prüfungsnachweisen für die in der Jahresrechnung enthaltenen Wertansätze und sonstigen Angaben. Die Auswahl der Prüfungshandlungen liegt im pflichtgemässen Ermessen des Prüfers. Dies schliesst eine Beurteilung der Risiken wesentlicher falscher Angaben in der Jahresrechnung als Folge von Verstössen oder Irrtümern ein. Bei der Beurteilung dieser Risiken berücksichtigt der Prüfer das interne Kontrollsystem, soweit es für die Aufstellung der Jahresrechnung von Bedeutung ist, um die den Umständen entsprechenden Prüfungshandlungen festzulegen, nicht aber um ein Prüfungsurteil über die Wirksamkeit des internen Kontrollsystems abzugeben. Die Prüfung umfasst zudem die Beurteilung der Angemessenheit der angewandten Rechnungslegungsmethoden, der Plausibilität der vorgenommenen Schätzungen sowie eine Würdigung der Gesamtdarstellung der Jahresrechnung. Wir sind der Auffassung, dass die von uns erlangten Prüfungsnachweise eine ausreichende und angemessene Grundlage für unser Prüfungsurteil bilden.

Prüfungsurteil

Nach unserer Beurteilung entspricht die Jahresrechnung für das am 31. Dezember 2025 abgeschlossene Rechnungsjahr den kantonalen und kommunalen rechtlichen Vorschriften.

Berichterstattung aufgrund weiterer rechtlicher Vorschriften

Wir bestätigen, dass keine mit unserer Unabhängigkeit nicht vereinbare Sachverhalte vorliegen.

Wir beantragen, die Jahresrechnung per 31. Dezember 2025 mit Aktiven und Passiven von Fr. 39'961'406.92 und einem Gewinn von Fr. 985'110.60 zu genehmigen.

Gachnang, 21. April 2026

Das Rechnungsprüfungsorgan:



Urs Meierhans, Präsident



Jörg Brunner



Markus Büchi



Stefanie Müller



Marcel Ruchet



Angela Lattenberg



Tel. +41 71 228 62 00
www.bdo.ch
stgallen@bdo.ch

BDO AG
Vadianstrasse 59
9001 St. Gallen

An den Gemeinderat und die Geschäfts- und
Rechnungsprüfungskommission der

Politischen Gemeinde Gachnang

8547 Gachnang

Bericht des unabhängigen Abschlussprüfers zur Jahresrechnung 2025

(umfassend die Zeitperiode vom 1.1. - 31.12.2025)

21. April 2026
21135640/daf/eus

BDO AG, mit Hauptsitz in Zürich, ist die unabhängige, rechtlich selbstständige Schweizer Mitgliedsfirma des internationalen BDO Netzwerkes.

Bericht des unabhängigen Abschlussprüfers zur Jahresrechnung 2025

An die Geschäfts- und Rechnungsprüfungskommission der Politischen Gemeinde Gachnang

Prüfungsurteil

Wir haben die Jahresrechnung 2025 der Politischen Gemeinde Gachnang - bestehend aus der Bilanz zum 31. Dezember 2025, der Erfolgsrechnung, der Investitionsrechnung und der Geldflussrechnung für das dann endende Rechnungsjahr sowie dem Anhang - geprüft.

Nach unserer Beurteilung entspricht die beigefügte Jahresrechnung den kantonalen gesetzlichen Vorschriften (Gemeindegesezt, RB-Nummer 131.1, und Verordnung des Regierungsrates über das Rechnungswesen der Gemeinden, RB-Nummer 131.21).

Grundlage für das Prüfungsurteil

Wir haben unsere Abschlussprüfung in Übereinstimmung mit den gesetzlichen Vorschriften (Gemeindegesezt, RB-Nummer 131.1, und Verordnung des Regierungsrates über das Rechnungswesen der Gemeinden, RB-Nummer 131.21) und dem Schweizer Prüfungshinweis 60 *Prüfung und Berichterstattung des Abschlussprüfers einer Gemeinderechnung* durchgeführt. Unsere Verantwortlichkeiten nach diesen Vorschriften sind im Abschnitt "Verantwortlichkeiten des Abschlussprüfers für die Prüfung der Jahresrechnung" unseres Berichts weitergehend beschrieben. Wir sind von der Politischen Gemeinde Gachnang unabhängig in Übereinstimmung mit den kantonalen und kommunalen gesetzlichen Vorschriften und den Anforderungen des Berufsstands und wir haben unsere sonstigen beruflichen Verhaltenspflichten in Übereinstimmung mit diesen Anforderungen erfüllt.

Wir sind der Auffassung, dass die von uns erlangten Prüfungsnachweise ausreichend und geeignet sind, um als eine Grundlage für unser Prüfungsurteil zu dienen.

Sonstiger Sachverhalt

Die Jahresrechnung der Politischen Gemeinde Gachnang für das am 31. Dezember 2024 abgeschlossene Rechnungsjahr wurde von der Geschäfts- und Rechnungsprüfungskommission geprüft. In ihrem Bericht vom 3. April 2025 hat diese ein nicht modifiziertes Prüfungsurteil abgegeben.

Verantwortlichkeiten des Gemeinderates für die Jahresrechnung

Der Gemeinderat ist verantwortlich für die Aufstellung einer Jahresrechnung in Übereinstimmung mit den kantonalen gesetzlichen Vorschriften (Gemeindegesezt, RB-Nummer 131.1, und Verordnung des Regierungsrates über das Rechnungswesen der Gemeinden, RB-Nummer 131.21) und für die internen Kontrollen, die der Gemeinderat als notwendig feststellt, um die Aufstellung einer Jahresrechnung zu ermöglichen, die frei von wesentlichen falschen Darstellungen aufgrund von dolosen Handlungen oder Irrtümern ist.

Verantwortlichkeiten des Abschlussprüfers für die Prüfung der Jahresrechnung

Unsere Ziele sind, hinreichende Sicherheit darüber zu erlangen, ob die Jahresrechnung als Ganzes frei von wesentlichen falschen Darstellungen aufgrund von dolosen Handlungen oder Irrtümern ist, und einen Bericht abzugeben, der unser Prüfungsurteil beinhaltet. Hinreichende Sicherheit ist ein hohes Mass an Sicherheit, aber keine Garantie dafür, dass eine in Übereinstimmung mit den kantonalen gesetzlichen Vorschriften und dem Schweizer Prüfungshinweis 60 *Prüfung und Berichterstattung des Abschlussprüfers einer Gemeinderechnung* durchgeführte Abschlussprüfung eine wesentliche falsche Darstellung, falls eine solche vorliegt, stets aufdeckt. Falsche Darstellungen können aus dolosen Handlungen oder Irrtümern resultieren und werden als wesentlich gewürdigt, wenn von ihnen einzeln oder insgesamt vernünftigerweise erwartet werden könnte, dass sie die auf der Grundlage dieser Jahresrechnung getroffenen wirtschaftlichen Entscheidungen von Nutzern beeinflussen.

Als Teil einer Abschlussprüfung in Übereinstimmung mit dem schweizerischen Gesetz und dem PH 60 üben wir, während der gesamten Abschlussprüfung pflichtgemässes Ermessen aus und bewahren eine kritische Grundhaltung. Darüber hinaus:

- identifizieren und beurteilen wir die Risiken wesentlicher falscher Darstellungen in der Jahresrechnung aufgrund von dolosen Handlungen oder Irrtümern, planen und führen Prüfungshandlungen als Reaktion auf diese Risiken durch sowie erlangen Prüfungsnachweise, die ausreichend und geeignet sind, um als Grundlage für unser Prüfungsurteil zu dienen.
Das Risiko, dass aus dolosen Handlungen resultierende wesentliche falsche Darstellungen nicht aufgedeckt werden, ist höher als ein aus Irrtümern resultierendes, da dolose Handlungen kollusives Zusammenwirken, Fälschungen, beabsichtigte Unvollständigkeiten, irreführende Darstellungen oder das Ausserkraftsetzen interner Kontrollen beinhalten können.
- gewinnen wir ein Verständnis von den für die Prüfung relevanten internen Kontrollen, um Prüfungshandlungen zu planen, die unter den gegebenen Umständen angemessen sind, jedoch nicht mit dem Ziel, ein Prüfungsurteil zur Wirksamkeit des Internen Kontrollsystems der Gemeinde abzugeben.
- beurteilen wir die Angemessenheit der angewandten Rechnungslegungsmethoden sowie die Vertretbarkeit der dargestellten geschätzten Werte in der Rechnungslegung und damit zusammenhängenden Angaben.

Wir kommunizieren mit dem Gemeinderat und mit der Geschäfts- und Rechnungsprüfungskommission, unter anderem über den geplanten Umfang und die geplante zeitliche Einteilung der Abschlussprüfung sowie über bedeutsame Prüfungsfeststellungen, einschliesslich etwaiger bedeutsamer Mängel im Internen Kontrollsystem, die wir während unserer Abschlussprüfung identifizieren.

Wir empfehlen, der Gemeindeversammlung Antrag auf Genehmigung der Jahresrechnung zu stellen.

St. Gallen, 21. April 2026

BDO AG



Daniel Frei

Zugelassener Revisionsexperte



Sandra Eugster

Leitende Revisorin
Zugelassene Revisionsexpertin

Beilage

Jahresrechnung der Politischen Gemeinde Gachnang