



Jahresrechnung 2024 Gemeinde Gachnang

Ausführliche Botschaft zur Jahresrechnung



Inhaltsverzeichnis

Antrag Genehmigung Jahresrechnung	3
Erfolgs- und Finanzierungsausweis	5
Gestufter Erfolgsausweis	6
Kostenarten (Grafik)	7
Erfolgsrechnung	8
Kommentare zur Erfolgsrechnung	34
Investitionsrechnung	42
Kommentare zur Investitionsrechnung	45
Erfolgsrechnung Artengliederung	47
Investitionsrechnung Artengliederung	48
Bilanz	49
Geldflussrechnung	56
Grundlagen und Grundsätze der Rechnungslegung	57
Eigenkapitalnachweis	61
Rückstellungsspiegel	62
Beteiligungs- und Gewährleistungsspiegel	63
Verpflichtungskredite	65
Anlagespiegel	66
Finanzkennzahlen	77
Entwicklung Finanzkennzahlen (Grafik)	78
Ausweis Spezialfinanzierungen	79
Revisionsbericht	80



Traktandum 5 Genehmigung Jahresrechnung 2024

Erfolgsrechnung

Die Jahresrechnung 2024 schliesst mit einem Ertragsüberschuss von Fr. 480'152.22 ab. Budgetiert wurde ein Aufwandüberschuss von Fr. 282'375.00. Dies ergibt eine Besserstellung gegenüber dem Budget von Fr. 762'527.22. Dieses positive Resultat ist vor allem auf die folgenden grösseren Positionen zurückzuführen:

KST	Kommentar	Betrag in Fr.
9100	Steuermehrereinnahmen	340'000
5720	Wirtschaftliche Hilfe – Minderausgaben	230'000
diverse	Abschreibungen allgemeiner Haushalt, ohne Spezialfinanzierungen	90'000
9500	Grundstückgewinnsteuern Mehreinnahmen	75'000
	Total	735'000

Im Berichtsjahr wurde um Fr. 220'000.00 weniger abgeschrieben als budgetiert. Davon fallen Fr. 90'000.00 auf den allgemeinen Haushalt und sind erfolgsrelevant. Die übrigen nicht erfolgten Abschreibungen von Fr. 130'000.00 betreffen spezialfinanzierte Bereiche und wirken sich nicht auf den Erfolg aus.

Der Steuermeertrag setzt sich aus rund Fr. 180'000.00 Mehreinnahmen aus früheren Jahren (natürliche und juristische Personen) sowie je Fr. 80'000.00 Mehreinnahmen aus Quellen- und Einkommenssteuern natürlicher Personen zusammen. Die Steuerkraft beträgt Fr. 2'484.00 pro Einwohner (Vorjahr Fr. 2'221.00) und 1 Steuerprozent entspricht Fr. 114'140.00 (Vorjahr Fr. 101'860.00).

Die Mehreinnahmen und Minderausgaben bei der Wirtschaftlichen Hilfe sind erfreulich, können jedoch wenig beeinflusst werden. Eine Kindesplatzierung mehr oder weniger kann über Fr. 100'000.00 Kosten pro Jahr ausmachen. Der Asylbereich schliesst mit einer Entnahme aus dem Asylfonds von Fr. 146'000.00 ab. Davon fallen Fr. 113'000.00 Mehrausgaben auf den Schutzstatus S und Fr. 33'000.00 auf den übrigen Asylbereich. Es verbleibt ein Saldo von knapp Fr. 60'000.00 im Fonds Asylbewerber.

Das Legat Haushaltshilfe/Mahlzeitendienst vom Verein Zmittag und Diakonie wurde aufgebraucht. Der Corona-Fonds bleibt noch bestehen, da noch Forderungen gewährter Überbrückungshilfen offen sind. Sobald diese Fälle abgeschlossen sind, wird der Fonds aufgelöst. Der Fonds Projekte aus der Gemeinde wird im 2025 zu Gunsten des Bewegungsparks verwendet und aufgelöst. Der NHG-Fonds bleibt nach einer Entnahme und der jährlichen Einlage aus Mitteln der Grundstückgewinnsteuern auf dem finanziellen Maximum von Fr. 100'000.00 gemäss Reglement.

Die Einfache Gesellschaft gachnang.net schloss im 2024 mit einem Verlust von Fr. 57'278.91 ab, welcher je zu 50 % von der Leucom AG und der Gemeinde getragen werden. Die Beteiligung von gachnang.net wurde wie im Vorjahr in Absprache mit der Geschäfts- und Rechnungsprüfungskommission im Berichtsjahr nicht neu bewertet. Eine genaue Wertermittlung fand im Jahr 2022 mittels externer Analyse durch die BDO AG statt. Der Wert in der Bilanz ist tiefer als der anteilige Wert des Eigenkapitals von gachnang.net.

Investitionsrechnung

Die Investitionsrechnung schliesst mit einer Nettoinvestition von Fr. 1'465'707.66 ab. Budgetiert waren Nettoinvestitionen in Höhe von Fr. 1'750'000.00. Verschiedene Investitionsprojekte konnten im Rechnungsjahr nicht wie geplant ausgeführt werden und verschieben sich ins Folgejahr oder später.

Zusammenfassung

Dank dem erwirtschafteten Gewinn verschuldet sich die Gemeinde im Rechnungsjahr nur leicht mit Fr. 114'000.00 anstelle von budgetierten 1.2 Mio. Franken. Die Selbstfinanzierung beträgt 1.3 Mio., bei einem Investitionsvolumen von 1.47 Mio. Franken. Die Investitionen konnten beinahe selber finanziert werden. Der Selbstfinanzierungsgrad beträgt 92 % und im 5-Jahresdurchschnitt 88 %. Das bedeutet, die Gemeinde konnte die Investitionen der letzten 5 Jahre nicht vollständig selbst finanzieren und musste sich dazu verschulden. Dies zeigt das bestehende langfristige Darlehen der Thurgauer Kantonalbank von 2 Mio. Franken in der Bilanz. Das Nettovermögen hat abgenommen und beträgt Fr. 535.00 pro Einwohner (Vorjahr = Fr. 561.00). Mit den geplanten kommenden Investitionen wie zum Beispiel dem Kantonsprojekt Betriebs- und Gestaltungskonzept BGK Islikon wird sich die Gemeinde massiv verschulden und das Nettovermögen wird gemäss Finanzplan zu einer Nettoschuld. Der Durchschnitt aller 80 Thurgauer Gemeinden weist Ende 2023 ein Nettovermögen von Fr. 156.00 aus.

Die Geldflussrechnung zeigt trotz eines Gewinnes von 0.5 Mio. Franken einen Mittelabfluss von Fr. 187'000.00 auf. Dies entspricht ungefähr 1.7 Steuerprozenten.

Gewinnverwendung

Der Gewinn von Fr. 480'152.22 soll gänzlich dem Bilanzüberschuss ins zweckfreie Eigenkapital zugewiesen werden. Das zweckfreie Eigenkapital kann zur Tilgung für kommende negative Jahresergebnisse verwendet werden.

Genehmigung der Jahresrechnung durch den Gemeinderat zu Handen der Gemeindeversammlung vom 12. Juni 2025

An der Sitzung vom 17. März 2025 genehmigte der Gemeinderat die Jahresrechnung 2024 und verabschiedete sie zu Handen der Gemeindeversammlung.

Anträge des Gemeinderats

1. Der **Jahresrechnung 2024 soll** mit einem Aufwand von Fr. 19'424'634.54 und einem Ertrag von Fr. 19'904'786.76, was einen Ertragsüberschuss von Fr. 480'152.22 ergibt, **zugestimmt werden.**
2. Der **Investitionsrechnung** mit Ausgaben von Fr. 1'941'494.32 und Einnahmen von Fr. 475'786.66, was eine Nettoinvestition von Fr. 1'465'707.66 ergibt, **soll zugestimmt werden.**
3. Der **Ertragsüberschuss** von Fr. 480'152.22 soll dem Bilanzüberschuss zugewiesen werden (zweckfreies Eigenkapital).

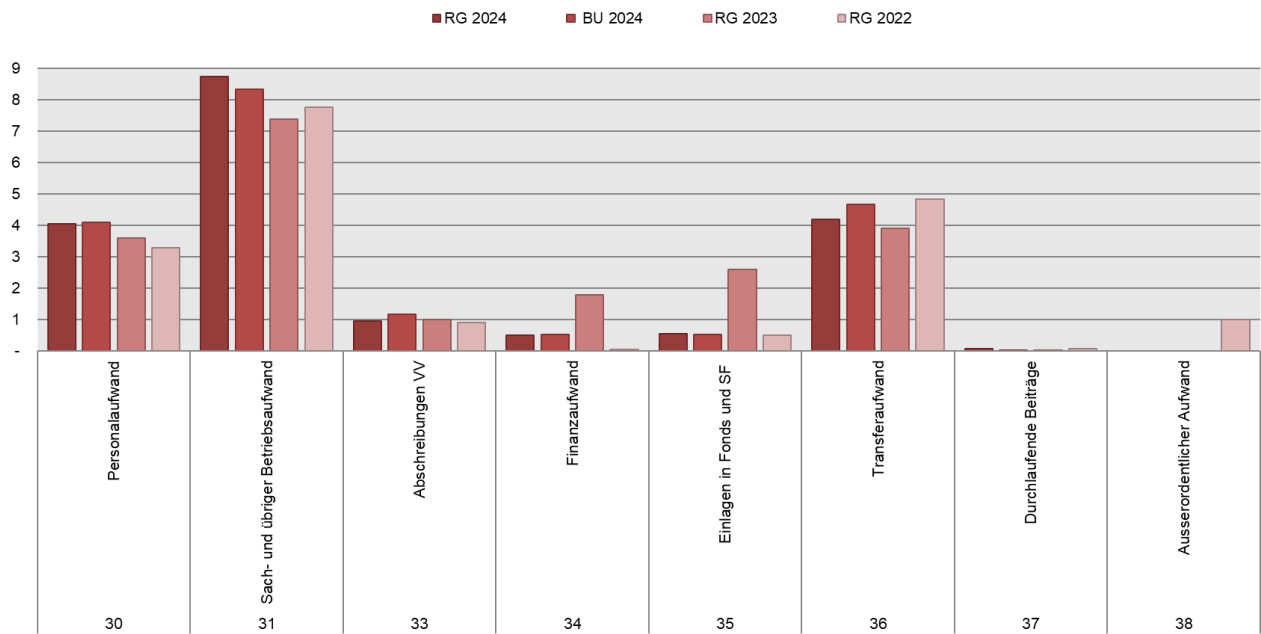
Erfolgs- und Finanzierungsausweis	Rechnung 2024	Budget 2024	Rechnung 2023
ERFOLGSRECHNUNG			
Total Betrieblicher Aufwand	18'587'002.21	18'819'565	18'545'908.28
Total Betrieblicher Ertrag	19'073'205.38	18'576'585	20'169'013.39
Ergebnis aus betrieblicher Tätigkeit	486'203.17	-242'980	1'623'105.11
Ergebnis aus Finanzierung	-6'050.95	-39'395	85'610.33
Operatives Ergebnis	480'152.22	-282'375	1'708'715.44
Ausserordentliches Ergebnis	0.00	0	0.00
Gesamtergebnis Erfolgsrechnung (+ = Ertragsüberschuss / - = Aufwandüberschuss)	480'152.22	-282'375	1'708'715.44
INVESTITIONSRECHNUNG			
Total Investitionsausgaben	1'941'494.32	2'891'500	3'211'152.04
Total Investitionseinnahmen	475'786.66	1'141'500	534'478.95
Ergebnis Investitionsrechnung	1'465'707.66	1'750'000	2'676'673.09
FINANZIERUNG			
Selbstfinanzierung	1'351'699.06	513'480	3'786'731.85
Finanzierungsergebnis (+ = Überschuss / - = Fehlbetrag)	-114'008.60	-1'236'520	1'110'058.76
Selbstfinanzierungsgrad	92%	29%	141%
BILANZÜBERSCHUSS			
Bilanzüberschuss 01.01.	13'199'081.17		11'490'365.73
- Aufwandüberschuss / + Ertragsüberschuss	480'152.22		1'708'715.44
Bilanzüberschuss 31.12.	13'679'233.39		13'199'081.17

→ Die Jahresrechnung wird inklusive verbuchter Gewinnverwendung aufgezeigt.

Gestufte Erfolgsausweis Ergebnis Gesamthaushalt		Rechnung 2024	Budget 2024	Rechnung 2023
30	Personalaufwand	4'048'269.92	4'104'525	3'614'492.62
31	Sach- und übriger Betriebsaufwand	8'742'419.57	8'337'555	7'379'219.46
33	Abschreibungen Verwaltungsvermögen	968'273.76	1'164'755	1'000'934.00
35	Einlagen in Fonds und SF	557'188.99	520'650	2'608'381.82
36	Transferaufwand	4'200'208.17	4'667'080	3'921'280.38
37	Durchlaufende Beiträge	70'641.80	25'000	21'600.00
	Betrieblicher Aufwand	18'587'002.21	18'819'565	18'545'908.28
40	Fiskalertrag	5'122'735.45	4'762'700	4'568'229.00
41	Regalien und Konzessionen	7'955.00	7'960	7'955.00
42	Entgelte	9'171'677.28	8'865'055	9'154'852.12
43	Verschiedene Erträge	59'656.25	33'570	73'609.35
45	Entnahmen aus Fonds und SF	635'359.91	959'540	1'520'885.41
46	Transferertrag	4'005'179.69	3'922'760	4'821'882.51
47	Durchlaufende Beiträge	70'641.80	25'000	21'600.00
	Betrieblicher Ertrag	19'073'205.38	18'576'585	20'169'013.39
	Ergebnis aus betrieblicher Tätigkeit	486'203.17	-242'980	1'623'105.11
34	Finanzaufwand	500'389.13	518'535	1'801'251.92
44	Finanzertrag	494'338.18	479'140	1'886'862.25
	Finanzergebnis	-6'050.95	-39'395	85'610.33
	Operatives Ergebnis	480'152.22	-282'375	1'708'715.44
38	Ausserordentlicher Aufwand	0.00	0	0.00
48	Ausserordentlicher Ertrag	0.00	0	0.00
	Ausserordentliches Ergebnis	0.00	0	0.00
	Gesamtergebnis Erfolgsrechnung (Aufwand - / Ertrag +)	480'152.22	-282'375	1'708'715.44

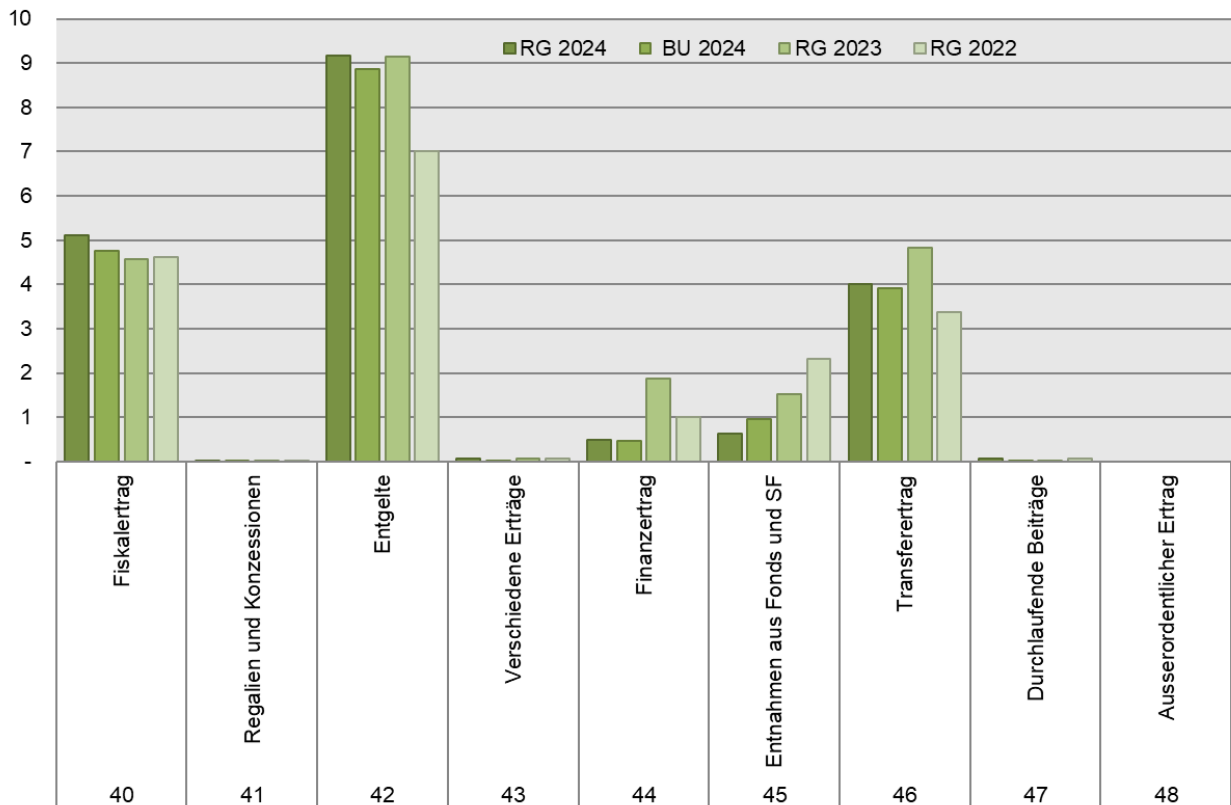
in Mio. Fr.

Entwicklung Kostenarten Aufwand 2022 - 2024

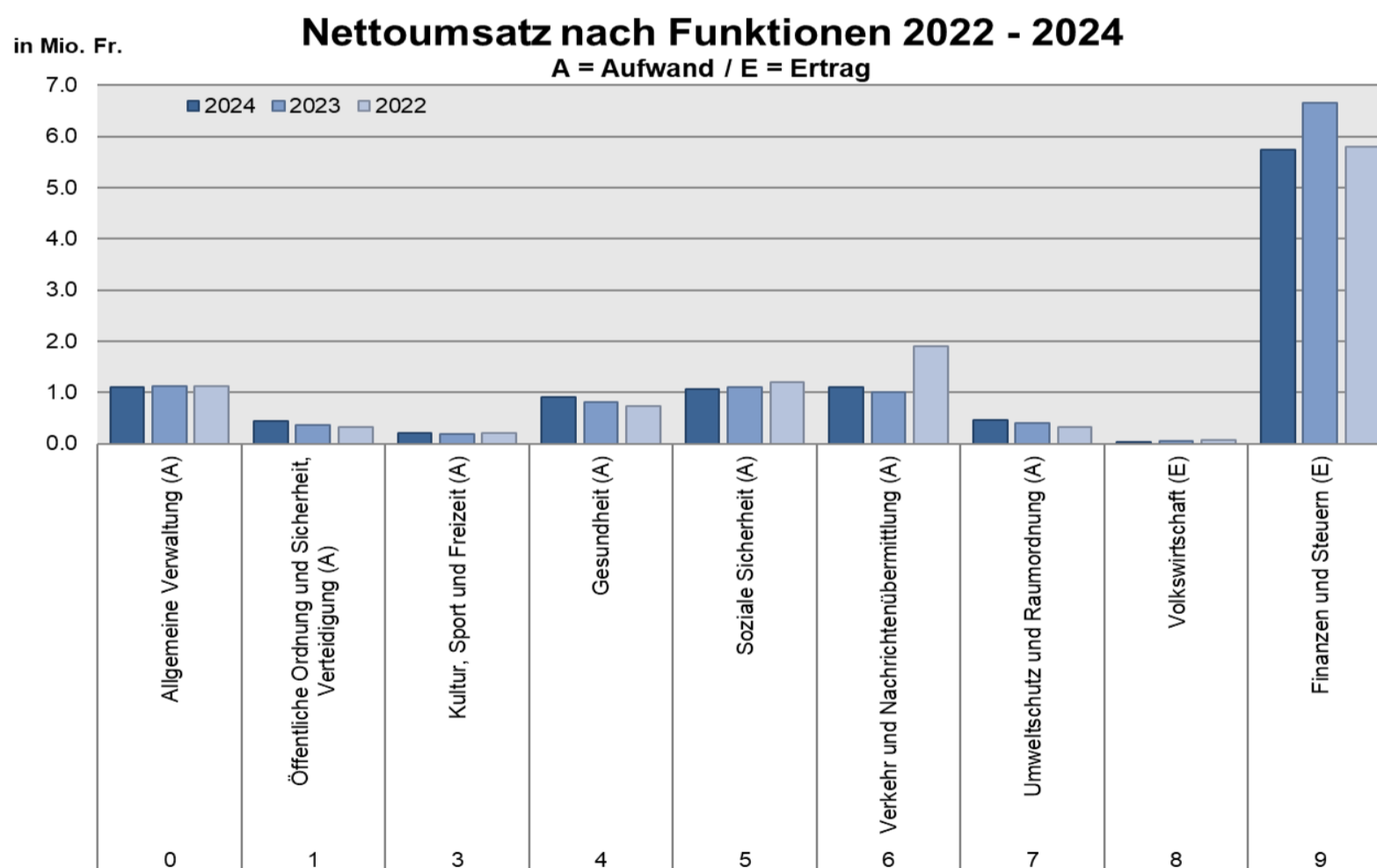


in Mio. Fr.

Entwicklung Kostenarten Ertrag 2022 - 2024



ERFOLGSRECHNUNG		Rechnung 2024 Nettoergebnis	Budget 2024 Nettoergebnis	Rechnung 2023 Nettoergebnis
Ergebnis (Aufwand + / Ertrag -)		-480'152.22	282'375	-1'708'715.44
0	Allgemeine Verwaltung	1'101'191.80	1'254'215	1'119'774.60
1	Öffentliche Ordnung u. Sicherheit, Verteidig.	432'945.57	413'430	362'803.20
3	Kultur, Sport und Freizeit	213'626.35	208'160	187'410.81
4	Gesundheit	914'506.56	813'510	815'146.92
5	Soziale Sicherheit	1'067'313.10	1'364'930	1'100'710.46
6	Verkehr und Nachrichtenübermittlung	1'099'266.94	1'086'750	1'002'371.16
7	Umweltschutz und Raumordnung	454'488.25	443'160	401'858.44
8	Volkswirtschaft	-21'700.55	-56'840	-53'921.75
9	Finanzen und Steuern	-5'741'790.24	-5'244'940	-6'644'869.28



ERFOLGSRECHNUNG		Rechnung 2024	Budget 2024	Rechnung 2023
Funktionale Gliederung 6-stellig		Nettoergebnis	Nettoergebnis	Nettoergebnis
	Ergebnis (Aufwand + / Ertrag -)	-480'152.22	282'375	-1'708'715.44
0	ALLGEMEINE VERWALTUNG	1'101'191.80	1'254'215	1'119'774.60
0110	Legislative	62'734.70	90'160	57'972.20
3000.00	Entschäd., Tag- und Sitzungsgelder an Behörden und K	14'975.00	20'200	12'534.25
3010.00	Löhne Verwaltungs-/Betriebspersonal	15'020.45	19'270	12'671.10
3010.02	Löhne Weibel	7'776.00	8'000	6'041.25
3050.00	AG-Beiträge AHV, IV, EO, ALV, VK	725.65	840	1'851.95
3052.00	AG-Beiträge an Pensionskassen	1'129.80	1'150	978.00
3053.00	AG-Beiträge an Unfall- und Personal-Haftpflichtversiche	68.75	110	106.40
3054.00	AG-Beiträge an Familienausgleichskasse	166.45	220	148.55
3055.00	AG-Beiträge an Krankentaggeldversicherungen	108.85	120	78.00
3062.00	Teuerungszulagen auf Renten und Rentenanteilen	114.35	0	99.10
3099.00	Übriger Personalaufwand	20.00	2'000	474.65
3102.00	Drucksachen, Publikationen	22'661.45	33'200	23'177.75
3109.00	Übriger Material- und Warenaufwand	1'503.95	1'000	1'538.35
3130.02	Porto	1'992.90	1'500	515.80
3130.06	Mitglieder- und Verbandsbeiträge	1'200.00	1'200	1'200.00
3158.00	Unterhalt immaterielle Anlagen	283.75	250	269.25
3160.00	Miete und Pacht Liegenschaften	1'239.40	1'100	585.00
4260.22	Übrige Rückerstattungen Dritter	-6'252.05	0	-4'297.20
0120	Exekutive	243'733.68	266'250	256'268.75
3000.00	Entschäd., Tag- und Sitzungsgelder an Behörden und K	73'039.80	77'500	66'452.75
3010.00	Löhne Verwaltungs-/Betriebspersonal	130'499.00	114'100	118'820.00
3010.02	Löhne Weibel	0.00	100	501.65
3010.09	Erstattung von Lohn des Verwaltungs- und Betriebspers	-16'425.07	0	-4'926.00
3050.00	AG-Beiträge AHV, IV, EO, ALV, VK	12'484.00	12'600	10'259.40
3052.00	AG-Beiträge an Pensionskassen	11'718.60	11'630	11'285.10
3053.00	AG-Beiträge an Unfall- und Personal-Haftpflichtversiche	1'016.15	1'330	1'013.65
3054.00	AG-Beiträge an Familienausgleichskasse	2'925.50	2'860	2'664.90
3055.00	AG-Beiträge an Krankentaggeldversicherungen	1'102.35	1'520	822.20
3062.00	Teuerungszulagen auf Renten und Rentenanteilen	1'185.90	0	1'143.45
3090.01	Aus- und Weiterbildung der Behörde	1'757.00	2'500	7'908.75
3099.00	Übriger Personalaufwand	952.80	2'000	2'439.15
3103.00	Fachliteratur, Zeitschriften	0.00	200	0.00
3109.00	Übriger Material- und Warenaufwand	2'789.70	6'000	2'411.80
3132.00	Honorare externe Berater, Gutachter, Fachexperten etc.	5'405.45	7'000	21'437.95
3170.00	Reisekosten und Spesen	8'422.50	11'500	8'484.00
3900.00	Interne Verrechnung von Material- und Warenbezügen	10'080.00	12'540	7'720.00
3910.00	Interne Verrechnungen Dienstleistungen	1'710.00	1'870	1'440.00
3920.00	Interne Verrechnung von Pacht, Mieten, Benützungskos	11'600.00	11'070	12'830.00
3990.00	Übrige interne Verrechnungen	770.00	1'130	860.00
4210.00	Gebühren für Amtshandlungen	-300.00	-200	-300.00
4612.00	Entschädigungen von Gemeinden und Gemeindezweckv	-12'000.00	-11'000	-12'000.00
4910.00	Interne Verrechnung von Dienstleistungen	-5'000.00	0	-5'000.00
0210	Finanz- und Steuerverwaltung	120'340.39	171'320	106'830.35
3010.00	Löhne Verwaltungs-/Betriebspersonal	353'550.35	362'100	324'784.65
3010.09	Erstattung von Lohn des Verwaltungs- und Betriebspers	-4'600.00	-500	-4'948.70
3050.00	AG-Beiträge AHV, IV, EO, ALV, VK	23'009.15	23'850	20'875.85
3052.00	AG-Beiträge an Pensionskassen	35'609.40	36'000	34'326.70
3053.00	AG-Beiträge an Unfall- und Personal-Haftpflichtversiche	2'437.40	2'470	2'220.80
3054.00	AG-Beiträge an Familienausgleichskasse	5'276.20	5'430	4'557.85
3055.00	AG-Beiträge an Krankentaggeldversicherungen	3'014.00	2'880	2'265.60
3062.00	Teuerungszulagen auf Renten und Rentenanteilen	3'603.30	0	3'477.75
3090.00	Aus- und Weiterbildung des Personals	2'527.00	2'700	320.00
3099.00	Übriger Personalaufwand	844.50	1'020	878.95
3110.00	Anschaffung Büromöbel und -geräte	0.00	1'100	0.00
3113.00	Anschaffung Hardware	0.00	2'000	2'506.05

ERFOLGSRECHNUNG Funktionale Gliederung 6-stellig		Rechnung 2024	Budget 2024	Rechnung 2023
		Nettoergebnis	Nettoergebnis	Nettoergebnis
3130.00	Dienstleistungen Dritter	10'390.85	11'200	10'437.25
3130.02	Porto	4'223.25	4'450	3'645.90
3130.03	Kontospesen	4'525.99	6'240	5'111.41
3130.04	Betriebskosten	12'470.05	18'500	15'889.10
3130.05	Diverse DL Informatik	2'940.00	7'300	4'788.25
3130.81	div. Dienstleistungen	13'410.00	16'600	16'381.50
3170.00	Reisekosten und Spesen	818.60	300	615.05
3900.00	Interne Verrechnung von Material- und Warenbezügen	12'143.95	15'190	16'206.15
3910.00	Interne Verrechnungen Dienstleistungen	5'120.00	5'600	4'320.00
3920.00	Interne Verrechnung von Pacht, Mieten, Benützungskos	34'890.00	33'210	38'580.00
3990.00	Übrige interne Verrechnungen	2'330.00	3'400	2'570.00
4210.14	Mahngebühren	-150.00	-150	-40.00
4260.01	Rückerstattungen Betriebskosten	-11'987.10	-16'200	-15'896.85
4260.22	Übrige Rückerstattungen Dritter	-709.50	0	-108.20
4309.00	Übriger betrieblicher Ertrag	-25.20	0	0.00
4611.00	Entschädigungen von Kanton	-171'153.40	-165'000	-160'002.20
4612.00	Entschädigungen von Gemeinden und Gemeindezweckv	-60'170.00	-52'410	-72'980.00
4612.01	Entschädigungen von anderen Gemeinden für Steuerbe:	-161'498.40	-154'160	-151'452.51
4612.02	Übrige Entschädigungen von anderen Gemeinden und Z	-2'500.00	-1'800	-2'500.00
0221	Gemeindekanzlei	376'520.65	391'990	387'873.95
3010.00	Löhne Verwaltungs-/Betriebspersonal	247'369.15	248'600	258'761.45
3010.02	Löhne Weibel	36.00	200	0.00
3010.09	Erstattung von Lohn des Verwaltungs- und Betriebspers	-4'254.35	0	-5'160.25
3050.00	AG-Beiträge AHV, IV, EO, ALV, VK	17'634.45	16'400	17'780.40
3052.00	AG-Beiträge an Pensionskassen	21'477.60	20'840	19'768.55
3053.00	AG-Beiträge an Unfall- und Personal-Haftpflichtversiche	1'775.00	1'700	1'786.45
3054.00	AG-Beiträge an Familienausgleichskasse	4'040.70	3'730	4'322.25
3055.00	AG-Beiträge an Krankentaggeldversicherungen	1'991.20	1'980	1'794.40
3059.09	Rückerstattungen Sozialversicherungsbeiträge	-104.85	0	-257.05
3062.00	Teuerungszulagen auf Renten und Rentenanteilen	2'173.50	0	2'003.00
3090.00	Aus- und Weiterbildung des Personals	18'330.25	28'300	9'903.50
3091.00	Personalwerbung	500.00	0	420.05
3099.00	Übriger Personalaufwand	25'610.40	36'300	25'739.05
3100.00	Büromaterial	13'336.40	15'750	11'040.40
3102.00	Drucksachen, Publikationen	967.65	750	2'422.20
3103.00	Fachliteratur, Zeitschriften	797.00	1'050	1'069.60
3109.00	Übriger Material- und Warenaufwand	4'923.70	4'960	2'519.40
3110.00	Anschaffung Büromöbel und -geräte	1'079.25	2'000	675.30
3130.00	Dienstleistungen Dritter	9'395.95	7'000	4'718.80
3130.01	Telefonkosten	1'207.30	1'700	936.00
3130.02	Porto	16'988.45	29'000	13'750.10
3130.04	Betriebskosten	108.25	0	0.00
3130.06	Mitglieder- und Verbandsbeiträge	6'957.00	6'960	5'919.00
3134.00	Sachversicherungsprämien	29'051.10	19'570	19'565.70
3137.03	Unternehmensabgabe	1'665.00	1'390	1'390.00
3150.00	Unterhalt der Büromöbel und -geräte	5'949.00	5'400	5'347.55
3170.00	Reisekosten und Spesen	3'742.55	2'500	3'361.00
3900.00	Interne Verrechnung von Material- und Warenbezügen	16'940.00	21'210	21'510.00
3920.00	Interne Verrechnung von Pacht, Mieten, Benützungskos	29'040.00	27'720	38'580.00
4250.07	Übrige Verkaufserlöse	-1'401.25	-200	-1'118.10
4260.00	Rückerstattungen Dritter	-5'029.35	-5'300	-5'137.55
4260.01	Rückerstattungen Betriebskosten	-108.25	0	0.00
4260.05	Rückerstattungen von Versicherungen	0.00	-2'500	-205.70
4309.00	Übriger betrieblicher Ertrag	-626.85	-470	103.25
4612.00	Entschädigungen von Gemeinden und Gemeindezweckv	-52'148.10	-56'030	-41'510.65
4900.00	Interne Verrechnung von Material- und Warenbezügen	-10'413.20	-11'370	-8'054.15
4910.00	Interne Verrechnung von Dienstleistungen	-21'620.00	-21'850	-15'570.00
4990.00	Übrige interne Verrechnungen	-10'860.00	-15'300	-10'300.00

ERFOLGSRECHNUNG		Rechnung 2024	Budget 2024	Rechnung 2023
Funktionale Gliederung 6-stellig		Nettoergebnis	Nettoergebnis	Nettoergebnis
0222	Bauverwaltung	99'304.85	92'380	199'141.40
3000.00	Entschäd., Tag- und Sitzungsgelder an Behörden und K	15'452.90	13'000	15'952.95
3010.00	Löhne Verwaltungs-/Betriebspersonal	87'085.35	87'120	76'818.70
3010.02	Löhne Weibel	1'102.00	1'200	1'541.25
3010.09	Erstattung von Lohn des Verwaltungs- und Betriebspers	-253.00	0	-473.45
3050.00	AG-Beiträge AHV, IV, EO, ALV, VK	6'205.10	6'640	5'293.75
3052.00	AG-Beiträge an Pensionskassen	2'743.05	2'790	3'451.35
3053.00	AG-Beiträge an Unfall- und Personal-Haftpflichtversiche	610.60	700	567.10
3054.00	AG-Beiträge an Familienausgleichskasse	1'423.75	1'500	1'215.00
3055.00	AG-Beiträge an Krankentaggeldversicherungen	879.65	800	615.65
3059.09	Rückerstattungen Sozialversicherungsbeiträge	-16.20	0	-30.30
3062.00	Teuerungszulagen auf Renten und Rentenanteilen	277.60	0	349.70
3090.00	Aus- und Weiterbildung des Personals	2'768.00	3'500	971.70
3091.00	Personalwerbung	1'926.90	0	0.00
3099.00	Übriger Personalaufwand	244.00	1'000	569.10
3102.00	Drucksachen, Publikationen	0.00	0	686.80
3103.00	Fachliteratur, Zeitschriften	0.00	0	1'284.90
3109.01	Übriger Material- und Warenaufwand zur Weiterverrech	2'581.65	4'000	8'644.75
3110.00	Anschaffung Büromöbel und -geräte	1'009.75	1'000	747.40
3111.00	Anschaffung Apparate, Maschinen, Geräte, Fahrzeuge, V	0.00	0	277.80
3112.00	Kleider, Wäsche, Vorhänge	1'394.55	500	0.00
3113.00	Anschaffung Hardware	1'544.95	1'500	0.00
3130.00	Dienstleistungen Dritter	0.00	3'000	11'372.10
3130.01	Telefonkosten	19.10	0	0.00
3130.02	Porto	3'380.70	500	1'692.90
3132.00	Honorare externe Berater, Gutachter, Fachexperten etc.	8'443.90	36'500	146'040.60
3150.00	Unterhalt der Büromöbel und -geräte	0.00	250	0.00
3151.02	Unterhalt Fahrzeuge	50.00	0	50.00
3170.00	Reisekosten und Spesen	125.00	300	51.70
3900.00	Interne Verrechnung von Material- und Warenbezügen	11'783.80	14'470	8'340.15
3910.00	Interne Verrechnungen Dienstleistungen	2'560.00	2'800	1'440.00
3920.00	Interne Verrechnung von Pacht, Mieten, Benützungskos	17'440.00	16'650	12'830.00
3990.00	Übrige interne Verrechnungen	1'170.00	1'710	860.00
4210.00	Gebühren für Amtshandlungen	-15'040.55	-25'000	-12'261.10
4210.01	Baubewilligungsgebühren	-55'100.00	-80'000	-78'959.25
4210.14	Mahngebühren	-105.00	-50	-85.00
4260.22	Übrige Rückerstattungen Dritter	-2'402.70	-4'000	-10'714.85
0223	Informatik	90'451.28	102'250	88'700.60
3010.00	Löhne Verwaltungs-/Betriebspersonal	72'918.15	75'800	63'577.20
3010.09	Erstattung von Lohn des Verwaltungs- und Betriebspers	-551.60	0	-1'283.40
3050.00	AG-Beiträge AHV, IV, EO, ALV, VK	4'770.15	5'000	4'088.20
3052.00	AG-Beiträge an Pensionskassen	4'374.60	4'430	4'489.20
3053.00	AG-Beiträge an Unfall- und Personal-Haftpflichtversiche	508.00	520	434.90
3054.00	AG-Beiträge an Familienausgleichskasse	1'094.30	1'140	938.10
3055.00	AG-Beiträge an Krankentaggeldversicherungen	361.50	600	246.35
3059.09	Rückerstattungen Sozialversicherungsbeiträge	-35.25	0	-82.15
3062.00	Teuerungszulagen auf Renten und Rentenanteilen	442.70	0	454.85
3099.00	Übriger Personalaufwand	140.00	120	120.00
3110.00	Anschaffung Büromöbel und -geräte	272.30	0	0.00
3113.00	Anschaffung Hardware	8'902.20	24'100	6'311.30
3118.00	Anschaffung von Immateriellen Anlagen	5'234.60	4'850	168.07
3130.01	Telefonkosten	1'724.40	2'500	1'619.95
3130.05	Diverse DL Informatik	22'828.65	21'000	14'421.10
3158.00	Unterhalt immaterielle Anlagen	139'885.18	165'980	143'361.93
3170.00	Reisekosten und Spesen	88.40	0	0.00
3320.00	Planm. Abschreibungen Software allg. Haushalt	0.25	17'240	17'234.00
3900.00	Interne Verrechnung von Material- und Warenbezügen	610.00	700	570.00
3910.00	Interne Verrechnungen Dienstleistungen	1'710.00	1'870	1'440.00
3920.00	Interne Verrechnung von Pacht, Mieten, Benützungskos	11'600.00	11'070	12'830.00

ERFOLGSRECHNUNG		Rechnung 2024	Budget 2024	Rechnung 2023
Funktionale Gliederung 6-stellig		Nettoergebnis	Nettoergebnis	Nettoergebnis
3990.00	Übrige interne Verrechnungen	770.00	1'130	860.00
4260.22	Übrige Rückerstattungen Dritter	-497.25	0	-7'539.00
4612.00	Entschädigungen von Gemeinden und Gemeindezweckv	-89'040.00	-117'840	-87'790.00
4900.00	Interne Verrechnung von Material- und Warenbezügen	-97'660.00	-117'960	-87'770.00
0290	Verwaltungsliegenschaften, übriges	108'106.25	139'865	22'987.35
3010.00	Löhne Verwaltungs-/Betriebspersonal	11'201.30	11'600	3'281.35
3050.00	AG-Beiträge AHV, IV, EO, ALV, VK	733.45	760	215.60
3052.00	AG-Beiträge an Pensionskassen	1'252.75	1'270	512.40
3053.00	AG-Beiträge an Unfall- und Personal-Haftpflichtversiche	77.15	80	22.65
3054.00	AG-Beiträge an Familienausgleichskasse	168.40	170	49.40
3055.00	AG-Beiträge an Krankentaggeldversicherungen	56.60	90	13.25
3062.00	Teuerungszulagen auf Renten und Rentenanteilen	126.80	0	51.90
3099.00	Übriger Personalaufwand	0.00	0	6.05
3111.00	Anschaffung Apparate, Maschinen, Geräte, Fahrzeuge, V	983.15	500	14'704.90
3119.00	Anschaffung von übrigen nicht aktivierbare Anlagen	0.00	0	4'596.15
3120.00	Ver- und Entsorgung Liegenschaften VV	35'593.85	40'950	34'528.70
3130.06	Mitglieder- und Verbandsbeiträge	0.00	50	50.00
3130.81	div. Dienstleistungen	2'048.20	1'500	1'641.95
3134.00	Sachversicherungsprämien	896.95	610	647.90
3144.00	Unterhalt Hochbauten, Gebäude	96'182.65	102'450	30'064.15
3160.00	Miete und Pacht Liegenschaften	199'276.00	200'000	195'968.00
3300.00	Planm. Abschreibungen Grundstücke VV allg. Haushalt	2'003.00	4'380	2'000.00
3300.40	Planm. Abschreibungen Hochbauten VV allg. Haushalt	47'011.00	41'675	47'011.00
3300.60	Planm. Abschreibungen Mobilien VV allg. Haushalt	1.00	0	0.00
4240.00	Benützungsgebühren und Dienstleistungen	-1'664.00	-120	-708.00
4260.00	Rückerstattungen Dritter	-2'012.00	0	0.00
4310.00	Aktivierbare Eigenleistungen auf Sachanlagen	0.00	0	-2'500.00
4470.05	Mietzinsen LS VV	-12'000.00	-13'080	-33'600.00
4612.00	Entschädigungen von Gemeinden und Gemeindezweckv	-82'140.00	-75'900	-82'660.00
4920.00	Interne Verrechnung von Pacht, Mieten, Benützungskos	-191'690.00	-177'120	-192'910.00
1	ÖFFENTLICHE ORDNUNG + SICHERHEIT, VERTEID	432'945.57	413'430	362'803.20
1400	Allgemeines Rechtswesen	310'452.52	313'110	272'840.05
3010.00	Löhne Verwaltungs-/Betriebspersonal	77'074.85	70'500	58'954.85
3010.09	Erstattung von Lohn des Verwaltungs- und Betriebspers	-1'400.00	-400	-6'051.60
3050.00	AG-Beiträge AHV, IV, EO, ALV, VK	4'807.50	4'640	3'517.80
3052.00	AG-Beiträge an Pensionskassen	3'303.00	3'150	2'120.70
3053.00	AG-Beiträge an Unfall- und Personal-Haftpflichtversiche	533.75	480	405.50
3054.00	AG-Beiträge an Familienausgleichskasse	1'103.05	1'060	807.25
3055.00	AG-Beiträge an Krankentaggeldversicherungen	764.20	560	457.60
3062.00	Teuerungszulagen auf Renten und Rentenanteilen	334.25	0	214.90
3090.00	Aus- und Weiterbildung des Personals	730.00	1'000	6'313.00
3099.00	Übriger Personalaufwand	829.05	280	160.00
3110.00	Anschaffung Büromöbel und -geräte	0.00	0	2'334.20
3130.02	Porto	1'505.65	0	3.30
3130.04	Betriebskosten	0.00	200	185.05
3130.06	Mitglieder- und Verbandsbeiträge	200.00	190	100.00
3130.81	div. Dienstleistungen	100.00	1'000	2'246.60
3170.00	Reisekosten und Spesen	613.50	1'200	1'037.80
3181.00	Tatsächliche Forderungsverluste	45.38	0	30.44
3601.00	Ertragsanteile an Kanton	32'206.40	27'000	26'975.05
3632.02	Beitrag an regionale Berufsbeistandschaft	208'273.68	215'600	199'461.06
3900.00	Interne Verrechnung von Material- und Warenbezügen	11'216.50	13'790	7'725.45
3910.00	Interne Verrechnungen Dienstleistungen	2'560.00	2'800	1'440.00
3920.00	Interne Verrechnung von Pacht, Mieten, Benützungskos	17'440.00	16'650	12'830.00
3990.00	Übrige interne Verrechnungen	1'170.00	1'710	860.00
4210.00	Gebühren für Amtshandlungen	-4'840.00	-6'000	-6'031.50
4210.02	Einbürgerungsgebühren	-6'000.00	-4'200	-6'000.00
4210.10	Gebühren ID, Ausländerausweise	-41'703.00	-38'000	-36'933.00

ERFOLGSRECHNUNG Funktionale Gliederung 6-stellig		Rechnung 2024	Budget 2024	Rechnung 2023
		Nettoergebnis	Nettoergebnis	Nettoergebnis
4210.14	Mahngebühren	-210.00	-100	-190.00
4260.22	Übrige Rückerstattungen Dritter	-205.24	0	-134.40
1403	Schlichtungsbehörde in Mietsachen	15'963.40	14'070	14'353.35
3000.00	Entschäd., Tag- und Sitzungsgelder an Behörden und K	236.80	600	105.00
3010.00	Löhne Verwaltungs-/Betriebspersonal	5'922.85	6'130	6'064.00
3050.00	AG-Beiträge AHV, IV, EO, ALV, VK	418.85	410	411.25
3052.00	AG-Beiträge an Pensionskassen	964.20	980	949.80
3053.00	AG-Beiträge an Unfall- und Personal-Haftpflichtversiche	43.10	50	43.35
3054.00	AG-Beiträge an Familienausgleichskasse	96.00	100	94.45
3055.00	AG-Beiträge an Krankentaggeldversicherungen	64.75	50	50.30
3062.00	Teuerungszulagen auf Renten und Rentenanteilen	97.60	0	96.25
3090.00	Aus- und Weiterbildung des Personals	0.00	0	886.40
3102.00	Drucksachen, Publikationen	98.00	100	98.00
3130.00	Dienstleistungen Dritter	7'580.20	5'600	5'474.55
3130.03	Kontospesen	50.00	50	0.00
3170.00	Reisekosten und Spesen	0.00	0	80.00
3632.00	Beiträge an Gemeinden und Gemeindezweckverbände	391.05	0	0.00
1405	Grundbuch, Mass und Gewicht	28'514.80	29'760	31'134.50
3131.07	Nachführung Grundbuch- und Vermessungswerk	17'554.80	18'800	20'174.50
3320.90	Planm. Abschreibungen übrige immaterielle Anlagen allg	10'960.00	10'960	10'960.00
1408	Regionale Berufsbeistandschaft (Gemeindevertrag)	0.00	0	0.00
3000.00	Entschäd., Tag- und Sitzungsgelder an Behörden und K	6'326.35	6'000	6'161.00
3010.00	Löhne Verwaltungs-/Betriebspersonal	849'769.95	824'000	781'885.70
3010.09	Erstattung von Lohn des Verwaltungs- und Betriebspers	-18'599.05	0	-4'858.15
3050.00	AG-Beiträge AHV, IV, EO, ALV, VK	54'194.45	53'510	51'060.55
3052.00	AG-Beiträge an Pensionskassen	96'367.70	84'410	86'586.70
3053.00	AG-Beiträge an Unfall- und Personal-Haftpflichtversiche	5'815.80	5'630	5'327.65
3054.00	AG-Beiträge an Familienausgleichskasse	12'434.55	12'360	11'713.00
3055.00	AG-Beiträge an Krankentaggeldversicherungen	7'555.75	6'550	5'140.30
3062.00	Teuerungszulagen auf Renten und Rentenanteilen	517.00	650	656.30
3090.00	Aus- und Weiterbildung des Personals	32'614.25	38'050	11'605.85
3091.00	Personalwerbung	1'329.60	2'000	269.25
3099.00	Übriger Personalaufwand	5'912.90	5'620	4'527.40
3100.00	Büromaterial	5'440.25	5'000	4'651.40
3103.00	Fachliteratur, Zeitschriften	975.00	1'500	934.00
3109.00	Übriger Material- und Warenaufwand	2'775.85	4'760	4'623.05
3110.00	Anschaffung Büromöbel und -geräte	14'856.40	5'000	21'749.45
3113.00	Anschaffung Hardware	432.15	7'000	0.00
3118.00	Anschaffung von Immateriellen Anlagen	0.00	0	22'135.60
3120.00	Ver- und Entsorgung Liegenschaften VV	12'921.10	12'000	11'805.55
3130.00	Dienstleistungen Dritter	33'079.75	24'000	17'188.05
3130.01	Telefonkosten	5'040.30	2'940	3'162.85
3130.02	Porto	3'956.00	4'000	2'139.00
3130.06	Mitglieder- und Verbandsbeiträge	2'370.00	1'900	2'210.00
3130.17	Mandatsführung Privatbeistände	138'938.94	88'100	139'620.90
3132.00	Honorare externe Berater, Gutachter, Fachexperten etc.	44'031.80	20'000	8'788.00
3133.00	Informatik-Nutzungsaufwand	78'406.60	50'000	31'284.50
3134.00	Sachversicherungsprämien	4'599.35	4'500	4'316.55
3150.00	Unterhalt der Büromöbel und -geräte	4'534.25	5'500	4'939.15
3153.00	Unterhalt Informatik	23'088.80	19'700	18'667.80
3160.00	Miete und Pacht Liegenschaften	69'820.00	55'780	57'710.00
3170.00	Reisekosten und Spesen	18'670.15	15'000	16'757.85
3199.00	Übriger Betriebsaufwand	1'069.69	2'000	207.60
3320.00	Planm. Abschreibungen Software allg. Haushalt	11'992.00	12'000	11'992.00
3612.00	Entschädigungen an Gemeinden und Gemeindezweckve	10'000.00	12'000	12'640.00
4260.22	Übrige Rückerstattungen Dritter	-221'657.65	-95'000	-158'240.00
4612.00	Entschädigungen von Gemeinden und Gemeindezweckv	-1'319'579.98	-1'296'460	-1'199'358.85

ERFOLGSRECHNUNG		Rechnung 2024	Budget 2024	Rechnung 2023
Funktionale Gliederung 6-stellig		Nettoergebnis	Nettoergebnis	Nettoergebnis
1500	Feuerwehr (SF)	0.00	0	0.00
3000.00	Entschäd., Tag- und Sitzungsgelder an Behörden und Ko	153'076.75	143'100	145'051.65
3010.00	Löhne Verwaltungs-/Betriebspersonal	3'126.75	2'600	2'932.80
3050.00	AG-Beiträge AHV, IV, EO, ALV, VK	1'925.20	5'300	2'976.05
3053.00	AG-Beiträge an Unfall- und Personal-Haftpflichtversiche	12.80	150	131.00
3054.00	AG-Beiträge an Familienausgleichskasse	441.80	1'100	683.05
3055.00	AG-Beiträge an Krankentaggeldversicherungen	15.25	150	25.05
3090.00	Aus- und Weiterbildung des Personals	8'820.00	4'000	8'949.40
3091.00	Personalwerbung	733.70	1'000	0.00
3099.00	Übriger Personalaufwand	10'761.05	10'500	11'052.62
3100.00	Büromaterial	565.05	500	0.00
3101.02	Treibstoffe	1'301.05	2'000	1'841.00
3101.04	Absperrmaterial	5'326.70	6'500	4'000.65
3102.00	Drucksachen, Publikationen	83.95	1'000	1'054.20
3103.00	Fachliteratur, Zeitschriften	375.00	600	450.00
3109.00	Übriger Material- und Warenaufwand	7'237.80	9'000	6'574.90
3111.00	Anschaffung Apparate, Maschinen, Geräte, Fahrzeuge, V	30'018.95	16'840	10'235.85
3112.00	Kleider, Wäsche, Vorhänge	4'682.10	4'000	4'217.90
3130.00	Dienstleistungen Dritter	9'291.10	5'030	6'878.60
3130.01	Telefonkosten	1'089.50	1'200	1'064.50
3130.02	Porto	79.20	200	157.10
3130.06	Mitglieder- und Verbandsbeiträge	3'591.00	3'660	3'197.00
3132.00	Honorare externe Berater, Gutachter, Fachexperten etc.	0.00	0	118.45
3134.20	Fahrzeugversicherungsprämien	6'053.20	5'600	5'517.15
3151.01	Unterhalt Apparate, Maschinen, Geräte	18'233.35	15'200	9'563.65
3151.02	Unterhalt Fahrzeuge	12'639.30	15'000	8'932.55
3161.00	Mieten, Benützungskosten Anlagen	1'920.00	1'920	1'920.00
3170.00	Reisekosten und Spesen	0.00	0	300.00
3300.61	Planm. Abschreibungen Mobilien VV SF	0.00	6'000	0.00
3510.00	Einlage in Spezialfinanzierung EK	0.00	0	7'136.92
3612.00	Entschädigungen an Gemeinden und Gemeindezweckve	26'880.00	25'620	27'682.85
3612.30	Entschädigung an die Politische Gemeinde für Steuerbez	3'772.40	4'160	3'654.86
4008.00	Feuerwehrpflichtersatz	-274'298.40	-260'000	-244'782.85
4260.00	Rückerstattungen Dritter	-8'894.45	-15'000	-16'476.15
4390.00	Übriger Ertrag	-500.00	0	-500.00
4409.01	Verzinsung Guthaben bzw. Zinsertrag aus Vorschuss an	0.00	-1'130	0.00
4510.00	Entnahmen aus Spezialfinanzierungen des EK	-13'619.80	-1'300	0.00
4631.00	Staatsbeiträge	-14'740.30	-14'500	-14'540.75
1610	Militärische Verteidigung	2'905.45	5'470	3'028.00
3000.00	Entschäd., Tag- und Sitzungsgelder an Behörden und Ko	82.50	1'000	137.50
3010.02	Löhne Weibel	68.00	200	131.25
3050.00	AG-Beiträge AHV, IV, EO, ALV, VK	5.30	0	8.35
3053.00	AG-Beiträge an Unfall- und Personal-Haftpflichtversiche	0.00	0	0.45
3054.00	AG-Beiträge an Familienausgleichskasse	1.20	0	1.90
3055.00	AG-Beiträge an Krankentaggeldversicherungen	0.45	0	0.55
3300.40	Planm. Abschreibungen Hochbauten VV allg. Haushalt	2'367.00	2'670	2'367.00
3636.00	Beiträge an private Organisationen ohne Erwerbszweck	381.00	1'600	381.00
1620	Zivilschutz	70'910.30	46'670	38'103.25
3000.00	Entschäd., Tag- und Sitzungsgelder an Behörden und Ko	2'545.00	2'400	637.50
3010.00	Löhne Verwaltungs-/Betriebspersonal	720.00	0	300.00
3050.00	AG-Beiträge AHV, IV, EO, ALV, VK	119.90	100	20.85
3053.00	AG-Beiträge an Unfall- und Personal-Haftpflichtversiche	0.00	0	1.50
3054.00	AG-Beiträge an Familienausgleichskasse	27.50	30	4.75
3055.00	AG-Beiträge an Krankentaggeldversicherungen	5.80	0	2.45
3120.00	Ver- und Entsorgung Liegenschaften VV	5'319.70	5'000	7'145.65
3130.01	Telefonkosten	303.00	300	303.00
3134.00	Sachversicherungsprämien	798.30	900	803.10
3144.00	Unterhalt Hochbauten, Gebäude	24'429.95	1'500	0.00
3151.01	Unterhalt Apparate, Maschinen, Geräte	0.00	1'000	535.70

ERFOLGSRECHNUNG Funktionale Gliederung 6-stellig		Rechnung 2024	Budget 2024	Rechnung 2023
		Nettoergebnis	Nettoergebnis	Nettoergebnis
3300.40	Planm. Abschreibungen Hochbauten VV allg. Haushalt	4'316.00	4'320	4'315.00
3300.90	Planm. Abschreibungen übrige Sachanlagen VV allg. Ha	1.00	0	0.00
3612.02	Entschädigung an Regionale Zivilschutzorganisationen	36'231.50	36'070	32'470.00
3701.00	Durchlaufende Beiträge an Kanton und Konkordate	1'600.00	25'000	21'600.00
4240.00	Benützungsgebühren und Dienstleistungen	-2'400.00	-2'400	-2'400.00
4260.00	Rückerstattungen Dritter	1'042.65	0	-2'947.70
4630.00	Bundesbeiträge	-2'550.00	-2'550	-2'550.00
4631.00	Staatsbeiträge	0.00	0	-538.55
4701.00	Durchlaufende Beiträge vom Kanton	-1'600.00	-25'000	-21'600.00
1621	Ziviler Gemeindeführungsstab	957.60	900	654.05
3130.01	Telefonkosten	957.60	900	654.05
1627	Regionaler Führungsstab	3'241.50	3'450	2'690.00
3612.00	Entschädigungen an Gemeinden und Gemeindezweckve	3'241.50	3'450	2'690.00
3	KULTUR, SPORT UND FREIZEIT	213'626.35	208'160	187'410.81
3120	Denkmalpflege und Heimatschutz	0.00	0	0.00
3637.00	Beiträge an private Haushalte	20'000.00	100'000	0.00
4511.00	Entnahme aus Fonds EK	-20'000.00	-100'000	0.00
3210	Bibliotheken	41'958.00	41'960	41'958.00
3631.00	Beiträge an Kanton	41'958.00	41'960	41'958.00
3290	Kultur, übriges	92'730.65	92'120	73'558.99
3000.00	Entschäd., Tag- und Sitzungsgelder an Behörden und K	9'404.60	12'000	11'680.25
3010.00	Löhne Verwaltungs-/Betriebspersonal	6'342.85	6'130	6'064.00
3010.02	Löhne Weibel	4'080.00	2'800	2'975.00
3050.00	AG-Beiträge AHV, IV, EO, ALV, VK	722.00	860	826.70
3052.00	AG-Beiträge an Pensionskassen	964.20	1'000	949.80
3053.00	AG-Beiträge an Unfall- und Personal-Haftpflichtversiche	43.55	90	66.35
3054.00	AG-Beiträge an Familienausgleichskasse	165.60	190	189.80
3055.00	AG-Beiträge an Krankentaggeldversicherungen	91.80	110	97.95
3062.00	Teuerungszulagen auf Renten und Rentenanteilen	97.60	0	96.25
3102.00	Drucksachen, Publikationen	10'964.30	10'500	12'054.30
3109.00	Übriger Material- und Warenaufwand	1'028.85	300	2'508.60
3130.00	Dienstleistungen Dritter	10'289.30	6'500	10'757.55
3130.10	Bundesfeier	9'725.35	8'000	9'229.50
3130.11	Jungbürgerfeier	5'119.20	4'000	0.00
3130.12	Neujahrsapéro, Neuzuzügerapéro	8'328.00	8'000	9'124.25
3130.14	Härscht-Märt	6'276.00	5'220	470.00
3130.15	Latäri	5'755.00	5'500	5'095.00
3130.16	Pensioniertenapéro und Seniorennachmittag	5'081.85	4'300	1'835.00
3170.00	Reisekosten und Spesen	7.50	0	0.00
3199.02	Fürenandfäscht	2'152.50	0	0.00
3300.60	Planm. Abschreibungen Mobilien VV allg. Haushalt	1'820.00	1'820	1'820.00
3632.00	Beiträge an Gemeinden und Gemeindezweckverbände	9'235.00	9'200	9'328.00
3636.00	Beiträge an private Organisationen ohne Erwerbszweck	10'020.00	12'000	7'574.99
3637.00	Beiträge an private Haushalte	2'132.55	2'600	2'431.55
4260.00	Rückerstattungen Dritter	-3'202.25	0	-3'476.45
4309.00	Übriger betrieblicher Ertrag	-4'914.70	-3'000	-9'139.40
4612.00	Entschädigungen von Gemeinden und Gemeindezweckv	-9'000.00	-6'000	-9'000.00
3320	Massenmedien	55'078.90	51'040	51'091.26
3000.00	Entschäd., Tag- und Sitzungsgelder an Behörden und K	9'857.50	10'050	11'243.75
3010.00	Löhne Verwaltungs-/Betriebspersonal	6'662.55	3'550	3'483.00
3010.02	Löhne Weibel	3'920.00	4'300	3'923.75
3050.00	AG-Beiträge AHV, IV, EO, ALV, VK	966.25	760	826.60
3052.00	AG-Beiträge an Pensionskassen	193.00	170	28.20
3053.00	AG-Beiträge an Unfall- und Personal-Haftpflichtversiche	46.85	80	47.60

ERFOLGSRECHNUNG Funktionale Gliederung 6-stellig		Rechnung 2024	Budget 2024	Rechnung 2023
		Nettoergebnis	Nettoergebnis	Nettoergebnis
3054.00	AG-Beiträge an Familienausgleichskasse	221.90	170	189.75
3055.00	AG-Beiträge an Krankentaggeldversicherungen	111.25	90	64.85
3062.00	Teuerungszulagen auf Renten und Rentenanteilen	19.55	0	2.85
3099.00	Übriger Personalaufwand	16.00	20	28.00
3102.00	Drucksachen, Publikationen	48'386.35	48'450	48'206.80
3118.00	Anschaffung von Immateriellen Anlagen	0.00	0	732.35
3130.02	Porto	1'120.00	1'200	1'211.65
3133.00	Informatik-Nutzungsaufwand	8'822.70	9'200	8'107.11
3181.00	Tatsächliche Forderungsverluste	0.00	0	-10.00
4250.00	Verkäufe	-25'265.00	-27'000	-26'995.00
3321	Antennen-+Kabelanlagen (SF)	0.00	0	0.00
3130.00	Dienstleistungen Dritter	0.00	0	1'101.44
3130.06	Mitglieder- und Verbandsbeiträge	0.00	0	410.55
3510.00	Einlage in Spezialfinanzierung EK	0.00	0	4'101.24
4240.00	Benützungsgebühren und Dienstleistungen	0.00	0	-5'538.43
4260.00	Rückerstattungen Dritter	0.00	0	-74.80
3410	Sport	11'368.70	9'510	7'994.05
3000.00	Entschäd., Tag- und Sitzungsgelder an Behörden und K	1'718.75	500	127.50
3010.00	Löhne Verwaltungs-/Betriebspersonal	0.00	0	200.00
3010.02	Löhne Weibel	0.00	500	0.00
3050.00	AG-Beiträge AHV, IV, EO, ALV, VK	110.35	10	8.15
3053.00	AG-Beiträge an Unfall- und Personal-Haftpflichtversiche	0.00	0	0.35
3054.00	AG-Beiträge an Familienausgleichskasse	25.35	0	1.90
3055.00	AG-Beiträge an Krankentaggeldversicherungen	14.25	0	1.00
3119.00	Anschaffung von übrigen nicht aktivierbare Anlagen	1'709.35	0	0.00
3143.00	Unterhalt übrige Tiefbauten	3'351.30	1'000	131.55
3636.00	Beiträge an private Organisationen ohne Erwerbszweck	8'650.00	7'500	7'523.60
4260.22	Übrige Rückerstattungen Dritter	-2'501.30	0	0.00
4637.00	Beiträge von privaten Haushalten	-1'709.35	0	0.00
3420	Freizeit	12'490.10	13'530	12'808.51
3000.00	Entschäd., Tag- und Sitzungsgelder an Behörden und K	202.50	500	0.00
3010.00	Löhne Verwaltungs-/Betriebspersonal	5'466.65	5'560	4'724.15
3010.09	Erstattung von Lohn des Verwaltungs- und Betriebspers	0.00	0	-42.14
3050.00	AG-Beiträge AHV, IV, EO, ALV, VK	371.45	370	307.10
3052.00	AG-Beiträge an Pensionskassen	398.95	400	450.05
3053.00	AG-Beiträge an Unfall- und Personal-Haftpflichtversiche	37.60	40	32.55
3054.00	AG-Beiträge an Familienausgleichskasse	85.00	80	70.85
3055.00	AG-Beiträge an Krankentaggeldversicherungen	28.25	40	19.20
3062.00	Teuerungszulagen auf Renten und Rentenanteilen	40.35	0	45.60
3090.00	Aus- und Weiterbildung des Personals	0.00	0	350.00
3099.00	Übriger Personalaufwand	12.00	0	12.00
3130.81	div. Dienstleistungen	40.00	40	40.00
3143.00	Unterhalt übrige Tiefbauten	5'806.35	6'500	6'799.15
3300.40	Planm. Abschreibungen Hochbauten VV allg. Haushalt	1.00	0	0.00
4	GESUNDHEIT	914'506.56	813'510	815'146.92
4120	Kranken- und Pflegeheime	622'334.05	573'220	585'723.00
3631.00	Beiträge an Kanton	552'874.00	509'220	521'723.00
3635.00	Beiträge an private Unternehmungen	55'460.05	50'000	50'000.00
3660.50	Planm. Abschreibungen IR-Beiträge allg. Haushalt an pr	14'000.00	14'000	14'000.00
4210	Ambulante Krankenpflege	254'331.26	213'100	193'748.33
3000.00	Entschäd., Tag- und Sitzungsgelder an Behörden und K	1'347.50	0	0.00
3010.00	Löhne Verwaltungs-/Betriebspersonal	3'560.70	3'550	0.00
3050.00	AG-Beiträge AHV, IV, EO, ALV, VK	321.05	240	0.00
3052.00	AG-Beiträge an Pensionskassen	165.60	170	0.00
3053.00	AG-Beiträge an Unfall- und Personal-Haftpflichtversiche	24.85	30	0.00

ERFOLGSRECHNUNG		Rechnung 2024	Budget 2024	Rechnung 2023
Funktionale Gliederung 6-stellig		Nettoergebnis	Nettoergebnis	Nettoergebnis
3054.00	AG-Beiträge an Familienausgleichskasse	73.70	60	0.00
3055.00	AG-Beiträge an Krankentaggeldversicherungen	49.80	30	0.00
3062.00	Teuerungszulagen auf Renten und Rentenanteilen	16.75	0	0.00
3632.04	Beitrag an regionale Spitexorganisation	259'729.85	261'300	244'730.45
3632.21	Gemeindebeitrag an Hebammen	687.75	700	683.10
3634.03	Tages- und Nachtstrukturbeiträge an öffentliche Pflegeh	25'514.30	10'000	8'572.40
3635.00	Beiträge an private Unternehmungen	45'865.70	45'000	45'991.10
3635.02	Beiträge Langzeitpflege an private Institutionen	41'071.85	25'000	20'366.30
3636.01	Beiträge an private Institutionen	0.00	500	0.00
3636.04	Beiträge an Entlastungsdienste, Rotes Kreuz	792.00	2'500	0.00
3636.21	Mahlzeitendienst	3'174.00	4'000	3'267.00
3636.83	Beiträge an private Organisationen ohne Erwerbszweck	2'300.00	2'700	2'300.00
4631.10	Kantonsbeitrag ambulante Pflege, Hilfe und Betreuung	-130'364.14	-142'680	-132'162.02
4320	Krankheitsbekämpfung, übrige	325.00	500	325.00
3130.06	Mitglieder- und Verbandsbeiträge	325.00	500	325.00
4340	Lebensmittelkontrolle	1'050.00	1'150	1'476.80
3000.00	Entschäd., Tag- und Sitzungsgelder an Behörden und K	1'000.00	1'000	1'000.00
3010.02	Löhne Weibel	0.00	0	56.80
3109.00	Übriger Material- und Warenaufwand	0.00	100	120.00
3130.06	Mitglieder- und Verbandsbeiträge	100.00	100	100.00
3170.00	Reisekosten und Spesen	150.00	150	400.00
4612.00	Entschädigungen von Gemeinden und Gemeindezweckv	-200.00	-200	-200.00
4900	Gesundheitswesen, übriges	36'466.25	25'540	33'873.79
3000.00	Entschäd., Tag- und Sitzungsgelder an Behörden und K	20'092.80	9'000	17'586.25
3010.00	Löhne Verwaltungs-/Betriebspersonal	7'826.25	7'500	10'910.10
3010.02	Löhne Weibel	280.00	0	0.00
3010.09	Erstattung von Lohn des Verwaltungs- und Betriebspers	-319.20	0	-1'429.75
3050.00	AG-Beiträge AHV, IV, EO, ALV, VK	1'724.10	950	1'641.20
3052.00	AG-Beiträge an Pensionskassen	66.60	70	178.90
3053.00	AG-Beiträge an Unfall- und Personal-Haftpflichtversiche	50.85	100	117.50
3054.00	AG-Beiträge an Familienausgleichskasse	395.45	210	377.60
3055.00	AG-Beiträge an Krankentaggeldversicherungen	238.85	120	184.20
3059.09	Rückerstattungen Sozialversicherungsbeiträge	-20.45	0	-54.76
3062.00	Teuerungszulagen auf Renten und Rentenanteilen	6.75	0	18.15
3099.00	Übriger Personalaufwand	20.00	0	20.00
3111.00	Anschaffung Apparate, Maschinen, Geräte, Fahrzeuge, V	0.00	0	1'185.00
3130.00	Dienstleistungen Dritter	340.50	0	0.00
3130.01	Telefonkosten	0.00	0	3.30
3130.06	Mitglieder- und Verbandsbeiträge	950.00	1'500	1'050.00
3170.00	Reisekosten und Spesen	67.80	50	77.15
3199.01	Projekte	2'812.95	3'000	329.95
3634.00	Beiträge an öffentliche Unternehmungen	2'492.00	3'040	1'679.00
4260.00	Rückerstattungen Dritter	-559.00	0	0.00
5	SOZIALE SICHERHEIT	1'067'313.10	1'364'930	1'100'710.46
5120	Prämienverbilligung und Krankenkassenausstände	299'293.06	317'240	336'604.12
3010.00	Löhne Verwaltungs-/Betriebspersonal	38'169.85	38'200	52'909.90
3010.02	Löhne Weibel	410.00	500	431.25
3010.09	Erstattung von Lohn des Verwaltungs- und Betriebspers	-478.80	0	-4'289.25
3050.00	AG-Beiträge AHV, IV, EO, ALV, VK	2'472.05	2'500	3'196.40
3052.00	AG-Beiträge an Pensionskassen	1'447.20	1'470	1'639.95
3053.00	AG-Beiträge an Unfall- und Personal-Haftpflichtversiche	264.45	260	351.35
3054.00	AG-Beiträge an Familienausgleichskasse	566.70	580	733.65
3055.00	AG-Beiträge an Krankentaggeldversicherungen	295.80	300	255.65
3059.09	Rückerstattungen Sozialversicherungsbeiträge	-30.65	0	-164.28
3062.00	Teuerungszulagen auf Renten und Rentenanteilen	146.45	0	166.15
3099.00	Übriger Personalaufwand	100.00	0	70.00

ERFOLGSRECHNUNG		Rechnung 2024	Budget 2024	Rechnung 2023
Funktionale Gliederung 6-stellig		Nettoergebnis	Nettoergebnis	Nettoergebnis
3102.00	Drucksachen, Publikationen	452.95	480	484.95
3130.04	Betriebskosten	6'252.15	3'000	4'692.35
3170.00	Reisekosten und Spesen	124.95	0	-22.70
3631.10	Prämienverbilligungsbeiträge an Kanton	317'621.80	330'000	299'292.00
3631.11	Gemeindeanteil an Verlustscheinforderungen	13'699.30	10'000	12'313.20
3632.05	Beiträge an Gemeinden (Rückgriffsrecht)	1'199.80	500	68.75
3635.10	Kosten Aufhebung Prämienausstände	247'091.00	200'000	255'830.85
3635.13	Beiträge an Krankenkassen	3.95	0	0.00
4210.14	Mahngebühren	-280.00	-50	-40.00
4260.04	Rückerstattungen Krankenkassenprämien	-190'845.49	-110'000	-120'336.50
4260.05	Rückerstattungen von Versicherungen	0.00	0	-4'503.25
4401.01	Verzugszinsen	0.00	-500	-141.70
4631.00	Staatsbeiträge	-139'390.40	-160'000	-166'334.60
5310	Alters- + Hinterlassenenversicherung AHV	40'509.75	41'000	24'931.55
3010.00	Löhne Verwaltungs-/Betriebspersonal	41'740.05	41'000	28'246.40
3050.00	AG-Beiträge AHV, IV, EO, ALV, VK	2'728.80	2'700	1'846.25
3052.00	AG-Beiträge an Pensionskassen	1'978.20	2'010	1'405.80
3053.00	AG-Beiträge an Unfall- und Personal-Haftpflichtversiche	288.35	280	192.85
3054.00	AG-Beiträge an Familienausgleichskasse	625.65	620	423.75
3055.00	AG-Beiträge an Krankentaggeldversicherungen	419.50	330	226.05
3062.00	Teuerungszulagen auf Renten und Rentenanteilen	200.20	0	142.45
3099.00	Übriger Personalaufwand	100.00	0	70.00
3130.06	Mitglieder- und Verbandsbeiträge	65.00	60	65.00
4611.00	Entschädigungen von Kanton	-7'636.00	-6'000	-7'687.00
5330	Leistungen an Pensionierte	1'620.30	1'500	976.90
3010.02	Löhne Weibel	240.00	0	0.00
3062.00	Teuerungszulagen auf Renten und Rentenanteilen	1'380.30	1'500	976.90
5350	Leistungen an Alter	24'893.55	33'320	29'201.24
3000.00	Entschäd., Tag- und Sitzungsgelder an Behörden und K	10'360.50	15'000	12'400.00
3010.00	Löhne Verwaltungs-/Betriebspersonal	9'566.25	7'500	11'120.10
3010.02	Löhne Weibel	510.00	1'500	810.00
3010.09	Erstattung von Lohn des Verwaltungs- und Betriebspers	-319.20	0	-1'429.75
3050.00	AG-Beiträge AHV, IV, EO, ALV, VK	848.85	1'300	875.50
3052.00	AG-Beiträge an Pensionskassen	66.60	70	178.90
3053.00	AG-Beiträge an Unfall- und Personal-Haftpflichtversiche	64.50	130	91.95
3054.00	AG-Beiträge an Familienausgleichskasse	194.65	310	201.45
3055.00	AG-Beiträge an Krankentaggeldversicherungen	84.40	160	113.70
3059.09	Rückerstattungen Sozialversicherungsbeiträge	-20.45	0	-54.76
3062.00	Teuerungszulagen auf Renten und Rentenanteilen	6.75	0	18.15
3099.00	Übriger Personalaufwand	20.00	0	20.00
3099.01	Übriger Aufwand Behörde	156.00	700	339.00
3170.00	Reisekosten und Spesen	0.00	50	-7.55
3199.01	Projekte	220.70	4'000	2'909.55
3636.00	Beiträge an private Organisationen ohne Erwerbszweck	5'014.75	4'480	3'615.00
4512.00	Entnahmen aus Legate und Stiftungen ohne eigene Rec	-1'880.75	-1'880	-2'000.00
5430	Alimentenbevorschussung und -inkasso	11'918.05	47'180	6'619.44
3010.00	Löhne Verwaltungs-/Betriebspersonal	13'051.60	13'000	8'707.25
3010.09	Erstattung von Lohn des Verwaltungs- und Betriebspers	-319.20	0	-1'429.75
3050.00	AG-Beiträge AHV, IV, EO, ALV, VK	832.50	860	477.70
3052.00	AG-Beiträge an Pensionskassen	336.00	340	98.70
3053.00	AG-Beiträge an Unfall- und Personal-Haftpflichtversiche	89.45	90	55.95
3054.00	AG-Beiträge an Familienausgleichskasse	191.05	190	109.75
3055.00	AG-Beiträge an Krankentaggeldversicherungen	93.10	100	32.15
3059.09	Rückerstattungen Sozialversicherungsbeiträge	-20.45	0	-54.76
3062.00	Teuerungszulagen auf Renten und Rentenanteilen	34.00	0	10.00
3099.00	Übriger Personalaufwand	40.00	0	20.00
3130.04	Betriebskosten	0.00	2'500	0.00

ERFOLGSRECHNUNG		Rechnung 2024	Budget 2024	Rechnung 2023
Funktionale Gliederung 6-stellig		Nettoergebnis	Nettoergebnis	Nettoergebnis
3130.06	Mitglieder- und Verbandsbeiträge	100.00	100	100.00
3170.00	Reisekosten und Spesen	0.00	0	-7.55
3637.00	Beiträge an private Haushalte	0.00	30'000	0.00
3707.00	Durchlaufende Beiträge an private Haushalte	69'041.80	0	0.00
4260.00	Rückerstattungen Dritter	-100.00	0	-1'500.00
4637.00	Beiträge von privaten Haushalten	-2'410.00	0	0.00
4707.00	Durchlaufende Beiträge von privaten Haushalten	-69'041.80	0	0.00
5440	Jugendschutz	591.20	2'550	555.40
3000.00	Entschäd., Tag- und Sitzungsgelder an Behörden und K	96.25	500	0.00
3050.00	AG-Beiträge AHV, IV, EO, ALV, VK	6.30	0	0.00
3054.00	AG-Beiträge an Familienausgleichskasse	1.45	0	0.00
3055.00	AG-Beiträge an Krankentaggeldversicherungen	1.00	0	0.00
3199.00	Übriger Betriebsaufwand	0.00	200	0.00
3199.03	Jugendprojekte	216.20	1'200	215.40
3636.00	Beiträge an private Organisationen ohne Erwerbszweck	370.00	750	440.00
4260.22	Übrige Rückerstattungen Dritter	-100.00	-100	-100.00
5450	Leistungen an Familien	115'695.40	142'670	108'344.95
3000.00	Entschäd., Tag- und Sitzungsgelder an Behörden und K	2'266.25	5'500	2'207.50
3050.00	AG-Beiträge AHV, IV, EO, ALV, VK	62.80	80	36.75
3053.00	AG-Beiträge an Unfall- und Personal-Haftpflichtversiche	0.00	0	3.30
3054.00	AG-Beiträge an Familienausgleichskasse	14.45	20	8.40
3055.00	AG-Beiträge an Krankentaggeldversicherungen	10.10	20	17.55
3109.00	Übriger Material- und Warenaufwand	851.00	1'000	1'500.75
3170.00	Reisekosten und Spesen	0.00	200	0.00
3612.00	Entschädigungen an Gemeinden und Gemeindezweckve	30'000.00	30'000	30'000.00
3632.00	Beiträge an Gemeinden und Gemeindezweckverbände	66'990.00	87'000	66'765.00
3635.00	Beiträge an private Unternehmungen	18'330.80	22'000	15'541.65
3636.00	Beiträge an private Organisationen ohne Erwerbszweck	2'044.00	2'850	2'688.50
4390.00	Übriger Ertrag	-4'874.00	0	-3'273.20
4511.00	Entnahme aus Fonds EK	0.00	0	-7'151.25
4631.00	Staatsbeiträge	0.00	-6'000	0.00
5720	Gesetzliche wirtschaftliche Hilfe	282'769.88	510'000	319'845.44
3634.00	Beiträge an öffentliche Unternehmungen	45'098.30	50'000	45'096.55
3637.10	Unterstützung an Thurgauerbürger	93'434.14	215'000	165'046.67
3637.20	Unterstützung an übrige Schweizerbürger	142'355.87	81'000	187'994.95
3637.21	Unterstützung an Jugendliche	213'174.15	230'000	51'232.60
3637.30	Unterstützung an Ausländer	69'547.75	54'000	119'476.40
4260.22	Übrige Rückerstattungen Dritter	-15'976.42	0	0.00
4260.51	Rückvergütungen von Thurgauerbürgern	-106'285.50	-50'000	-22'791.33
4260.52	Rückvergütungen von übrigen Schweizerbürgern	-71'815.66	-20'000	-154'923.20
4260.53	Rückvergütungen von Ausländern	-60'737.75	-50'000	-64'467.20
4260.58	Rückvergütung für Jugendliche	-26'025.00	0	-6'820.00
5721	Freiwillige wirtschaftliche Hilfe	0.00	0	0.00
3511.00	Einlagen in Fonds des EK	500.00	0	500.00
3637.00	Beiträge an private Haushalte	0.00	0	400.00
4390.00	Übriger Ertrag	-500.00	0	-500.00
4511.00	Entnahme aus Fonds EK	0.00	0	-400.00
5730	Asylwesen	0.00	0	0.00
3010.00	Löhne Verwaltungs-/Betriebspersonal	38'280.75	38'000	32'785.05
3010.09	Erstattung von Lohn des Verwaltungs- und Betriebspers	-478.80		-2'285.35
3050.00	AG-Beiträge AHV, IV, EO, ALV, VK	2'482.75	2'500	2'006.20
3052.00	AG-Beiträge an Pensionskassen	1'626.60	1'500	1'040.05
3053.00	AG-Beiträge an Unfall- und Personal-Haftpflichtversiche	265.15	260	221.10
3054.00	AG-Beiträge an Familienausgleichskasse	569.75	570	460.70
3055.00	AG-Beiträge an Krankentaggeldversicherungen	298.45	300	141.15
3059.09	Rückerstattungen Sozialversicherungsbeiträge	-30.65	0	-109.53

ERFOLGSRECHNUNG		Rechnung 2024	Budget 2024	Rechnung 2023
Funktionale Gliederung 6-stellig		Nettoergebnis	Nettoergebnis	Nettoergebnis
3062.00	Teuerungszulagen auf Renten und Rentenanteilen	164.60	0	105.40
3091.00	Personalwerbung	0.00	0	1'363.30
3099.00	Übriger Personalaufwand	70.00	0	70.00
3130.00	Dienstleistungen Dritter	3'701.55	1'000	1'482.85
3132.00	Honorare externe Berater, Gutachter, Fachexperten etc.	8'358.60	0	334.80
3144.00	Unterhalt Hochbauten, Gebäude	7'836.23	6'095	4'199.40
3160.00	Miete und Pacht Liegenschaften	67'159.70	66'050	56'074.95
3170.00	Reisekosten und Spesen	130.20	100	-7.55
3199.00	Übriger Betriebsaufwand	500.00	0	0.00
3637.40	Beiträge an Asylsuchende (N); VAP 7- (F)	142'920.67	250'000	91'920.77
3637.60	Unterstützungen an FL 5+ (B); VA 7+ (F)	16'106.91	12'500	21'874.54
4260.22	Übrige Rückerstattungen Dritter	0.00	0	-2'288.00
4260.54	Rückvergütungen von Asylsuchenden (N); VAP 7- (F)	-67'125.86	-30'000	-59'997.59
4260.57	Rückvergütungen von FL 5+ (B); VA 7+ (F)	-6'726.40	-2'275	-7'878.05
4511.00	Entnahme aus Fonds EK	-32'741.45	-106'600	-43'246.14
4631.60	Staatsbeitrag für VA GP1 (F)	-183'368.75	-240'000	-98'268.05
5731	Integrationsförderung	34'004.20	5'500	-26'531.95
3000.00	Entschäd., Tag- und Sitzungsgelder an Behörden und K	2'653.75	0	840.00
3050.00	AG-Beiträge AHV, IV, EO, ALV, VK	49.35	0	61.60
3053.00	AG-Beiträge an Unfall- und Personal-Haftpflichtversiche	0.00	0	6.00
3054.00	AG-Beiträge an Familienausgleichskasse	11.30	0	14.20
3055.00	AG-Beiträge an Krankentaggeldversicherungen	7.80	0	6.30
3138.00	Deutschkurse	47'402.00	28'000	48'679.95
3181.00	Tatsächliche Forderungsverluste	0.00	0	980.00
4260.50	Rückvergütungen Teilnehmer Deutschkurs	-7'980.00	-7'500	-61'500.00
4260.60	Rückvergütung Bund/Kanton Deutschkurs	-7'500.00	-15'000	-15'000.00
4511.00	Entnahme aus Fonds EK	-640.00	0	-620.00
5732	Asylwesen Schutzstatus S	0.00	-1'080	0.00
3010.00	Löhne Verwaltungs-/Betriebspersonal	84'277.30	85'750	16'592.65
3010.09	Erstattung von Lohn des Verwaltungs- und Betriebspers	-478.80	0	0.00
3050.00	AG-Beiträge AHV, IV, EO, ALV, VK	5'526.30	5'660	1'068.25
3052.00	AG-Beiträge an Pensionskassen	4'065.00	3'600	463.45
3053.00	AG-Beiträge an Unfall- und Personal-Haftpflichtversiche	553.20	590	68.15
3054.00	AG-Beiträge an Familienausgleichskasse	1'268.00	1'290	245.10
3055.00	AG-Beiträge an Krankentaggeldversicherungen	725.65	680	130.95
3059.09	Rückerstattungen Sozialversicherungsbeiträge	-30.65	0	0.00
3062.00	Teuerungszulagen auf Renten und Rentenanteilen	411.35	0	46.95
3091.00	Personalwerbung	0.00	0	1'363.40
3099.00	Übriger Personalaufwand	80.00	200	40.00
3102.00	Drucksachen, Publikationen	0.00	500	0.00
3109.00	Übriger Material- und Warenaufwand	75.30	1'000	198.75
3130.00	Dienstleistungen Dritter	5'756.80	1'000	439.85
3130.01	Telefonkosten	140.35	150	139.80
3132.00	Honorare externe Berater, Gutachter, Fachexperten etc.	8'330.70	0	139.50
3144.00	Unterhalt Hochbauten, Gebäude	19'794.38	5'450	3'019.90
3160.00	Miete und Pacht Liegenschaften	81'342.70	65'450	48'380.30
3170.00	Reisekosten und Spesen	314.45	100	270.00
3511.00	Einlagen in Fonds des EK	0.00	0	44'270.49
3637.30	Unterstützung an Ausländer	361'794.98	455'000	264'331.41
4260.53	Rückvergütungen von Ausländern	-17'309.20	-17'500	-7'262.90
4511.00	Entnahme aus Fonds EK	-113'311.81	-210'000	0.00
4631.30	Staatsbeitrag für Asylsuchende GP1 (N)	-443'326.00	-400'000	-373'946.00
5790	Fürsorge, übriges	256'017.71	265'050	300'163.37
3000.00	Entschäd., Tag- und Sitzungsgelder an Behörden und K	4'121.15	8'700	4'186.25
3010.00	Löhne Verwaltungs-/Betriebspersonal	100'621.80	97'100	147'836.85
3010.09	Erstattung von Lohn des Verwaltungs- und Betriebspers	-1'333.20	0	-6'000.45
3050.00	AG-Beiträge AHV, IV, EO, ALV, VK	5'943.00	6'520	9'376.40
3052.00	AG-Beiträge an Pensionskassen	3'466.80	3'510	5'386.80
3053.00	AG-Beiträge an Unfall- und Personal-Haftpflichtversiche	683.70	670	999.55

ERFOLGSRECHNUNG Funktionale Gliederung 6-stellig		Rechnung 2024	Budget 2024	Rechnung 2023
		Nettoergebnis	Nettoergebnis	Nettoergebnis
3054.00	AG-Beiträge an Familienausgleichskasse	1'364.20	1'490	2'151.90
3055.00	AG-Beiträge an Krankentaggeldversicherungen	668.55	790	856.15
3059.09	Rückerstattungen Sozialversicherungsbeiträge	132.10	0	-273.81
3062.00	Teuerungszulagen auf Renten und Rentenanteilen	350.85	0	545.80
3090.00	Aus- und Weiterbildung des Personals	16'595.00	18'450	4'443.75
3099.00	Übriger Personalaufwand	1'098.15	870	1'938.65
3099.01	Übriger Aufwand Behörde	373.15	0	1'571.95
3101.02	Treibstoffe	216.15	400	338.05
3102.00	Drucksachen, Publikationen	318.15	500	0.00
3103.00	Fachliteratur, Zeitschriften	809.80	1'000	569.70
3109.00	Übriger Material- und Warenaufwand	1'311.45	1'500	1'683.55
3110.00	Anschaffung Büromöbel und -geräte	5'323.65	8'500	4'209.20
3112.00	Kleider, Wäsche, Vorhänge	2'176.95	0	875.40
3113.00	Anschaffung Hardware	659.10	1'500	2'752.85
3118.00	Anschaffung von Immateriellen Anlagen	0.00	500	0.00
3130.00	Dienstleistungen Dritter	1'038.20	1'750	0.00
3130.01	Telefonkosten	139.85	450	139.20
3130.02	Porto	6'215.45	4'500	4'634.75
3130.03	Kontospesen	548.02	750	467.97
3130.04	Betriebskosten	500.00	100	0.00
3130.06	Mitglieder- und Verbandsbeiträge	2'227.00	2'400	2'220.80
3130.32	Transportkosten	709.50	800	448.15
3132.00	Honorare externe Berater, Gutachter, Fachexperten etc.	4'336.05	13'200	23'414.70
3134.20	Fahrzeugversicherungsprämien	512.70	1'200	1'031.45
3137.01	Verkehrsabgaben	168.00	0	0.00
3150.00	Unterhalt der Büromöbel und -geräte	0.00	0	310.05
3151.02	Unterhalt Fahrzeuge	499.55	2'040	3'217.05
3158.00	Unterhalt immaterielle Anlagen	16'747.19	18'610	17'546.31
3170.00	Reisekosten und Spesen	385.35	0	1'069.25
3199.00	Übriger Betriebsaufwand	1'120.95	1'000	771.50
3900.00	Interne Verrechnung von Material- und Warenbezügen	26'454.90	27'800	18'101.70
3910.00	Interne Verrechnungen Dienstleistungen	8'690.00	2'240	7'600.00
3920.00	Interne Verrechnung von Pacht, Mieten, Benützungskos	40'450.00	33'030	38'390.00
3990.00	Übrige interne Verrechnungen	2'710.00	3'380	2'570.00
4210.14	Mahngebühren	-20.00	-100	-100.00
4309.00	Übriger betrieblicher Ertrag	-2'315.50	-100	-4'000.00
4401.01	Verzugszinsen	0.00	0	-1'118.05
6	VERKEHR UND NACHRICHTENÜBERMITTLUNG	1'099'266.94	1'086'750	1'002'371.16
6130	Kantonsstrassen, übrige	4'468.00	3'910	0.00
3660.10	Planmässige Abschreibungen IR-Beiträge an den Kantor	4'468.00	3'910	0.00
6150	Gemeindestrassen	732'645.59	703'940	620'366.71
3000.00	Entschäd., Tag- und Sitzungsgelder an Behörden und K	14'985.00	15'000	11'877.50
3010.00	Löhne Verwaltungs-/Betriebspersonal	151'146.15	142'440	129'081.60
3010.02	Löhne Weibel	240.00	500	212.50
3010.09	Erstattung von Lohn des Verwaltungs- und Betriebspers	-2'830.00	0	-2'485.35
3050.00	AG-Beiträge AHV, IV, EO, ALV, VK	10'204.00	10'180	8'582.70
3052.00	AG-Beiträge an Pensionskassen	9'758.35	9'560	9'696.15
3053.00	AG-Beiträge an Unfall- und Personal-Haftpflichtversiche	1'019.65	1'050	889.10
3054.00	AG-Beiträge an Familienausgleichskasse	2'340.20	2'220	1'969.60
3055.00	AG-Beiträge an Krankentaggeldversicherungen	878.00	1'230	613.25
3059.09	Rückerstattungen Sozialversicherungsbeiträge	-161.90	0	-121.20
3062.00	Teuerungszulagen auf Renten und Rentenanteilen	987.55	0	982.45
3090.00	Aus- und Weiterbildung des Personals	5'243.00	5'200	7'916.65
3091.00	Personalwerbung	219.25	0	437.50
3099.00	Übriger Personalaufwand	896.90	450	1'082.75
3101.00	Betriebs-, Verbrauchsmaterial	5'023.75	2'500	4'545.80
3101.01	Salz, Splitt für den Winterdienst	11'137.50	10'530	19'267.45
3101.02	Treibstoffe	4'061.05	3'000	2'496.70

ERFOLGSRECHNUNG Funktionale Gliederung 6-stellig		Rechnung 2024	Budget 2024	Rechnung 2023
		Nettoergebnis	Nettoergebnis	Nettoergebnis
3101.03	Signalisationsmaterial	15'201.15	7'000	8'131.65
3101.04	Absperrmaterial	1'605.75	2'000	3'410.35
3101.05	Baumaterialien	1'675.65	2'000	224.20
3101.06	Hausnummern, Strassenbezeichnungstafeln	0.00	500	533.20
3101.07	Material für Hundetoiletten und Robidogs	754.55	500	230.50
3109.01	Übriger Material- und Warenaufwand zur Weiterverrech	720.25	25'000	14'555.30
3110.00	Anschaffung Büromöbel und -geräte	2'908.00	1'000	747.35
3111.00	Anschaffung Apparate, Maschinen, Geräte, Fahrzeuge, V	5'390.60	5'000	12'066.15
3111.01	Anschaffung Robidogbehälter	0.00	1'000	0.00
3111.20	Anschaffung Maschinen und Geräte	937.00	1'000	457.60
3112.00	Kleider, Wäsche, Vorhänge	2'527.55	800	0.00
3113.00	Anschaffung Hardware	2'237.35	3'000	2'874.05
3120.00	Ver- und Entsorgung Liegenschaften VV	5'542.45	4'500	5'993.95
3120.06	Stromankauf für Strassenbeleuchtung	38'792.85	50'000	41'709.90
3130.01	Telefonkosten	817.85	500	329.05
3130.04	Betriebskosten	298.55	0	0.00
3131.07	Nachführung Grundbuch- und Vermessungswerk	7'461.55	1'100	11'809.35
3132.00	Honorare externe Berater, Gutachter, Fachexperten etc.	29'274.10	30'000	21'297.30
3134.20	Fahrzeugversicherungsprämien	1'839.65	2'300	2'622.65
3137.01	Verkehrsabgaben	776.00	740	0.00
3141.00	Unterhalt Strassen/Verkehrswege	147'812.10	100'000	84'494.00
3141.10	Winterdienst	28'312.75	29'000	25'859.80
3141.20	Strassenreinigung	41'663.34	36'000	32'200.15
3141.30	Strassenbeleuchtungen und Strassensignale, Verkehrss	46'202.40	20'000	25'810.85
3141.70	Verkehrsberuhigungsmassnahmen	3'317.30	2'500	5'133.85
3150.00	Unterhalt der Büromöbel und -geräte	275.20	500	0.00
3151.01	Unterhalt Apparate, Maschinen, Geräte	1'893.15	2'000	3'756.30
3151.02	Unterhalt Fahrzeuge	3'469.55	3'500	580.55
3160.00	Miete und Pacht Liegenschaften	150.00	150	350.00
3170.00	Reisekosten und Spesen	60.85	0	131.70
3181.00	Tatsächliche Forderungsverluste	1'143.00	100	100.00
3300.10	Planm. Abschreibungen Strassen / Verkehrswege VV all	336'452.00	394'710	352'846.00
3300.60	Planm. Abschreibungen Mobilien VV allg. Haushalt	11'692.00	19'820	11'692.00
3900.00	Interne Verrechnung von Material- und Warenbezügen	18'832.30	23'630	15'629.10
3910.00	Interne Verrechnungen Dienstleistungen	4'270.00	4'670	2'890.00
3920.00	Interne Verrechnung von Pacht, Mieten, Benützungskos	29'230.00	27'720	26'040.00
3990.00	Übrige interne Verrechnungen	1'940.00	2'840	1'720.00
4033.00	Hundesteuern	-32'287.55	-33'000	-32'028.20
4250.07	Übrige Verkaufserlöse	-672.60	0	0.00
4260.00	Rückerstattungen Dritter	-15'768.75	-25'000	-19'488.00
4260.05	Rückerstattungen von Versicherungen	-1'234.50	0	-2'980.10
4260.22	Übrige Rückerstattungen Dritter	0.00	-1'000	-33.60
4310.00	Aktivierbare Eigenleistungen auf Sachanlagen	-9'400.00	-10'000	-20'600.00
4601.03	Gemeindeanteil an Motorfahrzeugsteuern	-134'584.00	-136'000	-134'101.00
4634.01	Beiträge von Elektrizitätswerk (SF)	-84'032.25	-100'000	-83'674.39

ERFOLGSRECHNUNG		Rechnung 2024	Budget 2024	Rechnung 2023
Funktionale Gliederung 6-stellig		Nettoergebnis	Nettoergebnis	Nettoergebnis
6210	Öffentliche Verkehrsinfrastruktur	22'855.55	15'770	25'801.45
3132.00	Honorare externe Berater, Gutachter, Fachexperten etc.	7'089.55	0	6'793.70
3143.00	Unterhalt übrige Tiefbauten	0.00	0	3'241.75
3300.40	Planm. Abschreibungen Hochbauten VV allg. Haushalt	6'570.00	6'570	6'570.00
3660.40	Planm. Abschreibungen IR-Beiträge an öffentl. Unternehm	1'936.00	1'940	1'936.00
3660.50	Planm. Abschreibungen IR-Beiträge allg. Haushalt an pr	7'260.00	7'260	7'260.00
6220	Regionalverkehr	336'347.20	357'840	336'995.80
3000.00	Entschäd., Tag- und Sitzungsgelder an Behörden und K	247.50	500	737.50
3050.00	AG-Beiträge AHV, IV, EO, ALV, VK	15.75	30	44.85
3053.00	AG-Beiträge an Unfall- und Personal-Haftpflichtversiche	0.00	0	2.25
3054.00	AG-Beiträge an Familienausgleichskasse	3.60	10	10.30
3055.00	AG-Beiträge an Krankentaggeldversicherungen	1.30	0	2.85
3631.00	Beiträge an Kanton	272'843.00	287'400	279'365.00
3634.00	Beiträge an öffentliche Unternehmungen	63'236.05	69'900	56'833.05
6290	Öffentlicher Verkehr, übriges	722.60	5'290	14'344.20
3010.00	Löhne Verwaltungs-/Betriebspersonal	465.35	4'340	4'034.80
3050.00	AG-Beiträge AHV, IV, EO, ALV, VK	30.40	290	263.65
3052.00	AG-Beiträge an Pensionskassen	17.40	220	201.00
3053.00	AG-Beiträge an Unfall- und Personal-Haftpflichtversiche	2.65	30	27.45
3054.00	AG-Beiträge an Familienausgleichskasse	7.60	70	60.50
3055.00	AG-Beiträge an Krankentaggeldversicherungen	3.85	40	32.05
3062.00	Teuerungszulagen auf Renten und Rentenanteilen	1.75	0	20.35
3181.00	Tatsächliche Forderungsverluste	0.00	0	40.00
3199.00	Übriger Betriebsaufwand	0.00	0	38'500.00
3637.00	Beiträge an private Haushalte	193.60	300	4'819.40
4250.00	Verkäufe	0.00	0	-33'655.00
6340	Verkehrsplanung allgemein	2'228.00	0	4'863.00
3109.00	Übriger Material- und Warenaufwand	0.00	0	671.00
3612.00	Entschädigungen an Gemeinden und Gemeindezweckve	2'228.00	0	4'192.00
6400	Nachrichtenübermittlung FttH (SF)	0.00	0	0.00
3000.00	Entschäd., Tag- und Sitzungsgelder an Behörden und K	1'705.00	2'000	1'907.50
3010.00	Löhne Verwaltungs-/Betriebspersonal	35'077.85	34'050	16'094.75
3050.00	AG-Beiträge AHV, IV, EO, ALV, VK	2'407.40	2'240	1'174.20
3052.00	AG-Beiträge an Pensionskassen	2'107.80	2'140	1'209.20
3053.00	AG-Beiträge an Unfall- und Personal-Haftpflichtversiche	242.45	230	115.10
3054.00	AG-Beiträge an Familienausgleichskasse	551.85	510	269.15
3055.00	AG-Beiträge an Krankentaggeldversicherungen	188.50	270	69.95
3062.00	Teuerungszulagen auf Renten und Rentenanteilen	213.30	0	122.50
3090.00	Aus- und Weiterbildung des Personals	0.00	0	169.00
3099.00	Übriger Personalaufwand	70.00	30	53.93
3113.00	Anschaffung Hardware	0.00	300	278.55
3130.01	Telefonkosten	0.00	0	22.50
3132.00	Honorare externe Berater, Gutachter, Fachexperten etc.	0.00	41'650	0.00
3132.08	Plan- und Datenlieferungen	297.04	2'500	142.62
3143.03	Unterhalt Leitungsnetz	6'555.75	15'000	6'838.02
3170.00	Reisekosten und Spesen	0.00	0	60.00
3300.31	Planm. Abschreibungen übrige Tiefbauten VV SF	3.00	0	0.00
3409.01	Verzinsung Vorschuss bzw. Guthaben der Spezialfinanzi	4'633.00	6'070	12'285.00
3510.00	Einlage in Spezialfinanzierung EK	0.00	0	766'209.42
3612.00	Entschädigungen an Gemeinden und Gemeindezweckve	20'230.20	26'000	21'953.30
3650.51	WB Beteiligungen VV SF an privaten Unternehmungen	0.00	64'000	0.00
4210.14	Mahngebühren	0.00	0	-4.66
4260.00	Rückerstattungen Dritter	-2'439.80	0	0.00
4510.00	Entnahmen aus Spezialfinanzierungen des EK	-66'643.34	-194'490	0.00
4612.02	Übrige Entschädigungen von anderen Gemeinden und Z	-5'200.00	-2'500	-101'082.00
4690.00	Übriger Transferertrag	0.00	0	-727'888.03

ERFOLGSRECHNUNG		Rechnung 2024	Budget 2024	Rechnung 2023
Funktionale Gliederung 6-stellig		Nettoergebnis	Nettoergebnis	Nettoergebnis
7	UMWELTSCHUTZ UND RAUMORDNUNG	454'488.25	443'160	401'858.44
7100	Wasserversorgung	22'784.55	23'060	18'738.38
3010.00	Löhne Verwaltungs-/Betriebspersonal	12'258.05	16'580	14'176.90
3010.09	Erstattung von Lohn des Verwaltungs- und Betriebspers	0.00	0	-126.42
3050.00	AG-Beiträge AHV, IV, EO, ALV, VK	799.10	1'090	922.40
3052.00	AG-Beiträge an Pensionskassen	649.55	860	1'358.05
3053.00	AG-Beiträge an Unfall- und Personal-Haftpflichtversiche	84.75	110	97.90
3054.00	AG-Beiträge an Familienausgleichskasse	183.15	250	211.60
3055.00	AG-Beiträge an Krankentaggeldversicherungen	61.10	130	56.95
3062.00	Teuerungszulagen auf Renten und Rentenanteilen	65.75	0	137.60
3099.00	Übriger Personalaufwand	-241.00	40	18.20
3120.01	Wasserankauf	7'230.45	2'000	1'885.20
3143.08	Unterhalt Brunnen	1'693.65	2'000	0.00
7101	Wasserwerk (SF)	0.00	0	0.00
3000.00	Entschäd., Tag- und Sitzungsgelder an Behörden und K	11'645.00	10'700	11'860.25
3010.00	Löhne Verwaltungs-/Betriebspersonal	100'220.15	105'220	78'362.60
3010.02	Löhne Weibel	180.00	100	8.75
3010.09	Erstattung von Lohn des Verwaltungs- und Betriebspers	-253.00	0	-613.92
3050.00	AG-Beiträge AHV, IV, EO, ALV, VK	7'128.20	7'380	5'669.80
3052.00	AG-Beiträge an Pensionskassen	5'730.45	6'580	6'132.60
3053.00	AG-Beiträge an Unfall- und Personal-Haftpflichtversiche	680.50	770	561.05
3054.00	AG-Beiträge an Familienausgleichskasse	1'634.90	1'680	1'301.00
3055.00	AG-Beiträge an Krankentaggeldversicherungen	528.05	900	353.45
3059.09	Rückerstattungen Sozialversicherungsbeiträge	-16.20	0	-30.30
3062.00	Teuerungszulagen auf Renten und Rentenanteilen	579.90	0	621.40
3090.00	Aus- und Weiterbildung des Personals	1'743.52	1'000	1'058.70
3091.00	Personalwerbung	74.10	0	2'653.17
3099.00	Übriger Personalaufwand	-1'366.00	580	412.44
3101.00	Betriebs-, Verbrauchsmaterial	50.19	0	0.00
3101.02	Treibstoffe	1'283.72	0	0.00
3101.81	Wasserankauf	161'721.70	165'000	0.00
3102.00	Drucksachen, Publikationen	117.52	100	0.00
3109.01	Übriger Material- und Warenaufwand zur Weiterverrech	0.00	5'000	18'432.45
3110.00	Anschaffung Büromöbel und -geräte	6'704.91	4'500	0.00
3111.00	Anschaffung Apparate, Maschinen, Geräte, Fahrzeuge, V	13'880.11	0	18'870.01
3111.02	Anschaffung Wasserzähler	3'004.26	35'000	24'397.96
3111.20	Anschaffung Maschinen und Geräte	0.00	2'000	62.95
3112.00	Kleider, Wäsche, Vorhänge	109.06	0	382.17
3113.00	Anschaffung Hardware	560.53	900	835.65
3118.00	Anschaffung von Immateriellen Anlagen	11'021.28	12'000	3'669.18
3120.01	Wasserankauf	0.00	0	153'003.76
3120.05	Energie Pumpanlagen	3'732.71	3'000	3'481.58
3130.00	Dienstleistungen Dritter	32'204.76	63'650	24'326.69
3130.01	Telefonkosten	43.16	0	136.63
3130.02	Porto	332.19	1'000	837.45
3130.04	Betriebskosten	25.00	200	0.00
3130.06	Mitglieder- und Verbandsbeiträge	2'316.32	2'600	2'576.87
3130.50	Messdienstleistungen	0.00	4'000	0.00
3132.00	Honorare externe Berater, Gutachter, Fachexperten etc.	17'507.35	27'800	27'367.74
3132.06	Trinkwasseruntersuch	4'337.89	3'000	3'166.33
3134.00	Sachversicherungsprämien	269.95	850	582.00
3134.20	Fahrzeugversicherungsprämien	287.50	0	0.00
3137.01	Verkehrsabgaben	168.00	0	34.85
3143.01	Unterhalt Reservoire, Pumpstationen, Quellfassungen	5'615.73	50'000	1'239.60
3143.02	Unterhalt Hydranten	9'276.27	7'500	7'478.18
3143.03	Unterhalt Leitungsnetz	263'725.71	110'000	158'076.27
3150.00	Unterhalt der Büromöbel und -geräte	0.00	250	0.00
3151.01	Unterhalt Apparate, Maschinen, Geräte	19'630.83	59'000	7'526.78
3151.02	Unterhalt Fahrzeuge	86.95	0	62.91

ERFOLGSRECHNUNG		Rechnung 2024	Budget 2024	Rechnung 2023
Funktionale Gliederung 6-stellig		Nettoergebnis	Nettoergebnis	Nettoergebnis
3158.00	Unterhalt immaterielle Anlagen	1'286.00	600	0.00
3170.00	Reisekosten und Spesen	63.75	200	495.05
3180.00	Wertberichtigung auf Forderungen	1'366.00	350	192.00
3181.00	Tatsächliche Forderungsverluste	802.53	200	88.69
3300.31	Planm. Abschreibungen übrige Tiefbauten VV SF	123'456.00	173'570	146'474.00
3300.61	Planm. Abschreibungen Mobilien VV SF	16'685.10	16'690	16'685.00
3409.01	Verzinsung Vorschuss bzw. Guthaben der Spezialfinanzi	6'731.00	8'330	7'156.00
3510.00	Einlage in Spezialfinanzierung EK	0.00	0	29'176.04
3612.00	Entschädigungen an Gemeinden und Gemeindezweckve	56'230.30	58'110	51'020.55
4210.14	Mahngebühren	-120.25	-500	-60.36
4240.20	Grundgebühren	-387'003.64	-380'000	-367'365.57
4240.26	übrige Betriebserträge	-10'533.60	-5'000	-3'547.60
4240.43	Mengengebühr Wasser	-428'012.99	-450'000	-403'664.19
4260.22	Übrige Rückerstattungen Dritter	-23'870.20	-40'000	-30'657.15
4310.00	Aktivierbare Eigenleistungen auf Sachanlagen	-5'600.00	0	-1'800.00
4510.00	Entnahmen aus Spezialfinanzierungen des EK	-36'992.82	-69'810	0.00
4631.00	Staatsbeiträge	-1'010.35	-5'000	-9'091.46
7102	Wasserwerk Forre (SF)	0.00	0	0.00
3000.00	Entschäd., Tag- und Sitzungsgelder an Behörden und K	2'144.88	2'000	2'418.75
3010.00	Löhne Verwaltungs-/Betriebspersonal	52'311.40	58'760	24'334.75
3010.09	Erstattung von Lohn des Verwaltungs- und Betriebspers	0.00	0	-126.42
3050.00	AG-Beiträge AHV, IV, EO, ALV, VK	3'533.70	3'870	1'738.85
3052.00	AG-Beiträge an Pensionskassen	4'001.10	4'500	3'064.10
3053.00	AG-Beiträge an Unfall- und Personal-Haftpflichtversiche	360.60	400	174.15
3054.00	AG-Beiträge an Familienausgleichskasse	810.90	880	399.15
3055.00	AG-Beiträge an Krankentaggeldversicherungen	275.20	470	104.75
3062.00	Teuerungszulagen auf Renten und Rentenanteilen	404.90	0	310.45
3091.00	Personalwerbung	0.00	0	834.96
3099.00	Übriger Personalaufwand	-687.00	80	36.20
3101.00	Betriebs-, Verbrauchsmaterial	4'595.22	4'000	1'059.98
3101.02	Treibstoffe	85.71	0	0.00
3101.81	Wasserankauf	113'590.69	125'000	114'558.53
3102.00	Drucksachen, Publikationen	0.00	0	625.12
3109.00	Übriger Material- und Warenaufwand	825.30	500	0.00
3110.00	Anschaffung Büromöbel und -geräte	6'704.91	4'500	0.00
3111.00	Anschaffung Apparate, Maschinen, Geräte, Fahrzeuge, V	13'578.49	0	5'715.60
3118.00	Anschaffung von Immateriellen Anlagen	11'021.28	12'500	0.00
3120.05	Energie Pumpanlagen	100'514.93	76'000	93'195.55
3130.01	Telefonkosten	1'105.62	1'570	1'365.16
3130.02	Porto	0.00	300	0.00
3132.00	Honorare externe Berater, Gutachter, Fachexperten etc.	5'408.14	3'000	8'046.09
3132.06	Trinkwasseruntersuch	2'875.10	2'200	2'510.78
3134.00	Sachversicherungsprämien	867.10	300	296.05
3143.01	Unterhalt Reservoire, Pumpstationen, Quellfassungen	53'188.44	14'100	10'263.70
3143.03	Unterhalt Leitungsnetz	20'212.12	10'000	1'691.32
3151.01	Unterhalt Apparate, Maschinen, Geräte	1'965.04	1'500	2'818.29
3170.00	Reisekosten und Spesen	9.00	0	0.00
3192.02	Benützungsrechte	0.00	17'700	0.00
3300.31	Planm. Abschreibungen übrige Tiefbauten VV SF	45'387.00	52'930	45'386.00
3409.01	Verzinsung Vorschuss bzw. Guthaben der Spezialfinanzi	13'786.00	9'870	7'607.00
3612.00	Entschädigungen an Gemeinden und Gemeindezweckve	7'230.35	10	2.20
4240.20	Grundgebühren	-161'144.00	-161'000	-161'144.00
4240.43	Mengengebühr Wasser	-105'309.35	-120'000	-99'474.55
4260.22	Übrige Rückerstattungen Dritter	-2'775.21	0	0.00
4310.00	Aktivierbare Eigenleistungen auf Sachanlagen	-3'500.00	-5'000	-5'000.00
4510.00	Entnahmen aus Spezialfinanzierungen des EK	-193'377.56	-120'940	-62'812.51
7201	Abwasserbeseitigung (SF)	0.00	0	0.00
3000.00	Entschäd., Tag- und Sitzungsgelder an Behörden und K	82.50	2'500	280.00
3010.00	Löhne Verwaltungs-/Betriebspersonal	36'641.30	36'880	41'389.80

ERFOLGSRECHNUNG Funktionale Gliederung 6-stellig		Rechnung 2024	Budget 2024	Rechnung 2023
		Nettoergebnis	Nettoergebnis	Nettoergebnis
3010.02	Löhne Weibel	220.00	0	273.20
3010.09	Erstattung von Lohn des Verwaltungs- und Betriebspers	-506.00	0	-599.87
3050.00	AG-Beiträge AHV, IV, EO, ALV, VK	2'386.10	2'530	2'700.55
3052.00	AG-Beiträge an Pensionskassen	2'858.75	2'830	4'243.15
3053.00	AG-Beiträge an Unfall- und Personal-Haftpflichtversiche	254.55	290	285.70
3054.00	AG-Beiträge an Familienausgleichskasse	547.65	570	619.30
3055.00	AG-Beiträge an Krankentaggeldversicherungen	204.65	300	168.55
3059.09	Rückerstattungen Sozialversicherungsbeiträge	-32.40	0	-30.30
3062.00	Teuerungszulagen auf Renten und Rentenanteilen	289.30	0	429.95
3090.00	Aus- und Weiterbildung des Personals	416.00	0	266.70
3091.00	Personalwerbung	35.11	0	70.03
3099.00	Übriger Personalaufwand	76.00	100	66.25
3101.00	Betriebs-, Verbrauchsmaterial	0.00	0	63.42
3109.01	Übriger Material- und Warenaufwand zur Weiterverrech	0.00	0	250.00
3113.00	Anschaffung Hardware	166.74	0	0.00
3120.05	Energie Pumpanlagen	5'767.67	1'000	2'425.21
3130.00	Dienstleistungen Dritter	10'956.57	25'900	7'720.51
3130.02	Porto	332.24	300	837.37
3130.04	Betriebskosten	25.00	50	0.00
3130.06	Mitglieder- und Verbandsbeiträge	708.25	400	712.80
3130.38	Entleeren von Schächten; Reinigen von Abwasserleitung	30'848.20	60'000	17'410.87
3131.07	Nachführung Grundbuch- und Vermessungswerk	250.00	0	0.00
3132.00	Honorare externe Berater, Gutachter, Fachexperten etc.	30'658.81	24'000	26'150.78
3143.10	Unterhalt Abwasserversorgung	139'212.19	60'000	163'155.18
3181.00	Tatsächliche Forderungsverluste	250.22	200	-82.13
3300.31	Planm. Abschreibungen übrige Tiefbauten VV SF	6'501.00	1'910	6'501.00
3320.91	Planm. Abschreibungen übrige immaterielle Anlagen SF	18'570.00	17'820	18'570.00
3510.00	Einlage in Spezialfinanzierung EK	0.00	0	205'935.20
3612.00	Entschädigungen an Gemeinden und Gemeindezweckve	40'450.05	50'800	45'565.40
3614.00	Entschädigungen an öffentliche Unternehmungen	226'251.78	271'000	222'023.46
3660.41	Planm. Abschreibungen IR-Beiträge SF an öffentliche Ur	23'291.00	31'450	21'751.00
4210.00	Gebühren für Amtshandlungen	-3'440.25	0	0.00
4240.41	Mengengebühr Abwasser	-399'262.09	-435'000	-414'645.36
4260.00	Rückerstattungen Dritter	-1'075.90	0	0.00
4310.00	Aktivierbare Eigenleistungen auf Sachanlagen	-1'100.00	0	-1'500.00
4409.01	Verzinsung Guthaben bzw. Zinsertrag aus Vorschuss an	0.00	-4'770	0.00
4510.00	Entnahmen aus Spezialfinanzierungen des EK	-112'074.99	-98'490	0.00
4660.71	Planmässige Auflösung passivierte IR-Beiträge von priva	-60'760.00	-52'570	-51'510.00
4690.00	Übriger Transferertrag	0.00	0	-321'497.72
7300	Abfallwirtschaft	6'188.40	5'300	4'056.45
3612.00	Entschädigungen an Gemeinden und Gemeindezweckve	6'188.40	5'300	4'056.45
7301	Abfallwirtschaft (SF)	0.00	0	0.00
3000.00	Entschäd., Tag- und Sitzungsgelder an Behörden und Ko	220.00	3'000	530.00
3010.00	Löhne Verwaltungs-/Betriebspersonal	53'240.45	53'240	48'379.95
3010.02	Löhne Weibel	1'510.00	3'000	1'466.25
3010.09	Erstattung von Lohn des Verwaltungs- und Betriebspers	-506.00	0	-740.34
3050.00	AG-Beiträge AHV, IV, EO, ALV, VK	3'523.10	3'610	3'121.10
3052.00	AG-Beiträge an Pensionskassen	3'559.55	3'500	3'798.20
3053.00	AG-Beiträge an Unfall- und Personal-Haftpflichtversiche	374.45	370	330.15
3054.00	AG-Beiträge an Familienausgleichskasse	807.85	820	715.20
3055.00	AG-Beiträge an Krankentaggeldversicherungen	313.30	430	224.65
3059.09	Rückerstattungen Sozialversicherungsbeiträge	-32.40	0	-30.30
3062.00	Teuerungszulagen auf Renten und Rentenanteilen	360.20	0	384.85
3090.00	Aus- und Weiterbildung des Personals	1'408.03	500	266.70
3091.00	Personalwerbung	74.10	0	147.87
3099.00	Übriger Personalaufwand	136.00	160	136.00
3102.00	Drucksachen, Publikationen	1'844.63	900	2'369.03
3130.00	Dienstleistungen Dritter	23'549.71	36'200	2'374.33
3130.02	Porto	648.99	1'200	2'472.29

ERFOLGSRECHNUNG Funktionale Gliederung 6-stellig		Rechnung 2024	Budget 2024	Rechnung 2023
		Nettoergebnis	Nettoergebnis	Nettoergebnis
3130.04	Betriebskosten	526.55	400	826.05
3130.30	Grüngutabfuhr	150'004.02	125'000	157'032.31
3130.31	div. Entsorgungs- und Recyclingkosten	5'880.77	6'050	7'225.86
3144.00	Unterhalt Hochbauten, Gebäude	0.00	1'000	0.00
3160.00	Miete und Pacht Liegenschaften	400.00	200	0.00
3170.00	Reisekosten und Spesen	144.00	0	0.00
3180.00	Wertberichtigung auf Forderungen	1'366.00	400	192.00
3181.00	Tatsächliche Forderungsverluste	589.39	100	120.49
3199.00	Übriger Betriebsaufwand	25'038.11	16'600	16'620.24
3300.31	Planm. Abschreibungen übrige Tiefbauten VV SF	16'756.00	17'120	16'755.00
3300.61	Planm. Abschreibungen Mobilien VV SF	1.00	0	0.00
3612.00	Entschädigungen an Gemeinden und Gemeindezweckve	32'870.00	38'760	37'760.00
3635.00	Beiträge an private Unternehmungen	5'022.89	5'000	6'207.83
4240.11	Abfallgebühren	-161'298.87	-160'000	-160'754.52
4240.13	Grünabfuhrgebühren	-65'133.13	-55'000	-59'035.41
4240.14	Häckselgebühren	-1'868.52	-1'200	-1'717.57
4250.07	Übrige Verkaufserlöse	0.00	0	-869.08
4250.12	Verkäufe Containerbänder	-25'477.65	-16'700	-22'938.96
4260.00	Rückerstattungen Dritter	-1'905.95	-100	0.00
4260.01	Rückerstattungen Betriebskosten	-380.75	-100	-116.30
4260.36	Rückerstattungen Kehrrechtverband	-55'019.98	-55'200	-54'648.00
4310.00	Aktivierbare Eigenleistungen auf Sachanlagen	0.00	0	-5'000.00
4409.01	Verzinsung Guthaben bzw. Zinsertrag aus Vorschuss an	0.00	-730	0.00
4510.00	Entnahmen aus Spezialfinanzierungen des EK	-18'545.84	-28'530	-3'605.87
7410	Gewässerverbauungen	124'172.00	136'540	129'049.61
3000.00	Entschäd., Tag- und Sitzungsgelder an Behörden und K	866.25	7'500	485.00
3010.00	Löhne Verwaltungs-/Betriebspersonal	29'813.85	28'590	23'955.75
3010.09	Erstattung von Lohn des Verwaltungs- und Betriebspers	-759.00	0	-780.39
3050.00	AG-Beiträge AHV, IV, EO, ALV, VK	1'981.95	2'140	1'550.15
3052.00	AG-Beiträge an Pensionskassen	1'765.50	1'700	1'538.80
3053.00	AG-Beiträge an Unfall- und Personal-Haftpflichtversiche	209.25	220	165.25
3054.00	AG-Beiträge an Familienausgleichskasse	454.15	490	355.65
3055.00	AG-Beiträge an Krankentaggeldversicherungen	176.60	270	101.80
3059.09	Rückerstattungen Sozialversicherungsbeiträge	-48.55	0	-45.45
3062.00	Teuerungszulagen auf Renten und Rententeilen	178.65	0	155.90
3090.00	Aus- und Weiterbildung des Personals	1'304.00	1'400	400.05
3099.00	Übriger Personalaufwand	70.00	50	50.00
3101.00	Betriebs-, Verbrauchsmaterial	0.00	0	68.25
3130.00	Dienstleistungen Dritter	0.00	0	407.70
3132.00	Honorare externe Berater, Gutachter, Fachexperten etc.	5'668.20	10'000	19'231.20
3142.00	Unterhalt Wasserbau	48'274.15	27'100	45'868.85
3300.20	Planm. Abschreibungen Wasserbau VV	46'107.00	61'080	46'107.00
3320.90	Planm. Abschreibungen übrige immaterielle Anlagen allg	0.00	5'000	0.00
4310.00	Aktivierbare Eigenleistungen auf Sachanlagen	-3'100.00	-5'000	-6'500.00
4631.00	Staatsbeiträge	-8'790.00	-4'000	-4'065.90
7500	Arten- und Landschaftsschutz	851.60	1'120	0.00
3000.00	Entschäd., Tag- und Sitzungsgelder an Behörden und K	0.00	100	0.00
3010.02	Löhne Weibel	0.00	20	0.00
3130.00	Dienstleistungen Dritter	851.60	1'000	0.00
7690	Übrige Bekämpfung von Umweltverschmutzung	18'006.70	18'140	27'714.00
3000.00	Entschäd., Tag- und Sitzungsgelder an Behörden und K	5'881.60	3'600	7'252.10
3010.00	Löhne Verwaltungs-/Betriebspersonal	5'175.95	6'000	10'938.35
3010.02	Löhne Weibel	0.00	150	431.25
3050.00	AG-Beiträge AHV, IV, EO, ALV, VK	592.75	500	1'019.95
3052.00	AG-Beiträge an Pensionskassen	853.80	880	1'707.00
3053.00	AG-Beiträge an Unfall- und Personal-Haftpflichtversiche	35.70	50	91.80
3054.00	AG-Beiträge an Familienausgleichskasse	136.20	110	234.25
3055.00	AG-Beiträge an Krankentaggeldversicherungen	45.50	60	66.90

ERFOLGSRECHNUNG		Rechnung 2024	Budget 2024	Rechnung 2023
Funktionale Gliederung 6-stellig		Nettoergebnis	Nettoergebnis	Nettoergebnis
3062.00	Teuerungszulagen auf Renten und Rentenanteilen	86.40	0	172.95
3099.00	Übriger Personalaufwand	0.00	20	0.00
3109.00	Übriger Material- und Warenaufwand	65.00	500	298.05
3130.00	Dienstleistungen Dritter	34'159.60	32'000	32'456.25
3130.05	Diverse DL Informatik	324.30	320	323.10
3130.06	Mitglieder- und Verbandsbeiträge	1'600.00	1'600	1'600.00
3130.36	Altlastensanierung	0.00	0	5'365.35
3132.00	Honorare externe Berater, Gutachter, Fachexperten etc.	3'702.45	6'220	6'452.75
3144.00	Unterhalt Hochbauten, Gebäude	0.00	500	0.00
3160.00	Miete und Pacht Liegenschaften	1'128.60	1'130	1'126.20
4260.00	Rückerstattungen Dritter	-15'499.25	-8'000	-14'668.10
4511.00	Entnahme aus Fonds EK	-20'281.90	-27'500	-25'008.15
4630.00	Bundesbeiträge	0.00	0	-2'146.00
7710	Friedhof und Bestattung	152'243.50	112'580	116'510.35
3000.00	Entschäd., Tag- und Sitzungsgelder an Behörden und K	827.50	2'500	147.50
3010.00	Löhne Verwaltungs-/Betriebspersonal	26'035.35	26'430	25'535.40
3010.02	Löhne Weibel	196.00	300	247.20
3050.00	AG-Beiträge AHV, IV, EO, ALV, VK	1'773.20	1'740	1'697.45
3052.00	AG-Beiträge an Pensionskassen	2'592.00	2'620	2'012.10
3053.00	AG-Beiträge an Unfall- und Personal-Haftpflichtversiche	181.70	180	174.15
3054.00	AG-Beiträge an Familienausgleichskasse	406.80	400	389.45
3055.00	AG-Beiträge an Krankentaggeldversicherungen	276.35	210	209.00
3062.00	Teuerungszulagen auf Renten und Rentenanteilen	262.30	0	203.85
3099.00	Übriger Personalaufwand	60.00	0	60.00
3120.00	Ver- und Entsorgung Liegenschaften VV	247.70	0	250.30
3130.01	Telefonkosten	58.25	0	2.05
3130.20	Bestattungskosten	97'846.10	51'000	69'718.20
3143.00	Unterhalt übrige Tiefbauten	21'049.60	20'500	20'539.30
3300.30	Planm. Abschreibungen übrige Tiefbauten VV allg. Haus	26'700.00	26'700	26'700.00
4260.00	Rückerstattungen Dritter	-26'269.35	-20'000	-31'375.60
7900	Raumordnung	130'241.50	146'420	105'789.65
3000.00	Entschäd., Tag- und Sitzungsgelder an Behörden und K	570.00	1'500	985.00
3010.00	Löhne Verwaltungs-/Betriebspersonal	51'915.20	53'200	45'666.85
3010.02	Löhne Weibel	360.00	200	420.00
3010.09	Erstattung von Lohn des Verwaltungs- und Betriebspers	-3'487.05	0	0.00
3050.00	AG-Beiträge AHV, IV, EO, ALV, VK	3'396.60	3'500	2'989.45
3052.00	AG-Beiträge an Pensionskassen	6'166.20	6'200	5'179.35
3053.00	AG-Beiträge an Unfall- und Personal-Haftpflichtversiche	390.65	360	291.75
3054.00	AG-Beiträge an Familienausgleichskasse	793.30	800	696.55
3055.00	AG-Beiträge an Krankentaggeldversicherungen	266.20	420	198.60
3062.00	Teuerungszulagen auf Renten und Rentenanteilen	624.00	0	524.80
3099.00	Übriger Personalaufwand	0.00	20	0.20
3109.00	Übriger Material- und Warenaufwand	0.00	200	120.00
3130.06	Mitglieder- und Verbandsbeiträge	29'098.20	24'880	29'429.35
3132.00	Honorare externe Berater, Gutachter, Fachexperten etc.	32'994.45	38'000	18'066.15
3170.00	Reisekosten und Spesen	1'200.00	1'200	1'200.00
3320.90	Planm. Abschreibungen übrige immaterielle Anlagen allg	23'542.00	15'940	0.00
3900.00	Interne Verrechnung von Material- und Warenbezügen	11.75	0	21.60
4310.00	Aktivierbare Eigenleistungen auf Sachanlagen	-17'600.00	0	0.00

ERFOLGSRECHNUNG		Rechnung 2024	Budget 2024	Rechnung 2023
Funktionale Gliederung 6-stellig		Nettoergebnis	Nettoergebnis	Nettoergebnis
8	VOLKSWIRTSCHAFT	-21'700.55	-56'840	-53'921.75
8121	Flurstrassen	54'457.25	17'200	15'692.90
3000.00	Entschäd., Tag- und Sitzungsgelder an Behörden und K	0.00	2'000	807.50
3050.00	AG-Beiträge AHV, IV, EO, ALV, VK	0.00	140	40.60
3053.00	AG-Beiträge an Unfall- und Personal-Haftpflichtversiche	0.00	10	1.50
3054.00	AG-Beiträge an Familienausgleichskasse	0.00	40	9.20
3055.00	AG-Beiträge an Krankentaggeldversicherungen	0.00	10	2.60
3132.00	Honorare externe Berater, Gutachter, Fachexperten etc.	0.00	0	1'529.35
3141.40	Belagsarbeiten, Staubfreimachung, Entwässerung	15'729.80	7'500	11'908.65
3141.50	Reparaturen, Frostschäden, Elementarschäden	38'727.45	7'500	1'393.50
8140	Produktionsverbesserungen Pflanzen	5'925.70	5'770	9'447.00
3000.00	Entschäd., Tag- und Sitzungsgelder an Behörden und K	2'395.00	2'000	2'367.50
3050.00	AG-Beiträge AHV, IV, EO, ALV, VK	144.00	130	147.80
3053.00	AG-Beiträge an Unfall- und Personal-Haftpflichtversiche	0.00	10	2.50
3054.00	AG-Beiträge an Familienausgleichskasse	33.00	30	33.95
3055.00	AG-Beiträge an Krankentaggeldversicherungen	0.00	20	6.70
3109.00	Übriger Material- und Warenaufwand	55.20	100	55.20
3170.00	Reisekosten und Spesen	99.75	150	122.35
3631.00	Beiträge an Kanton	3'438.75	3'450	6'831.00
4611.00	Entschädigungen von Kanton	-240.00	-120	-120.00
8200	Forstwirtschaft	14'520.15	14'910	14'614.40
3109.00	Übriger Material- und Warenaufwand	0.00	100	0.00
3300.50	Planm. Abschreibungen Waldungen VV	1.00	0	0.00
3612.00	Entschädigungen an Gemeinden und Gemeindezweckve	120.30	110	109.50
3631.00	Beiträge an Kanton	14'398.85	14'700	14'504.90
8300	Jagd und Fischerei	385.35	410	1'246.35
3109.00	Übriger Material- und Warenaufwand	71.40	200	97.40
3130.06	Mitglieder- und Verbandsbeiträge	80.00	80	80.00
3601.00	Ertragsanteile an Kanton	5'036.55	5'050	5'036.55
3602.00	Ertragsanteile an Gemeinden und Gemeindezweckverbä	537.40	540	537.40
3634.00	Beiträge an öffentliche Unternehmungen	2'615.00	1'500	3'450.00
3637.00	Beiträge an private Haushalte	0.00	1'000	0.00
4100.01	Jagdpacht	-7'555.00	-7'560	-7'555.00
4100.02	Fischpacht	-400.00	-400	-400.00
8400	Tourismus	2'584.00	2'570	2'571.60
3130.06	Mitglieder- und Verbandsbeiträge	2'584.00	2'570	2'571.60
8500	Industrie, Gewerbe, Handel	100.00	300	281.00
3109.00	Übriger Material- und Warenaufwand	100.00	300	281.00
8600	Banken und Versicherungen	-99'673.00	-98'000	-97'775.00
4604.00	Anteile an Erträgen öffentlicher Unternehmungen	-99'673.00	-98'000	-97'775.00
8711	Elektrizitätswerk /-netz (SF)	0.00	0	0.00
3000.00	Entschäd., Tag- und Sitzungsgelder an Behörden und K	13'566.25	12'000	16'647.79
3010.00	Löhne Verwaltungs-/Betriebspersonal	180'467.00	174'080	118'104.40
3010.02	Löhne Weibel	316.00	200	0.00
3010.09	Erstattung von Lohn des Verwaltungs- und Betriebspers	-253.00	0	-250.80
3050.00	AG-Beiträge AHV, IV, EO, ALV, VK	12'704.80	11'590	8'586.50
3052.00	AG-Beiträge an Pensionskassen	12'159.50	12'300	9'438.35
3053.00	AG-Beiträge an Unfall- und Personal-Haftpflichtversiche	1'238.95	1'200	834.10
3054.00	AG-Beiträge an Familienausgleichskasse	2'914.55	2'640	1'972.80
3055.00	AG-Beiträge an Krankentaggeldversicherungen	933.95	1'400	522.30
3059.09	Rückerstattungen Sozialversicherungsbeiträge	-16.20	0	-15.15
3062.00	Teuerungszulagen auf Renten und Rentenanteilen	1'230.55	0	956.35

ERFOLGSRECHNUNG Funktionale Gliederung 6-stellig		Rechnung 2024	Budget 2024	Rechnung 2023
		Nettoergebnis	Nettoergebnis	Nettoergebnis
3090.00	Aus- und Weiterbildung des Personals	1'644.26	2'000	1'713.00
3091.00	Personalwerbung	3.89	1'000	1'677.83
3099.00	Übriger Personalaufwand	444.00	700	520.23
3101.02	Treibstoffe	98.80	650	766.10
3101.08	Ausgleich Wirkenergieverluste	85'255.00	41'100	52'285.00
3101.13	Swissgrid Systemdienstleistungen (SDL)	405'600.59	413'500	94'852.52
3101.14	Swissgrid Kostendeckende Einspeisevergütung (KEV)	480'257.75	466'500	477'698.35
3102.00	Drucksachen, Publikationen	200.00	200	32.40
3103.00	Fachliteratur, Zeitschriften	32.79	250	0.00
3109.00	Übriger Material- und Warenaufwand	0.00	1'000	363.42
3109.01	Übriger Material- und Warenaufwand zur Weiterverrech	0.00	30'000	7'769.17
3110.00	Anschaffung Büromöbel und -geräte	95.10	0	0.00
3111.00	Anschaffung Apparate, Maschinen, Geräte, Fahrzeuge, V	2'995.38	0	28'062.25
3111.04	Anschaffung Stromzähler	54'211.91	50'000	17'976.17
3111.20	Anschaffung Maschinen und Geräte	373.68	1'000	0.00
3112.00	Kleider, Wäsche, Vorhänge	1'480.24	500	749.63
3113.00	Anschaffung Hardware	1'764.19	1'800	1'671.31
3118.00	Anschaffung von Immateriellen Anlagen	1'650.00	0	7'788.34
3130.00	Dienstleistungen Dritter	142'327.01	237'250	126'867.45
3130.01	Telefonkosten	521.51	1'200	348.09
3130.02	Porto	2'851.15	1'200	1'354.37
3130.04	Betriebskosten	1'945.70	1'000	1'756.30
3130.06	Mitglieder- und Verbandsbeiträge	2'183.52	1'930	1'966.38
3130.07	Nachführung Grundbuch- und Vermessungswerk	1'266.14	0	0.00
3130.44	Hoheitliche Kontrollen	19'202.96	14'560	17'356.78
3130.50	Messdienstleistungen	94'938.54	90'000	89'457.53
3132.00	Honorare externe Berater, Gutachter, Fachexperten etc.	83'389.12	105'380	111'205.84
3134.00	Sachversicherungsprämien	1'025.95	900	889.55
3134.20	Fahrzeugversicherungsprämien	1'369.40	720	704.09
3137.01	Verkehrsabgaben	139.85	300	358.80
3143.03	Unterhalt Leitungsnetz	88'336.95	137'500	218'022.71
3143.07	Unterhalt Hausanschlüsse	5'329.25	5'000	0.00
3144.00	Unterhalt Hochbauten, Gebäude	16'387.09	10'000	744.01
3150.00	Unterhalt der Büromöbel und -geräte	125.44	0	0.00
3151.01	Unterhalt Apparate, Maschinen, Geräte	34'502.65	13'000	73'261.25
3151.02	Unterhalt Fahrzeuge	445.37	1'000	1'303.40
3158.00	Unterhalt immaterielle Anlagen	3'989.79	5'550	4'408.63
3160.00	Miete und Pacht Liegenschaften	6'000.00	6'000	30'000.00
3170.00	Reisekosten und Spesen	621.40	300	515.97
3180.00	Wertberichtigung auf Forderungen	-7'206.40	1'500	1'350.00
3181.00	Tatsächliche Forderungsverluste	11'764.15	1'000	893.21
3192.00	Abgeltung von Rechten Netznutzungsentgelt	816'926.70	831'400	718'123.17
3300.31	Planm. Abschreibungen übrige Tiefbauten VV SF	145'082.00	189'530	144'651.00
3300.61	Planm. Abschreibungen Mobilien VV SF	62'524.41	62'530	62'526.00
3409.01	Verzinsung Vorschuss bzw. Guthaben der Spezialfinanzi	331'709.18	331'700	1'698'022.00
3510.00	Einlage in Spezialfinanzierung EK	219'091.40	38'310	0.00
3612.00	Entschädigungen an Gemeinden und Gemeindezweckve	74'116.70	73'230	65'254.15
3634.01	Beiträge an PG Gachnang	84'032.25	103'600	83'674.39
4210.14	Mahngebühren	-2'298.70	-1'200	-1'480.51
4240.01	Allg. Benützungsgebühren	-85'380.00	-84'800	-83'674.39
4240.20	Grundgebühren	-324'619.39	-336'200	-329'505.07
4240.51	Netznutzung Haushalte	-1'194'900.39	-1'192'500	-1'082'523.42
4240.52	Netznutzung Gewerbe > 50 MWh	-86'218.95	-137'500	-98'273.05
4240.53	Netznutzung Gewerbe/Industrie > 100 MWh	-280'174.48	-250'500	-267'489.35
4240.54	Netznutzung Baustrom	-58'848.13	-32'300	-43'932.07
4240.55	Netznutzung Strassenbeleuchtung	-15'190.40	-19'000	-14'577.11
4240.58	Netznutzung Mittelspannung	-225'748.27	-172'600	-168'944.99
4240.59	Netznutzung Gewerbe/Industrie > 500 MWh	-162'101.33	-223'000	-173'944.15
4240.75	Swissgrid Systemdienstleistungen (SDL)	-411'243.15	-413'500	-95'146.28
4240.76	Swissgrid kostend. Einspeiseverg. (KEV)	-464'340.47	-466'500	-455'082.95

ERFOLGSRECHNUNG		Rechnung 2024	Budget 2024	Rechnung 2023
Funktionale Gliederung 6-stellig		Nettoergebnis	Nettoergebnis	Nettoergebnis
4240.77	Ökologische Sanierung der Wasserkraft	-21'108.60	-21'200	-20'692.64
4260.01	Rückerstattungen Betriebskosten	-1'408.85	-400	-608.15
4260.22	Übrige Rückerstattungen Dritter	-135'950.00	-130'000	-97'080.34
4290.00	Übrige Entgelte	0.00	0	-172.01
4310.00	Aktivierbare Eigenleistungen auf Sachanlagen	-5'600.00	-10'000	-13'400.00
4510.00	Entnahmen aus Spezialfinanzierungen des EK	0.00	0	-1'345'877.75
4612.02	Übrige Entschädigungen von anderen Gemeinden und Z	-22'427.00	0	-9'482.20
4660.71	Planmässige Auflösung passivierte IR-Beiträge von priva	-8'751.00	0	-3'851.00
8712	Elektrizitätswerk - Stromhandel/Übriges (SF)	0.00	0	0.00
3000.00	Entschäd., Tag- und Sitzungsgelder an Behörden und K	921.25	5'000	803.75
3010.00	Löhne Verwaltungs-/Betriebspersonal	28'874.95	30'520	14'223.20
3050.00	AG-Beiträge AHV, IV, EO, ALV, VK	1'956.90	2'110	984.15
3052.00	AG-Beiträge an Pensionskassen	3'391.20	3'470	2'088.65
3053.00	AG-Beiträge an Unfall- und Personal-Haftpflichtversiche	200.25	220	99.55
3054.00	AG-Beiträge an Familienausgleichskasse	448.80	480	226.05
3055.00	AG-Beiträge an Krankentaggeldversicherungen	149.90	250	56.75
3062.00	Teuerungszulagen auf Renten und Rentenanteilen	343.20	0	211.65
3099.00	Übriger Personalaufwand	20.00	100	10.20
3101.09	Stromankauf	1'970'590.39	1'973'500	1'392'940.77
3101.11	Stromankauf heimische Produkte PV	283'077.82	175'000	324'100.59
3101.17	Mehrwertbeschaffung (HKN) für Mixaufbesserung	116'117.22	117'900	96'964.53
3101.30	Vergütung Gachnanger Solarstrom	10'564.49	10'500	10'508.07
3119.00	Anschaffung von übrigen nicht aktivierbare Anlagen	37'793.89	40'200	30'810.82
3130.00	Dienstleistungen Dritter	34'516.54	24'050	2'063.23
3130.01	Telefonkosten	62.16	100	62.40
3130.02	Porto	1'520.86	1'200	1'358.16
3130.04	Betriebskosten	952.70	450	778.15
3130.40	Marketing/Infoveranstaltungen	0.00	0	1'268.06
3132.00	Honorare externe Berater, Gutachter, Fachexperten etc.	3'323.96	3'300	2'540.20
3134.00	Sachversicherungsprämien	154.80	150	154.85
3181.00	Tatsächliche Forderungsverluste	7'538.67	500	-8.66
3300.41	Planm. Abschreibungen Hochbauten VV SF	1'772.00	1'770	1'772.00
3409.01	Verzinsung Vorschuss bzw. Guthaben der Spezialfinanzi	0.00	0	3'291.00
3510.00	Einlage in Spezialfinanzierung EK	276'620.24	402'860	1'507'738.01
3612.00	Entschädigungen an Gemeinden und Gemeindezweckve	30'240.50	34'460	41'082.20
4210.14	Mahngebühren	-985.15	-500	-635.00
4240.61	Erträge aus PV-Anlage Turnhalle Islikon	-10'357.30	-18'000	-15'444.85
4250.61	Stromverkauf Haushalte	-1'831'815.21	-1'831'700	-2'190'667.48
4250.62	Stromverkauf Gewerbe > 50 MWh	-112'591.47	-184'100	-163'963.85
4250.63	Stromverkauf Gewerbe/Industrie > 100 MWh	-347'013.31	-320'300	-456'917.98
4250.64	Stromverkauf Baustrom	-43'771.93	-23'900	-41'621.03
4250.65	Stromverkauf Strassenbeleuchtung	-18'106.70	-22'600	-23'449.95
4250.68	Stromverkauf Mittelspannung	-155'085.50	0	-178'825.85
4250.69	Stromverkauf Gewerbe/Industrie > 500 MWh	-187'436.40	-377'200	-281'180.85
4250.77	Ausgleich Wirkenergieverluste	-85'255.00	-41'100	-52'285.00
4260.01	Rückerstattungen Betriebskosten	-658.45	-150	-251.95
4260.22	Übrige Rückerstattungen Dritter	-9'143.05	0	0.00
4290.00	Übrige Entgelte	0.00	0	-73.72
4511.00	Entnahme aus Fonds EK	0.00	0	-25'704.04
4630.00	Bundesbeiträge	-8'933.22	-8'540	-5'106.78
9	FINANZEN UND STEUERN	-5'741'790.24	-5'244'940	-6'644'869.28
9100	Allgemeine Gemeindesteuern	-4'794'579.06	-4'455'650	-4'286'964.60
3180.09	Wertberichtigung auf Forderungen (Senkung Delkredere	-700.00	-950	-8'900.00
3181.00	Tatsächliche Forderungsverluste	21'270.44	14'000	12'353.35
4000.00	Einkommenssteuern natürliche Personen Rechnungsjahr	-3'580'280.90	-3'500'000	-3'362'295.25
4000.10	Einkommenssteuern natürliche Personen früherer Jahre	-210'606.95	-150'000	-193'720.30
4000.60	Pauschale Steueranrechnung natürliche Personen	1'157.45	1'300	7'933.30
4001.00	Vermögenssteuern natürliche Personen Rechnungsjahr	-342'151.10	-350'000	-312'024.30

ERFOLGSRECHNUNG		Rechnung 2024	Budget 2024	Rechnung 2023
Funktionale Gliederung 6-stellig		Nettoergebnis	Nettoergebnis	Nettoergebnis
4001.10	Vermögenssteuern natürliche Personen früherer Jahre	-59'372.75	-70'000	-41'281.80
4002.00	Quellensteuern natürliche Personen	-162'560.90	-80'000	-89'257.40
4010.00	Gewinnsteuern juristische Personen Rechnungsjahr	-255'720.00	-250'000	-231'321.75
4010.10	Gewinnsteuern juristische Personen früherer Jahre	-205'614.35	-70'000	-68'450.45
9300	Finanz- und Lastenausgleich	2'217.00	0	0.00
3621.50	Steuerkraftausgleichsbeiträge / Ressourcenausgleichsbeiträge	2'217.00	0	0.00
9500	Ertragsanteile, übrige	-655'646.00	-552'300	-640'406.80
3511.00	Einlagen in Fonds des EK	20'000.00	37'500	0.00
3601.11	Alkohol- und Wirtepatente	4'292.50	5'300	5'042.50
4025.00	Spielbanken- und Spielautomatenabgabe	-1'000.00	-1'000	-1'000.00
4601.01	Gemeindeanteil an Liegenschaftensteuern	-347'655.30	-335'000	-333'764.20
4601.02	Gemeindeanteil an Grundstücksgewinnsteuern	-325'254.20	-250'000	-301'106.10
4601.11	Alkohol- und Wirtepatente	-6'029.00	-9'100	-9'579.00
9610	Zinsen	-330'085.88	-290'260	-1'701'924.78
3401.00	Verzinsung Finanzverbindlichkeiten	44'573.30	65'500	37'091.72
3409.01	Verzinsung Vorschuss bzw. Guthaben der Spezialfinanzierung	0.00	6'630	0.00
3420.00	Kapitalbeschaffung und -verwaltung	0.00	1'500	0.00
4401.00	Zinsen Forderungen und Kontokorrente	-14'128.15	-2'500	-4'041.25
4409.01	Verzinsung Guthaben bzw. Zinsertrag aus Vorschuss an	-356'859.18	-361'390	-1'728'361.00
4450.00	Erträge aus Darlehen VV	-3'671.85	0	-6'614.25
9630	Liegenschaften des Finanzvermögens	7'582.20	9'690	7'245.45
3010.00	Löhne Verwaltungs-/Betriebspersonal	10'696.65	18'100	16'407.20
3050.00	AG-Beiträge AHV, IV, EO, ALV, VK	701.20	1'190	1'075.00
3052.00	AG-Beiträge an Pensionskassen	1'707.00	2'640	2'559.60
3053.00	AG-Beiträge an Unfall- und Personal-Haftpflichtversicherungen	74.95	130	111.50
3054.00	AG-Beiträge an Familienausgleichskasse	159.25	270	246.30
3055.00	AG-Beiträge an Krankentaggeldversicherungen	52.50	140	64.15
3062.00	Teuerungszulagen auf Renten und Rentenanteilen	172.75	0	259.40
3099.00	Übriger Personalaufwand	0.00	40	0.30
3132.00	Honorare externe Berater, Gutachter, Fachexperten etc.	0.00	0	1'100.00
3431.00	Nicht baulicher Liegenschaftunterhalt durch Dritte	4'425.90	0	0.00
4430.01	Mietzinse	-3'690.00	0	-3'960.00
4430.03	Pachtzinsen	-1'618.00	-1'620	-1'618.00
4612.00	Entschädigungen von Gemeinden und Gemeindezweckvermögen	-5'100.00	-11'200	-9'000.00
9631	Im Dorf 16; Gachnang (Trunigerhaus) (SF)	0.00	0	0.00
3430.40	Baulicher Unterhalt Gebäude FV	3'631.30	1'500	2'178.60
3439.10	Wasser, Energie, Heizmaterial	4'242.65	5'500	5'034.10
3439.40	Sachversicherungsprämien	606.65	650	611.70
3439.90	Übriger Liegenschaftsaufwand FV	0.00	0	376.95
3510.00	Einlage in Spezialfinanzierung EK	18'727.40	14'750	15'770.25
3612.00	Entschädigungen an Gemeinden und Gemeindezweckvermögen	1'020.00	3'400	2'400.00
4260.05	Rückerstattungen von Versicherungen	0.00	0	-1'171.60
4430.01	Mietzinse	-28'228.00	-25'800	-25'200.00
9632	Trottenstrasse 8; Islikon (SF)	35'925.05	46'780	0.00
3000.00	Entschäd., Tag- und Sitzungsgelder an Behörden und Kommissionen	0.00	0	90.00
3010.00	Löhne Verwaltungs-/Betriebspersonal	3'600.00	3'600	3'600.00
3053.00	AG-Beiträge an Unfall- und Personal-Haftpflichtversicherungen	8.60	25	24.70
3055.00	AG-Beiträge an Krankentaggeldversicherungen	6.10	20	29.50
3144.00	Unterhalt Hochbauten, Gebäude	363.50	0	0.00
3430.40	Baulicher Unterhalt Gebäude FV	42'972.25	49'300	4'571.95
3439.00	Büromaterial, Drucksachen, Publikationen, Fachliteratur	0.00	0	185.00
3439.10	Wasser, Energie, Heizmaterial	3'935.10	5'650	4'600.25
3439.40	Sachversicherungsprämien	584.50	625	624.90
3612.00	Entschädigungen an Gemeinden und Gemeindezweckvermögen	1'720.00	4'500	2'400.00
4260.00	Rückerstattungen Dritter	0.00	0	-76.60

ERFOLGSRECHNUNG		Rechnung 2024	Budget 2024	Rechnung 2023
Funktionale Gliederung 6-stellig		Nettoergebnis	Nettoergebnis	Nettoergebnis
4430.01	Mietzinse	-16'680.00	-16'680	-11'320.00
4432.00	Benützungsgebühren Liegenschaften FV	-585.00	-260	-270.00
4510.00	Entnahmen aus Spezialfinanzierungen des EK	0.00	0	-4'459.70
9633	Bleichewiesestrasse 9; Islikon (SF)	0.00	0	0.00
3439.90	Übriger Liegenschaftsaufwand FV	16'440.05	16'650	15'414.40
3510.00	Einlage in Spezialfinanzierung EK	22'249.95	19'430	21'345.60
3612.00	Entschädigungen an Gemeinden und Gemeindezwecke	1'400.00	2'200	1'200.00
4430.01	Mietzinse	-40'090.00	-38'280	-37'960.00
9634	Hauptstrasse 24; Islikon (SF)	0.00	0	0.00
3430.40	Baulicher Unterhalt Gebäude FV	268.40	0	0.00
3439.10	Wasser, Energie, Heizmaterial	6'428.60	7'560	0.00
3439.40	Sachversicherungsprämien	460.75	1'000	949.35
3439.90	Übriger Liegenschaftsaufwand FV	14'960.50	500	1'252.00
3510.00	Einlage in Spezialfinanzierung EK	0.00	7'800	6'198.65
3612.00	Entschädigungen an Gemeinden und Gemeindezwecke	960.00	1'100	3'000.00
4260.22	Übrige Rückerstattungen Dritter	-6'428.60	-6'560	0.00
4430.01	Mietzinse	-11'400.00	-11'400	-11'400.00
4510.00	Entnahmen aus Spezialfinanzierungen des EK	-5'249.65	0	0.00
9690	Finanzvermögen	-5'388.00	-1'000	-21'258.00
4420.00	Dividenden	-2'688.00	-1'000	-4'116.00
4440.00	Marktwertanpassungen Wertschriften	-2'700.00	0	-17'142.00
9710	Rückverteilungen aus CO2-Abgabe	-1'815.55	-2'200	-1'560.55
4699.10	Rückverteilung CO2-Abgabe	-1'815.55	-2'200	-1'560.55

Art Allgemeine Bemerkungen

- 3010.00 Die **Rückstellung für Ferien- und Überzeitguthaben** aller Mitarbeitenden ist von Fr. 112'756 auf Fr. 124'012.05 gestiegen. Der Rückstellungsbetrag verteilt sich auf diverse Kostenstellen der Kostenart 3010.00.
- 3010.09 Enthält vor allem **Versicherungstaggelder** für Krankheitsausfälle, Militärdienstentschädigungen, Unfalltaggelder und Entschädigungen für Personalausleihen und Sitzungsgelder anderer Anstalten.
- 3062.00 Reglementarische Leistungen (Beiträge in Teuerungsfonds) an die **Pensionskasse der Stadt Frauenfeld**.
- 33xx.xx Die **Abschreibungen** inklusive Zuschreibungen (Auflösung passivierter Investitionsbeiträge) fielen gegenüber dem Budget von 1.17 Mio. um Fr. 220'000.00 tiefer aus.
366x.xx
466x.xx Verschiedene Investitionsprojekte konnten nicht wie geplant fertig erstellt und abgeschlossen werden. Auf den Erfolg wirken sich davon Fr. 90'000.00 positiv aus. Die restlichen nicht getätigten Abschreibungen in Höhe von Fr. 130'000.00 betreffen Spezialfinanzierungen wie Wasser, Elektrizität, Abwasser, Abfall etc. und haben keinen Einfluss auf den Erfolg.
- 3612.00 **Interne Verrechnungen** zwischen dem Allgemeinen Haushalt und den **spezialfinanzierten Betrieben** wie der Feuerwehr, Wasserversorgung, Abwasserversorgung, und
4612.00 Elektrizitätswerk usw. erfolgen über die Art 3612.00 und 4612.00. Sie dürfen nicht über die Internen Verrechnungen der Art 39xx verbucht werden.
- 39xx Die **Internen Verrechnungen des allgemeinen Haushalts** können vom Budget und
49xx abweichen, wenn weniger oder mehr Mittel ausgegeben wurden, als budgetiert. Die entsprechenden Bemerkungen für die Abweichungen sehen Sie in den jeweiligen Bereichen.

Erfolgsrechnung

0110 Legislative

- 3000.00 Bezirksbehörden-, Grossrat- und Regierungsratswahlen.
3102.00 4 Abstimmungen, 2 Gemeindeversammlungen, keine a. o. Wahlen.
4260.22 Rückerstattungen Sekundarschulgemeinde für Wahlen.

0120 Exekutive

- 3010.00 Enthält Rückstellung für Ferienguthaben s. allgemeine Bemerkungen.
3010.09 Tag- und Sitzungsgelder s. allgemeine Bemerkungen.
4910.00 Für andere Bereiche/Kostenstellen.

0210 Finanzen- und Steuerverwaltung

- 3130.04 Anhaltender Veranlagungsrückstand generiert weniger definitive Steuerrechnungen, die betrieben werden können.
4611.00 Bezugsprovision vom Kanton für den Bezug der Staatssteuern.
4612.00 Entschädigungen von Spezialfinanzierungen für Finanzdienstleistungen.
4612.01 Bezugsprovisionen Schulen, Kirchen und Feuerwehr.

0221 Gemeindeganzlei

- 3090.00 Einsparungen bei Teambildungsanlass und weniger Weiterbildungskosten als vorgesehen.
3099.00 Gespart bei Gemeindeausflug, Weihnachtsessen, Workshop, Betriebliches Gesundheitsmanagement BGM Fr. 7'000.
3130.02 Direkte Verteilung der Portokosten auf Bereiche mit neuem Frankiersystem und nicht mehr mittels interner Verrechnung.
3134.00 Neue Cyberversicherung abgeschlossen und Vertragsanpassungen an bestehenden Versicherungen führten zu Mehrkosten.

0222 Bauverwaltung

- 3132.00 Weniger Ingenieurleistungen, da keine grösseren Überbauungen anstanden (Analog Erzenholz).
- 4210.00 Weniger Einnahmen, da viel weniger Feuerschutzbewilligungen als im Vorjahr.
- 4210.01 Weniger Baubewilligungen, ist im Gleichgewicht zu 4210.00.

0223 Informatik

- 3113.00 Wegen der bevorstehenden Serverumstellung wurde weniger neue Hardware angeschafft, insbesondere keine neuen PCs.
- 3158.00 Abacus-Update verschoben auf 2025. Tiefere Supportkosten Software und beim Amt für Informatik. Noch keine Wartungskosten eBau-Projekt.
- 4612.00 Weniger Aufwand ergibt tiefere interne Verrechnungen, s. auch allgemeine Bemerkungen.
- 4900.00 Weniger Aufwand ergibt tiefere interne Verrechnungen, s. auch allgemeine Bemerkungen.

0290 Verwaltungsliegenschaften, übriges

- 3120.00 Tiefere Stromkosten, entspricht ungefähr Rechnung 2023.
- 3144.00 Einsparungen bei der neuen Schliessanlage der Gemeindeverwaltung.
- 3300.40 Höhere Abschreibungen analog Vorjahr.
- 4920.00 Interne Verrechnung des Mietaufwands usw. analog Vorjahr.

1400 Allgemeines Rechtswesen

- 3010.00 S. allgemeine Bemerkungen Konto 3010.00.
- 3601.00 Kosten für Identitätskarten und Ausländerausweise. Einnahmen s. Konto 4210.10.
- 3632.02 Betrag wird anhand der Mandats- und Einwohnerzahlen der Mitgliedsgemeinden festgelegt.

1408 Regionale Berufsbeistandschaft (Gemeindevertrag)

Jahresrechnung und Budget der Berufsbeistandschaft Frauenfeld Land werden von den Delegierten der angeschlossenen 13 Vertragsgemeinden separat genehmigt.

1500 Feuerwehr (Spezialfinanzierung)

- 3000.00 Entschädigungen für Feuerwehrleute.
- 3111.00 Wichtige Anschaffungen wurden mittels Gemeinderatsbeschluss vorgezogen, wie eine Autolöschdecke, Pager, Regenjacken etc.
- 3300.61 Der Mannschaftstransporter konnte erst im 2025 ausgeliefert werden. Somit erfolgt noch keine Abschreibung.
- 4008.00 Mehreinnahmen bei der Feuerwehropflichtersatzabgabe.
- 4260.00 Es gab weniger zu verrechnende Einsätze als im Vorjahr.
- 4510.00 Die Rechnung der Feuerwehr schliesst besser ab als budgetiert. Es müssen weniger Mittel aus der Spezialfinanzierung bezogen werden.

1620 Zivilschutz

- 3144.00 Mehrausgaben für periodische Schutzraumkontrollen.
- 3701.00 Eingenommene Schutzraumersatzbeiträge, welche dem Kanton weitergeleitet werden, s. Konto 4701.00.
- 4701.00 Weniger Einnahmen für Schutzraumersatz. Werden dem Kanton weitergeleitet, s. Konto 3701.00.

3120 Denkmalpflege und Heimatschutz

- 3637.00 Beitrag zur Restaurierung an alte Trotte Gachnang analog Kanton und NHG-Reglement.
- 4511.00 Finanzierung der Beiträge über den NHG-Fonds.

4120 Kranken-, Alters- und Pflegeheime

- 3631.00 Die Restkosten der stationären Pflege werden anteilig vom Kanton und den Gemeinden übernommen. Rechnungsstellung durch Kanton aufgrund Einwohnerzahlen. Pro-Kopf-Beitrag effektiv Fr. 120.58 (2023 = Fr. 114.56), Budget Fr. 110.70 (Angabe Kanton).
- 3635.00 Vergleichsvereinbarung MiGel mit VTG Verband Thurgauer Gemeinden.

4210 Ambulante Krankenpflege

- 3634.03 Mehr Tagesaufenthalte im Tageszentrum und Tapetenwechsel als budgetiert.
- 3635.02 Mehraufwand für Restkosten ambulante Pflegeleistung ohne Leistungsvertrag. Insbesondere durch pflegende Angehörige.
- 4631.10 40 % Entschädigung anhand Vorjahresausgaben (weniger Aufwand = tiefere Entschädigung im Folgejahr).

4900 Gesundheitswesen, übriges

- 3000.00 Gestiegener Aufwand im Gesundheitswesen ergibt Mehrausgaben der Behördenentschädigungen, s. auch Vorjahr.

5120 Prämienverbilligung und Krankenkassenausstände

- 3130.04 Es wurden mehr Prämienausstände übernommen als budgetiert (vgl. 5120.3635.10). Dies führte zu mehr Rückerstattungsverfahren und in der Folge zu verstärkten Inkassomassnahmen bzw. Betreibungen.
- 3631.10 Das Budget wurde mit einem Kostenanteil von 18.98 % gerechnet (Angabe Kanton). Effektiv waren es nur 18.356 %.
- 3635.10 Mehr Fälle führten zu höheren Kosten, die jedoch durch die höheren Rückerstattungen (vgl. 5120.4260.04) zu 171.68 % bzw. dem 1.72-fachen kompensiert werden.
- 4260.04 Aufgrund der höheren Fallzahl und Ausgaben (vgl. 5120.3635.10) fielen auch die Rückerstattungen höher aus, jedoch überproportional. Während die Ausgaben um 23.55 % bzw. das 1.24-fache über dem Budget lagen, waren die Rückerstattungen 73.50 % bzw. das 1.73-fache höher als budgetiert.
- 4631.00 Die kantonale Beteiligung fiel prozentual tiefer aus als im Budget eingeplant.

5430 Alimentenbevorschussung und -inkasso

- 3637.00 Es gab keine Bevorschussungen.
- 3707.00 Die Konten wurden zuvor über die Bilanz verbucht und erst im Rechnungsjahr 2024 eingeführt, weshalb kein Budget bestand. Sie sind deckungsneutral.
- 4707.00

5450 Leistungen an Familien (allgemein)

- 3632.00 Keine Familienbetreuung «Starke Familien – Starke Kinder» nötig, welche mit Fr. 18'000 budgetiert war. Kantonsbeitrag dazu s. Konto 4631.00.
- 4631.00 Kein Kantonsbeitrag, da keine Familienbetreuung erfolgte, s. Konto 3632.00.

5720 Gesetzliche wirtschaftliche Hilfe

- 3637.10 Weniger Fälle führten zu um 56.54 % tieferen Ausgaben. Dennoch fielen die Einnahmen (vgl. 5720.4260.51) um 112.57 % bzw. auf das 2.13-fache höher aus als budgetiert.
- 4260.51
- 3637.20 Mehr Fälle führten zu höheren Ausgaben und zu Mehreinnahmen. Zusätzliche Einnahmen ergaben sich aus dem Inkasso früherer Jahre.
- 4260.52
- 3637.21 Hier handelt es sich um KESB-Massnahmen, die günstiger ausfielen als budgetiert. und Gleichzeitig konnten durch Rückerstattungen, insbesondere durch Elternbeiträge, höhere Einnahmen erzielt werden.
- 4260.58
- 3637.30 Ein nicht budgetierter neuer Fall führte zu Mehrausgaben, die jedoch fast vollständig durch zusätzliche Einnahmen wie beispielsweise eine Heimmitfinanzierung gedeckt und wurden.
- 4260.53
- 4260.22 Rückerstattung des Zentrums Ranunkel für Beschäftigte im Beschäftigungsprogramm.

5730 Asylwesen

- 3132.00 Planungskosten für Unterbringungsstrukturen 50 %, Rest siehe Konto 5732.3132.00.
- 3637.40 Weniger zugewiesene Personen als im Budget eingeplant.
- 4260.54 Mehr erwerbstätige Personen führten dazu, dass mehr Wohnungsmieten eingenommen werden konnten.
- 4260.57 Eine neu erwerbstätige Person führte dazu, dass auch hier mehr Wohnungsmiete eingenommen werden konnte.
- 4511.00 Aufgrund tieferer Ausgaben im Bereich 5730 Asylwesen mussten weniger Mittel aus dem Fonds Asylbewerber bezogen werden.
- 4631.60 Weniger Fälle als budgetiert (vgl. 5730.3637.40) führten zu weniger Globalpauschalen.

5731 Integrationsförderung

- 3138.00 Mehr Teilnehmer als budgetiert (Ukraine Flüchtlinge), wie bereits im Vorjahr.
- 4260.60 Weniger Rückvergütung, da nur ein Kurs anstatt zwei Kurse durchgeführt wurden. Die Ukraine-Teilnehmer konnten in den bestehenden Kurs integriert werden.

5732 Asylwesen Schutzstatus S (Ukraine-Flüchtlinge)

- 3132.00 Planungskosten für Unterbringungsstrukturen (50 % siehe Konto 5730.3132.00).
- 3144.00 Diverse Umbauten, Bereitstellung und Anpassungen für die Unterbringung.
- 3160.00 Zusätzlich gemietete Wohnungen.
- 3637.30 Viele Fälle mit Kindern, deren Kosten geringer ausfielen als budgetiert.
- 4511.00 Aufgrund tieferer Ausgaben im Bereich Asylwesen 5732 Schutzstatus S mussten weniger Mittel aus dem Fonds Asylbewerber bezogen werden.
- 4631.30 Höher, da mehr Fälle als budgetiert (Fallzunahme).

5790 Fürsorge, übriges

- 3132.00 Weniger Springereinsätze nötig, zur Überbrückung von Militärabwesenheiten (WK).
- 3910.00 Anpassung der int. Verrechnung infolge mehr Mitarbeitenden, s. auch Vorjahr.
- 3920.00 Anpassung der int. Verrechnung nach Quadratmetern.

6150 Gemeindestrassen

- 3010.00 Enthält Rückstellung für Überstunden- und Ferienguthaben s. allgemeine Bemerkungen.
- 3101.03 Mehrausgaben wegen diversen Baustellen und altem Material das ersetzt werden musste.
- 3109.01 Keine externen Grabenaufbrüche oder Wiederinstandstellungen im Strassenbereich.
- 3120.06 Budgetannahme für Stromkosten war zu hoch.
- 3131.07 Mehraufwand bei den Grundbuchnachführungen.
- 3141.00 Mehraufwand beim Strassenunterhalt. Kleinere Belagsschäden, Randabschlüsse oder Strassenränder abräumen.
- 3141.20 Durch stark verschmutzte Strassen (Unwetter) mehr Entsorgungsmaterial, dadurch höhere Kosten.
- 3141.30 Höherer Beleuchtungsunterhalt und mehr Instandstellungen von Strassenmarkierungen.
- 3300.10 Tiefere Abschreibungen als angenommen, geplante Projekte konnten noch nicht abgeschlossen werden.
- 3300.60 Tiefere Anschaffungskosten für Fahrzeug generiert tiefere Abschreibungen (s. Vorjahr).
- 4260.00 Weniger Rückerstattungen aufgrund tieferem Aufwand (s. Konto 3109.01).
- 4634.01 Stromverbrauch zu hoch geschätzt, entspricht ungefähr Vorjahr.

6210 Öffentliche Verkehrsinfrastruktur

- 3132.00 Vorstudie für Bushaltestellen und für Doppelhaltekante Bahnhof Islikon.

6220 Regionalverkehr

- 3631.00 Beiträge gemäss Verteilschlüssel Kanton.
- 3634.00 Beiträge an Stadt Frauenfeld für Stadtbuss.

6400 Nachrichtenübermittlung FttH (SF)

- 3132.00 Keine Aufwendungen.
- 3143.03 Weniger Aufwendungen als angenommen.
- 3612.00 Tiefere Aufwände bei den intern weiterverrechneten Leistungen, s. auch allgemeine Bemerkungen.
- 3650.51 Beteiligung gachnang.net wird sporadisch der Werthaltigkeit überprüft. Letztmals 2022.
- 4510.00 Weniger Aufwand führt zu tieferer Entnahme aus Spezialfinanzierung.

7100 Wasserversorgung

- 3120.01 Höherer Wasserverbrauch infolge eines Brunnenleitungsschadens.

7101 Wasserwerk (SF)

- 3109.01 Keine Ausgaben zur Weiterverrechnung.
- 3111.00 Ford Transit Fahrzeug-Ersatzbeschaffung für VW Caddy.
- 3111.02 Infolge fehlender personeller Ressourcen weniger Wasserzähler angeschafft und verbaut.
- 3130.00 Weniger Dienstleistungen beansprucht.
- 3132.00 Weniger Ingenieurberatung beansprucht.
- 3143.01 Sanierung des Reservoirs Eggenrain infolge massiver Kostensteigerung in Investitionsrechnung aufgenommen.
- 3143.03 Mehr Leitungsbrüche als angenommen.
- 3151.01 Weniger Unterhalt bei Wasserzählern und Maschinen als angenommen.
- 3300.31 Nur abgeschlossene Projekte können abgeschrieben werden.
- 4240.20 Mehreinnahmen Grundgebühren durch Zuwachs.
- 4240.26 Es wurde mehr Bauwasser bezogen.
- 4240.43 Es wurde weniger Wasser bezogen als budgetiert, jedoch mehr als im Jahr 2023.
- 4260.22 Weniger Weiterverrechnungen, da weniger Aufwand s. Konto 3109.01.
- 4310.00 Verwaltungsaufwand für diverse Investitionsprojekte.
- 4510.00 Weniger Aufwand führt zu tieferer Entnahme aus Spezialfinanzierung.

7102 Wasserwerk Forre (SF)

- 3010.00 Enthält Rückstellung für Überstunden- und Ferienguthaben s. allgemeine Bemerkungen.
- 3101.81 Weniger Wasser von Frauenfeld bezogen als angenommen.
- 3111.00 Ford Transit Fahrzeug-Ersatzbeschaffung für VW Caddy.
- 3120.05 Höhere Stromkosten aufgrund Wasserleitungsbruch. Pumpen mussten die Reservoir wieder füllen.
- 3143.01 Erneuerung Brunnendeckel Grundwasserpumpwerk Forre aufgrund Hinweis des Kantonalen Labors.
- 3143.03 Wasserleitungsbruch auf der Transportwasserleitung Forre Jg. 1953 (laufende Sanierung mit Verpflichtungskredit).
- 3192.02 Umsetzung Schutzzone Pumpwerk Thuracker noch in Abklärung.
- 3300.31 Weniger abgeschlossene Projekte ergibt tiefere Abschreibungen.
- 3612.00 Interne Verrechnung Dienstleistungen Finanzverwaltung s. auch allgemeine Bemerkungen.
- 4240.43 Steigerung des Wasserverkaufs gegenüber Vorjahr.
- 4510.00 Infolge höheren Nettoausgaben Mehrentnahme aus Spezialfinanzierung nötig.

7201 Abwasserbeseitigung (SF)

- 3130.00 Es mussten weniger Dienstleistungen eingekauft werden als angenommen.
- 3130.38 Der externe Unternehmer hatte keine Ressourcen mehr, um die vorgesehenen Arbeiten zu erledigen.
- 3132.00 Ingenieur wurde in diesem Jahr mehr beansprucht als geplant.
- 3143.10 Mehr Unterhaltsarbeiten, Unvorhergesehenes.
- 3612.00 Interne Verrechnung von Dienstleistungen s. allgemeine Bemerkungen.
- 3614.00 Tiefere Betriebskosten IKA ARA Thurtal.
- 4240.41 Weniger Abwassermengen als angenommen.

7301 Abfallwirtschaft

- 3130.00 UFC-Standort in Oberwil konnte noch nicht festgelegt werden.
- 3130.30 Mehr Grüngutabfall als angenommen, s. Vorjahr.
- 3199.00 Mehr Containerplomben eingekauft.
- 4250.12 Mehr Verkäufe bei den Containerbänder.
- 4510.00 Weniger Aufwand führt zu tieferer Entnahme aus Spezialfinanzierung.

7410 Gewässerverbauungen

- 3000.00 Weniger Sitzungsgelder nötig als geplant.
- 3142.00 Mehr Unterhaltsarbeiten wegen Starkregen sowie Kiesfänger-Entleerungen.
- 3300.20 Tiefere Abschreibung infolge weniger aktivierten Projekten.
- 3320.90 Gewässerraumlinienplanung in Erfolgsrechnung verschoben, deshalb kein Abschreibungsbedarf.

7690 Übrige Bekämpfung von Umweltverschmutzung

- 4260.00 Mobility-Kickback für 2 Fahrzeuge anstelle für eines.
- 4511.00 Entnahme aus Fonds Förderung Energieeffizienz für Mobilitykosten, welche insgesamt tiefer ausfielen und Re-Audit Energiestadt.

7710 Friedhof und Bestattung

- 3130.20 Mehr und kostenintensivere Todesfälle als im Vorjahr (2024: 43, 2023: 37).
- 4260.00 Weniger verrechenbare Todesfallkosten.

7900 Raumordnung

- 3132.00 Gewässerraumlinienplanung noch nicht abgeschlossen.
- 3320.90 Abschreibung Ortsplanrevision.
- 4310.00 Personalaufwand Ortsplanungsrevision zu Lasten des Investitionsprojektes.

8121 Flurstrassen

- 3141.40 Div. Belagsarbeiten und Entwässerungssanierungen wegen Unwetterschäden.
- 3141.50 Div. Belagsarbeiten und Sanierung wegen Unwetterschäden.

8711 Elektrizitätswerk / -netz (SF)

- 3010.00 Enthält Überstunden- und Ferienentschädigungen s. allgemeine Bemerkungen.
- 3101.08 Die Wirkverluste wurden versehentlich mit einem falschen Tarifansatz berechnet (Gegenkonto s. 8712.4250.77).
- 3101.14 Zunehmende Anzahl Photovoltaikanlagen s. auch Vorjahr.
- 3109.01 Kosten wurden im Konto 3143.03 und 3143.07 verbucht und im Konto 4260.22 unter anderem weiterverrechnet.
- 3130.00 Weniger externe Dienstleistungen als ursprünglich geplant.
- 3132.00 Weniger externe Dienstleistungen als ursprünglich geplant.
- 3143.03 Weniger Unterhalt im Leitungsnetz nötig als geplant.
- 3144.00 Zusätzliche Mehrausgaben für Hochwasserschutzmassnahmen in der Messstation Niederwil.
- 3151.01 Zusätzliche Mehrausgaben für HT/NT-Zählerumparametrierung anfangs 2024.
- 3181.00 Zunahme der offenen Rechnungsbeträge (Pfändungen und Konkurse).
- 3192.00 Netznutzungsentgelt an Vorlieger (Swissgrid und EKT).
- 3300.31 Weniger Abschreibungen infolge weniger fertiggestellter Projekte.
- 3510.00 Gewinn der Spezialfinanzierung EW-Netz höher infolge tieferer Nettoausgaben.
- 3634.01 Abgaben Gemeinwesen orientieren sich am Verbrauch (s. auch nachstehende Begründung Konto 4240.20).
- 4240.20 Infolge vermehrter Zusammenschlüsse zum Eigenverbrauch ZEV weniger Zähler und auch weniger Grundgebühren.
- 4240.51 Abhängig von Stromverbrauch/Bautätigkeiten. Budgetbeträge nach Verbrauchsanahmen. Zum Teil aufgrund Verlagerungen unter den Tarifkategorien.
- 4260.22 Leicht höhere Einnahmen, s. Bemerkung Konto 3109.01.
- 4310.00 Verwaltungsaufwand für Investitionsprojekte (weniger Investitionsprojekte).
- 4612.02 Einnahmen von Rohrnutzungsschädigungen aus gachnang.net.
- 4660.71 Zuschreibung der eingedungenen Anschlussgebühren.

8712 Elektrizitätswerk – Stromhandel/Übriges (SF)

- 3101.11 Zunehmende Anzahl Photovoltaikanlagen generiert Mehrkosten, obwohl der Tarif der Rückvergütungen gesenkt wurde.
- 3130.00 S. Konto 8711.3151.01.
- 3181.00 Zunahme der offenen Rechnungsbeträge (Pfändungen und Konkurse).
- 3510.00 Gewinn der Spezialfinanzierung EW Handel höher infolge tieferer Nettoausgaben.
- 4240.61 Gesunkener Tarif ergibt tiefere Einnahmen.
- 4250.61 Leicht tiefere Einnahmen als budgetiert.
- bis
- 4250.69
- 4250.77 Entsprechend höhere Ausgaben im 8711.3101.08.
- 4260.22 Rücknahme von zu viel angeschafften HKN-Zertifikaten 2023 durch Energieplattform.

9100 Allgemeine Gemeindesteuern

- 3181.00 Abschreibungen sind höher ausgefallen als budgetiert.
- 4000.00 Der Ertrag aus Einkommenssteuern im Rechnungsjahr liegt rund Fr. 80'000 über dem Budget und rund Fr. 218'000 über dem Vorjahresergebnis.
- 4000.10 Die Nachträge aus Einkommenssteuern der Vorjahre liegen rund Fr. 17'000 über dem Vorjahresergebnis und rund Fr. 60'000 über dem Budget. Im Budgetprozess lassen sich die Nachträge nur schwierig prognostizieren.
- 4001.00 Die Vermögenssteuern liegen rund Fr. 30'000 über dem Vorjahresergebnis und rund Fr. 8'000 unter dem Budget.
- 4001.10 Die Nachträge aus Vermögenssteuern der Vorjahre liegen rund Fr. 18'000 über dem Vorjahresergebnis und rund Fr. 10'000 unter dem Budget. Im Budgetprozess lassen sich die Nachträge nur schwierig prognostizieren.
- 4002.00 Der Ertrag aus Quellensteuern liegt rund Fr. 82'000 über dem Budget und rund Fr. 73'000 über dem Vorjahresergebnis. Dies vor allem deshalb, weil die kantonale Steuerverwaltung grossmehrheitlich den immensen Rückstand im 2024 reduzieren konnte sowie die Anzahl quellensteuerpflichtiger Personen zugenommen hat.
- 4010.00 Die Gewinnsteuern liegen rund Fr. 24'000 über dem Vorjahresergebnis und rund Fr. 6'000 über dem Budget.
- 4010.10 Die Nachträge aus Gewinnsteuern liegen rund Fr. 137'000 über dem Vorjahresergebnis und rund Fr. 135'000 über dem Budget. Im Budgetprozess lassen sich die Nachträge - vor allem bei den juristischen Personen - nur sehr schwierig prognostizieren.

9500 Ertragsanteile, übrige

- 3511.00 Einlage in NHG-Fonds fiel tiefer aus, weil weniger Mittel bezogen wurden.
- 4601.01 Der Gemeindeanteil an Liegenschaftsteuern liegt rund Fr. 12'000 über dem Budget.
- 4601.02 Der Gemeindeanteil an Grundstückgewinnsteuern liegt rund Fr. 75'000 über dem Budget.

9610 Zinsen

- 3401.00 Es musste weniger Fremdkapital verzinst werden als angenommen.
- 3409.01 Der Zinssatz für die Verzinsung der Vorschüsse der Spezialfinanzierungen wurde vom Gemeinderat bei 0 % festgesetzt.
- 4401.00 Inklusive der Zinseinnahmen der Sozialen Dienste (bisher Konto 5790.4401.01).

9630 Liegenschaften des Finanzvermögens

- 3010.00 Reduktion des Stundenaufwandes.
- 4612.00 Entsprechend tiefere interne Weiterverrechnung s. Konto 3010.00.

9632 Trottenstrasse 8, Islikon (SF)

- 3430.40 Holzfensterersatz konnte günstiger ausgeführt werden.

9634 Hauptstrasse 24; Islikon (SF)

3439.90 Wasserschaden in Liegenschaft.

3510.00 Infolge Mehraufwands keine Einlage sondern Entnahme aus Spezialfinanzierung s. Konto 4510.00.

4510.00 Aufgrund Mehraufwand Entnahme aus Spezialfinanzierung nötig.

INVESTITIONSRECHNUNG	Rechnung 2024 Nettoergebnis	Budget 2024 Nettoergebnis	Rechnung 2023 Nettoergebnis
Nettoinvestitionen (Ausgaben + / Einnahmen -)	1'465'707.66	1'750'000	2'676'673.09
0 Allgemeine Verwaltung	181.45	0	176'169.00
1 Öffentliche Ordnung + Sicherheit, Verteidigung	237'613.05	308'100	53'382.50
6 Verkehr und Nachrichtenübermittlung	675'320.70	580'000	975'678.60
7 Umweltschutz und Raumordnung	287'304.41	503'400	1'094'902.94
8 Volkswirtschaft	265'288.05	358'500	376'540.05

INVESTITIONSRECHNUNG		Rechnung 2024	Budget 2024	Rechnung 2023
Funktionale Gliederung 6-stellig		Nettoergebnis	Nettoergebnis	Nettoergebnis
	Nettoinvestitionen (Ausgaben + / Einnahmen -)	1'465'707.66	1'750'000	2'676'673.09
0	ALLGEMEINE VERWALTUNG	181.45	0	176'169.00
0223	Informatik	181.45	0	0.00
5200.02	Serverumstellung	181.45	0	0.00
0290	Verwaltungsliegenschaften, übriges	0.00	0	176'169.00
5040.01	Sanierung altes Gemeindhaus; Lochlistrasse	0.00	0	195'129.00
6310.00	Förderbeitrag Kanton	0.00	0	-18'960.00
1	ÖFFENTLICHE ORDNUNG + SICHERHEIT, VERTEIDIGUNG	237'613.05	308'100	53'382.50
1500	Feuerwehr (SF)	232'941.65	308'100	53'382.50
5060.00	Mehrzweckfahrzeug Feuerwehr (LKW)	179'559.15	130'000	0.00
5060.01	Mannschaftstransporter Feuerwehr	53'382.50	107'000	53'382.50
6310.01	Subvention Mannschaftstransporter Feuerwehr	0.00	71'100	0.00
1610	Militärische Verteidigung	4'671.40	0	0.00
5040.00	Kugelfangsanierung 300m Schiessanlage	4'671.40	0	0.00
6	VERKEHR UND NACHRICHTENÜBERMITTLUNG	675'320.70	580'000	975'678.60
6130	Kantonsstrassen, übrige	43'874.90	0	0.00
5610.00	Verkehrinsel + behindertengerechte Bushaltestellen Me...	43'874.90	0	0.00
6150	Gemeindestrassen	631'445.80	580'000	966'678.60
5010.12	Verkehrsberuhigungsmassnahmen Kefikon	22'323.90	0	45'684.25
5010.17	Sanierung Kreuzung Islikoner-/Oberwilerstrasse Gachna...	0.00	0	-35'000.00
5010.19	Umrüstung Strassenbeleuchtung auf LED	50'698.30	60'000	34'370.90
5010.20	Belagssanierung Gebiet Bleichewiese	0.00	0	500.00
5010.23	Sanierung Kreuzung Oberwiler-/Stegenerstrasse	366'309.95	300'000	18'092.75
5010.29	Sanierung Oberwilerstrasse Gachnang (82.2)	0.00	0	355'358.55
5010.30	Sanierung Weierwies (155.1/2)	0.00	0	177'338.50
5010.31	Chrätziweg (126.1/3/4)	0.00	0	337'780.00
5010.32	Strassensperren (ehem. versenkbare Poller) - Eichacker	-1'943.55	30'000	1'943.55
5010.33	Ausbau Bühlstasse Islikon für Feuerwehrzufahrt	177'592.50	170'000	15'285.05
5290.00	Planung BGK Islikon	16'464.70	20'000	45'325.05
6310.01	Investitionsbeitrag vom Kanton für Ortskerngestaltung E...	0.00	0	-30'000.00
6400	Nachrichtenübermittlung (SF)	0.00	0	9'000.00
5030.02	Erweiterung Sondernutzungseinheiten FTTH Werke	0.00	150'000	9'000.00
5770.00	Anschlussgebühren gachnang.net	80'940.00	105'000	59'050.25
6320.00	Investitionsbeiträge von Gemeinden für Sondernutzungs...	0.00	-150'000	0.00
6770.00	Anschlussgebühren gachnang.net	-80'940.00	-105'000	-59'050.25
7	UMWELTSCHUTZ UND RAUMORDNUNG	287'304.41	503'400	1'094'902.94
7101	Wasserwerk (SF)	33'077.72	0	94'467.86
5030.13	Sanierung WL Mühleäcker Süd / Weierwies Islikon	0.00	0	181'605.79
5030.14	Sanierung WL Chrätziweg Gachnang	0.00	0	15'273.95
5030.16	Sondernutzungseinheiten FTTH Wasser	0.00	50'000	0.00
5030.18	Sanierung Reservoir Eggenrain (Einhorn)	51'119.25	0	0.00
5030.20	Umlegung Wasserleitung Dorf- bis Stubenackerstrasse K...	8'034.51	0	0.00
5030.21	Sanierung Wasserleitung Bühlstasse Islikon (FW-Zufahr...	3'563.55	0	0.00
5290.00	Planung BGK Ortsdurchfahrt Islikon	39'410.41	0	0.00
6310.10	Subvention WL Chrätziweg Gachnang	0.00	0	-6'211.88
6370.00	Anschlussgebühren	-69'050.00	-50'000	-96'200.00
7102	Wasserwerk Forre (SF)	310'551.56	420'000	292'947.80
5030.04	Leitungserneuerung Reservoir Forre - Abzweigung Lätter...	0.00	420'000	292'947.80
5030.07	Leitungsern. Reservoir Forre, Hofmatt - Kefikon (Et. 3)	310'551.56	0	0.00

INVESTITIONSRECHNUNG		Rechnung 2024	Budget 2024	Rechnung 2023
Funktionale Gliederung 6-stellig		Nettoergebnis	Nettoergebnis	Nettoergebnis
7201	Abwasserbeseitigung (SF)	-155'649.92	18'400	490'425.88
5030.04	Kanalisationsvergrößerung SWL Oberwilerstrasse Gachnang	0.00	0	229'885.65
5030.06	Neue Regenwasserleitung MWL Kirchweg Gachnang	-13'363.23	0	13'363.23
5030.07	Umlegung Kanalisation Dorf- bis Stubenackerstr. Kefikon	7'534.51	0	0.00
5030.08	Ersatz Regenabwasserleitung Strass	2'978.91	0	0.00
5290.00	Überarbeitung GEP	0.00	0	7'478.13
5290.01	Planung BGK Ortsdurchfahrt Islikon	11'810.28	10'000	0.00
5440.00	Darlehen an öffentl. Unternehmungen	0.00	0	412'103.64
5620.00	Investitionsbeiträge an Gemeinden und Gemeindezweck	61'600.01	68'400	68'311.55
6370.00	Anschlussgebühren	-185'000.00	-60'000	-108'900.00
6440.00	Rückzahlung von Darlehen an öff. Unternehmungen	-41'210.40	0	-41'210.40
6640.00	Rückzahlung IR-Beiträge an öffentl. Unternehmungen	0.00	0	-90'605.92
7301	Abfallwirtschaft (SF)	0.00	0	36'595.60
5030.00	Unterflurcontainer	0.00	0	42'911.10
6320.00	Investitionsbeiträge von Gemeinden und Gemeindezweck	0.00	0	-6'315.50
7410	Gewässerverbauungen	51'422.05	55'000	127'309.35
5020.01	Hochwasserschutz Islikon West	52'301.40	50'000	55'043.85
5020.02	Hochwasserschutz Tornackerstrasse Gachnang	0.00	0	12'784.30
5020.03	Hochwasserschutz Oberwilerstrasse Gachnang	-2'160.00	5'000	500.00
5020.04	Hochwasserschutz Oberwilerbach, Langäcker Frauenfeld	0.00	0	58'981.20
5020.06	Hochwasserschutz Gebiet Rebbergstrasse Gachnang	1'280.65	0	0.00
7900	Raumordnung	47'903.00	10'000	53'156.45
5290.00	Revision Ortsplanung	47'903.00	10'000	53'156.45
8	VOLKSWIRTSCHAFT	265'288.05	358'500	376'540.05
8711	Elektrizitätswerk /-netz (SF)	265'288.05	358'500	376'540.05
5030.12	Ersatz Mittelspannungsanlagen	70'736.13	0	11'804.13
5030.23	Sanierung MS Eichacker und 17 kV-Ringleitung	79'933.10	140'000	500.00
5030.24	Sanierung Niederspannungsnetz Hohliberg / Im Giebel	0.00	0	15'276.60
5030.25	Sanierung MS-Anlage TS Rosenhuben	0.00	70'000	300.00
5030.28	Sanierung NS Gebiet Obere Bleichewiese, Islikon	0.00	0	57'227.10
5030.29	Sanierung Rohranlage Gebiet Chrätziberg, Gachnang	0.00	0	129'731.71
5030.30	Kabelschutzrohranlage inkl. Verkabelung Oberwilerstrasse	0.00	0	15'558.96
5030.32	Sanierung NS-Netz Chrätziberg	3'731.13	0	122'334.19
5030.33	Sanierung NS-Netz im Wasen - im Morgen	108'672.80	0	12'423.49
5030.34	Neubau Trafostation Jossi	0.00	0	88'408.87
5030.35	Sondernutzungseinheiten FTTH EW	0.00	100'000	0.00
5030.36	Sanierung NS-Netz Strehlgasse Gachnang	67'137.83	225'000	0.00
5030.38	Neue Rohranlage Umleg. Werkleitungen Dorf- bis Stubenackerstr.	7'234.51	0	0.00
5030.39	Werkleitungssanierung EW Bühlstrasse Islikon (FW-Zufahrt)	2'250.14	0	0.00
5130.01	e-Ladestation Autobahnraststätte Süd / Nord	1'586.26	600'000	0.00
5290.00	Planung BGK Ortsdurchfahrt Islikon	23'592.41	0	0.00
6130.04	Rückerstattung ASTRA e-Ladestation Autobahnraststätte	-1'586.26	-600'000	0.00
6350.09	IR-Beitrag 17 kV-Ringleitung	0.00	-16'500	0.00
6370.00	Anschlussgebühren	-98'000.00	-160'000	-77'025.00
9990	Abschluss	-1'465'707.66	-1'750'000	-2'676'673.09
5900.00	Passivierte Einnahmen allgemeiner Haushalt	0.00	0	48'960.00
5900.01	Passivierte Einnahmen Wasserwerk	69'050.00	50'000	102'411.88
5900.02	Passivierte Einnahmen Abwasserbeseitigung	226'210.40	60'000	240'716.32
5900.03	Passivierte Einnahmen Abfallwirtschaft	0.00	0	6'315.50
5900.04	Passivierte Einnahmen Elektrizitätswerk	98'000.00	160'000	77'025.00
5900.05	Passivierte Einnahmen Fibre to the Home FttH	0.00	0	0.00
6900.00	Aktivierte Ausgaben allgemeiner Haushalt	-779'498.60	-645'000	-1'372'273.40
6900.01	Aktivierte Ausgaben Wasserwerk	-412'679.28	-470'000	-489'827.54
6900.02	Aktivierte Ausgaben Abwasserbeseitigung	-70'560.48	-78'400	-731'142.20
6900.03	Aktivierte Ausgaben Abfallwirtschaft	0.00	0	-42'911.10
6900.04	Aktivierte Ausgaben Elektrizitätswerk	-363'288.05	-518'500	-453'565.05
6900.05	Aktivierte Ausgaben Fibre to the Home FttH	0.00	0	-9'000.00
6900.06	Aktivierte Ausgaben Feuerwehr	-232'941.65	-308'100	-53'382.50

0223 Informatik

5200.02 Wechsel des IT-Outsourcingpartners inklusive Soft- und Hardwareumstellungen.

1500 Feuerwehr

5060.00 Fahrzeug ist in Produktion, Auslieferung Ende 2025 erwartet.

5060.01 Auslieferung konnte erst im Frühjahr 2025 erfolgen.

6310.01 Subvention erfolgt nach Schlusszahlung im 2025.

1610 Militärische Verteidigung

5610.00 Kugelfangsanierung: Vorleistungen im Jahr 2024. Ausführung im 2025 geplant.

6130 Kantonsstrasse, übrige

5610.00 Projekt abgeschlossen. Schlussrechnung von Kanton erhalten.

6150 Gemeindestrassen

5010.12 Ein Teil der Arbeiten konnte im Jahr 2023/4 ausgeführt werden. Der Rest erfolgt mit der Strassensanierung 2026.

5010.19 Teilprojekte wurden abgeschlossen. Im 2025 erfolgen weitere Teil-Sanierungen.

5010.23 Projekt ist abgeschlossen. Mehraufwände wegen Unvorhergesehenem. Z. B. belastetes Material das entsorgt werden musste. Mehranpassungen an privaten Vorplätzen. Auszahlung einer Entschädigung wegen Parkplatzverlust.

5010.32 Projekt musste in Erfolgsrechnung umgebucht werden, da Aktivierungsgrenze nicht erreicht wurde.

5010.33 Projekt ist noch nicht abgeschlossen und wird gemäss Budget im 2025 fertiggestellt.

5290.00 Ausführung 2025 bis 2028 geplant. Kantonsstrassenprojekt. Laufende Planung.

6400 Nachrichtenübermittlung FttH (SF)

5030.02 Projekt und Ausführung im 2026 oder später.

5770.00 Weiterleitung der Einnahmen s. Konto 6770.00 an gachnang.net.

6320.00 In Abhängigkeit mit Konto 5030.02.

6770.00 Einnahmen zur Weiterleitung an gachnang.net s. Konto 5770.00, Inkasso erfolgt durch Gemeinde. Weniger Anschlüsse als ursprünglich budgetiert.

7101 Wasserwerk (SF)

5030.16 Projekt ins 2025/2026 verschoben.

5030.18 Projekt entstand durch Auflagen des Kantonalen Labors und wurde von der Erfolgs- in die Investitionsrechnung verschoben, da Kosten höher als angenommen.

5030.20 Vorleistungen, geplante Umsetzung 2025.

5030.21 Vorleistungen, geplante Umsetzung 2025.

5290.00 Laufende Planung. Planungskosten.

6370.00 Aufgrund grösserer Bautätigkeit konnten mehr Anschlussgebühren verrechnet werden.

7102 Wasserwerk Forre (SF)

5030.04 Am 09.12.2021 wurde Verpflichtungskredit von Fr. 4.47 Mio. über die gesamte Druckleitungserneuerung Forre gesprochen. Die Arbeiten erstrecken sich in Etappen über 15 Jahre. Die Etappen wurden neu unterteilt, s. Konto 5030.07.

5030.07 Siehe Bemerkung Konto 5030.04. Weitere Etappe zum Verpflichtungskredit. Budget auf Konto 5030.04 enthalten.

7201 Abwasserbeseitigung (SF)

5030.06 Projekt abgeschlossen. Wurde in Erfolgsrechnung übertragen, da Aktivierungsgrenze nicht erreicht.

5030.07 Vorleistungen 2024. Ausführung 2025.

5030.08 Vorleistungen 2024. Ausführung 2025.

5290.00 Genehmigung durch Kanton erfolgt. GEP Genereller Entwässerungsplan ist abgeschlossen.

5290.01 Planung BGK ist fortlaufend.

5620.00 Investitionsbeitrag an ARA Frauenfeld.

6370.00 Aufgrund grösserer Bautätigkeit konnten mehr Anschlussgebühren verrechnet werden.

6640.00 Jährliche Abzahlung des Darlehens von der IKA ARA Thurtal.

7410 Gewässerverbauungen

5020.01 Planung schreitet voran. Laufende Ingenieurkosten.

5020.03 Planungskosten wurden in Erfolgsrechnung umbucht. Projekt wird frühestens ab 2028 weiterverfolgt.

5020.04 Planungskosten. Vorprojekt abgeschlossen.

5220.06 Vorleistungen. Umsetzung im Jahr 2025.

7900 Raumordnung

5290.00 Ortsplanungsrevision konnte abgeschlossen werden. Kleinere kommende Anpassungen usw. werden über die Erfolgsrechnung verbucht.

8711 Elektrizitätswerk / -netz (SF)

5030.12 Penderter Mittelspannungsanlagen-Ersatz in der Trafostation Oberwilerstrasse und Streicolor konnte 2024 erfolgreich abgeschlossen werden.

5030.23 Projekt konnte im Jahr 2024 nicht abgeschlossen werden. Projektabschluss 2025.

5030.25 Projektausführung wurde verschoben auf 2025/2026.

5030.32 Abschlussarbeiten konnten 2024 fertiggestellt werden.

5030.33 Netzum- und -ausbau aufgrund Neubauten. Projektabschluss 2025.

5030.35 Projekt und Ausführung im 2025 oder später.

5030.36 Projekt konnte günstiger realisiert werden als ursprünglich geplant.

5030.38 Vorarbeiten für Projektstart 2025.

5030.39 Vorarbeiten für Projektstart 2025.

5130.01 Vorarbeiten für Projektstart 2025 im Auftrag und Abhängigkeit des ASTRA.

5290.00 Projektierungsaufwand für BGK Ortsdurchfahrt Islikon.

6130.04 In Abhängigkeit von 5130.01.

6350.09 In Abhängigkeit von 5030.23.

6370.00 Alle offenen Anschlussgebühren wurden verrechnet.

ERFOLGSRECHNUNG		Rechnung	Budget	Rechnung
Artengliederung Zusammenzug		2024	2024	2023
Ergebnis (Aufwand + / Ertrag -)		-480'152.22	282'375	-1'708'715.44
3	Aufwand	19'424'634.54	19'681'700	20'666'764.35
30	Personalaufwand	4'048'269.92	4'104'525	3'614'492.62
31	Sach- + Übriger Betriebsaufwand	8'742'419.57	8'337'555	7'379'219.46
33	Abschreibungen Verwaltungsvermögen	968'273.76	1'164'755	1'000'934.00
34	Finanzaufwand	500'389.13	518'535	1'801'251.92
35	Einlagen in Fonds u. Spezialfinanzierungen	557'188.99	520'650	2'608'381.82
36	Transferaufwand	4'200'208.17	4'667'080	3'921'280.38
37	Durchlaufende Beiträge	70'641.80	25'000	21'600.00
39	Interne Verrechnungen	337'243.20	343'600	319'604.15
4	Ertrag	-19'904'786.76	-19'399'325	-22'375'479.79
40	Fiskalertrag	-5'122'735.45	-4'762'700	-4'568'229.00
41	Regalien und Konzessionen	-7'955.00	-7'960	-7'955.00
42	Entgelte	-9'171'677.28	-8'865'055	-9'154'852.12
43	Verschiedene Erträge	-59'656.25	-33'570	-73'609.35
44	Finanzertrag	-494'338.18	-479'140	-1'886'862.25
45	Entnahmen aus Fonds u. Spezialfinanz.	-635'359.91	-959'540	-1'520'885.41
46	Transferertrag	-4'005'179.69	-3'922'760	-4'821'882.51
47	Durchlaufende Beiträge	-70'641.80	-25'000	-21'600.00
49	Interne Verrechnungen	-337'243.20	-343'600	-319'604.15

INVESTITIONSRECHNUNG		Rechnung	Budget	Rechnung
Artengliederung Zusammenzug		2024	2024	2023
	Nettoinvestitionen	1'465'707.66	1'750'000	2'676'673.09
5	Investitionsausgaben	1'941'494.32	2'891'500	3'211'152.04
50	Sachanlagen	1'614'130.90	2'088'100	2'565'726.97
51	Investitionen auf Rechnung Dritter	1'586.26	600000	0.00
52	Immaterielle Anlagen	139'362.25	30'000	105'959.63
54	Darlehen	0.00	0	412'103.64
56	Eigene Investitionsbeiträge	105'474.91	68'400	68'311.55
57	Durchlaufende Investitionsbeiträge	80'940.00	105'000	59'050.25
6	Investitionseinnahmen	-475'786.66	-1'141'500	-534'478.95
61	Rückerstattungen	-1'586.26	-600'000	0.00
63	Investitionsbeiträge für eigene Rechnung	-352'050.00	-436'500	-343'612.38
64	Rückzahlung von Darlehen	-41'210.40	0	-41'210.40
66	Rückzahlung eigener Investitionsbeiträge	0.00	0	-90'605.92
67	Durchlaufende Investitionsbeiträge	-80'940.00	-105'000	-59'050.25

BILANZ Zusammenzug	01.01.2024	Veränderung	31.12.2024
AKTIVEN	35'836'551.20	989'051.60	36'825'602.80
10 Finanzvermögen (FV)	11'343'748.43	259'572.70	11'603'321.13
100 Flüssige Mittel und kurzfristige Geldanlagen	2'986'506.21	-186'692.10	2'799'814.11
101 Forderungen	4'540'880.06	-133'655.96	4'407'224.10
104 Aktive Rechnungsabgrenzungen	387'055.16	169'993.41	557'048.57
107 Finanzanlagen	193'347.00	2'388.00	195'735.00
108 Sachanlagen FV	3'235'960.00	407'539.35	3'643'499.35
14 Verwaltungsvermögen (VV)	24'492'802.77	729'478.90	25'222'281.67
140 Sachanlagen VV	21'477'133.78	658'336.09	22'135'469.87
142 Immaterielle Anlagen	431'698.68	57'833.30	489'531.98
144 Darlehen	370'893.24	-41'210.40	329'682.84
145 Beteiligungen, Grundkapitalien	1'577'520.00	0.00	1'577'520.00
146 Investitionsbeiträge	635'557.07	54'519.91	690'076.98
PASSIVEN	35'836'551.20	989'051.60	36'825'602.80
20 Fremdkapital	9'601'586.06	587'382.30	10'188'968.36
200 Laufende Verbindlichkeiten	5'452'454.63	340'845.45	5'793'300.08
201 Kurzfristige Finanzverbindlichkeiten	5'994.05	-5'341.10	652.95
204 Passive Rechnungsabgrenzungen	584'575.34	98'653.50	683'228.84
205 Kurzfristige Rückstellungen	181'755.90	-57'743.85	124'012.05
206 Langfristige Finanzverbindlichkeiten	2'839'806.14	210'968.30	3'050'774.44
208 Langfristige Rückstellungen	537'000.00	0.00	537'000.00
29 Eigenkapital	26'234'965.14	401'669.30	26'636'634.44
290 Verpflicht. (+)/Vorschüsse (-) ggü. Spezialfinanz	9'325'171.96	90'184.99	9'415'356.95
291 Fonds	969'432.41	-168'355.91	801'076.50
293 Vorfinanzierungen	1'000'000.00	0.00	1'000'000.00
296 Neubewertungsreserve Finanzvermögen	1'741'279.60	-312.00	1'740'967.60
299 Bilanzüberschuss/-fehlbetrag	13'199'081.17	480'152.22	13'679'233.39

BILANZ detailliert

01.01.2024

31.12.2024

		01.01.2024	31.12.2024
AKTIVEN		35'836'551.20	36'825'602.80
10	Finanzvermögen	11'343'748.43	11'603'321.13
	Umlaufvermögen FV	7'914'441.43	7'764'086.78
100	Flüssige Mittel und kurzfristige Geldanlagen	2'986'506.21	2'799'814.11
1000	Kasse	27'184.20	33'604.35
1000.00	Kasse Finanzverwaltung	2'069.30	2'485.75
1000.01	Kasse Einwohneramt	1'779.35	663.70
1000.02	Kasse Soziale Dienste	19'689.00	29'364.20
1000.10	Kasse Feuerwehr	3'646.55	1'090.70
1001	Post	2'828'712.71	2'698'630.42
1001.00	PC CH63 0900 0000 8500 0749 0 PGG	626'236.47	401'139.62
1001.01	PC CH23 0900 0000 8500 5331 5 Steuern	1'964'597.98	2'266'454.28
1001.03	PC CH18 0900 0000 9076 2988 9 Werke	67'768.10	12'667.53
1001.04	PC CH90 0900 0000 8500 5143 0 Soziale Dienste	170'110.16	18'368.99
1002	Bank	130'609.30	67'579.34
1002.01	TKB CH27 0078 4152 0000 1671 0 KK Oerk	122'895.46	62'368.73
1002.11	TKB CH36 0078 4289 4920 0200 1 BBFL Spenden	7'707.73	5'187.03
1002.13	TKB CH41 0078 4297 3440 5200 1 Mietschlichtung	6.11	23.58
101	Forderungen	4'540'880.06	4'407'224.10
1010	Forderungen aus Lieferungen und Leistungen gegenüb	3'358'518.50	3'085'281.10
1010.00	Forderungen Sammelkonto Einmalgebühren	3'371'012.30	3'092'359.70
1010.09	WB auf Forderungen aus Lieferungen und Leistungen	-13'934.40	-9'460.00
1010.10	Forderungen Verrechnungssteuer	1'440.60	2'381.40
1011	Kontokorrente mit Dritten	129'245.87	213'196.39
1011.10	Kontokorrent BBFL (TKB Entschädigungen)	129'245.87	213'196.39
1012	Steuerforderungen	929'030.44	945'184.80
1012.00	Gemeindesteuern	6'062.84	0.00
1012.01	Feuerwehrsteuern	3'193.60	35'481.35
1012.02	Staatssteuern	488'472.15	476'644.40
1012.04	Primarschulgemeinde Gachnang	281'489.85	283'708.40
1012.05	Sekundarschulgemeinde Frauenfeld	118'675.25	114'393.90
1012.06	Evang. Kirchgemeinde Gachnang	20'576.85	23'690.50
1012.07	Kath. Kirchgemeinde Gachnang	11'259.90	11'266.25
1012.09	WB auf Forderungen allgemeine Gemeindesteuern	-700.00	0.00
1013	Anzahlungen an Dritte	0.00	44'301.10
1013.00	Vorauszahlungen an Dritte	0.00	44'301.10
1014	Transferforderungen	88'685.25	88'059.15
1014.01	Guthaben Liegenschaftsteuern	8'317.70	1'781.20
1014.02	Guthaben Grundstückgewinnsteuern	80'367.55	86'277.95
1019	Übrige Forderungen	35'400.00	31'201.56
1019.00	Mietzinsdepots Sozialhilfe	2'200.00	1'000.00
1019.10	Guthaben bei Sozialversicherungsanstalt	1'000.00	0.00
1019.23	Vorsteuerguthaben Wasserwerk	27'183.42	30'201.56
1019.24	Vorsteuerguthaben Abwasserbeseitigung	4'797.34	0.00
1019.25	Vorsteuerguthaben Gemeinschaftsantenne	37.16	0.00
1019.27	Vorsteuerguthaben Glasfaserkabel (FttH)	182.08	0.00
104	Aktive Rechnungsabgrenzungen	387'055.16	557'048.57

BILANZ detailliert		01.01.2024	31.12.2024
1040	Personalaufwand	4'328.15	12'276.62
1040.00	RA Personalaufwand	4'328.15	12'276.62
1041	Sach- und übriger Betriebsaufwand	547.45	1'992.30
1041.00	RA Sach- und übriger Betriebsaufwand	547.45	1'992.30
1043	Transfers der Erfolgsrechnung	13'745.21	183'717.46
1043.00	RA Transfers der Erfolgsrechnung	13'745.21	183'717.46
1044	Finanzaufwand / Finanzertrag	334'191.25	341'139.76
1044.00	RA Finanzaufwand / Finanzertrag	334'191.25	341'139.76
1045	Übriger betrieblicher Ertrag	16'743.10	16'336.17
1045.00	RA übriger betrieblicher Ertrag	16'743.10	16'336.17
1046	RA aktive Rechnungsabgrenzungen Investitionsrechnu	17'500.00	1'586.26
1046.00	RA aktive Rechnungsabgrenzungen Investitionsrechnung	17'500.00	1'586.26
	Anlagevermögen FV	3'429'307.00	3'839'234.35
107	Finanzanlagen	193'347.00	195'735.00
1070	Aktien und Anteilscheine	193'347.00	195'735.00
1070.00	Aktien	146'826.00	146'514.00
1070.20	Anteilscheine	46'521.00	49'221.00
108	Sachanlagen FV	3'235'960.00	3'643'499.35
1080	Grundstücke FV	32'960.00	39'458.15
1080.00	Grundstücke FV	32'960.00	39'458.15
1084	Gebäude FV	3'203'000.00	3'604'041.20
1084.00	Gebäude FV	3'203'000.00	3'604'041.20
14	Verwaltungsvermögen	24'492'802.77	25'222'281.67
	Anlagevermögen VV	24'492'802.77	25'222'281.67
140	Sachanlagen VV	21'477'133.78	22'135'469.87
1400	Grundstücke VV	66'004.00	64'001.00
1400.00	Grundstücke allgemeiner Haushalt	80'004.00	80'004.00
1400.09	WB Grundstücke allgemeiner Haushalt	-14'000.00	-16'003.00
1401	Strassen / Verkehrswege	7'489'789.21	7'588'438.21
1401.00	Strassen / Verkehrswege	9'477'438.21	9'912'539.21
1401.09	WB Strassen / Verkehrswege	-1'987'649.00	-2'324'101.00
1402	Wasserbau	449'561.10	403'454.10
1402.00	Wasserbau	747'716.10	747'716.10
1402.09	WB Wasserbau	-298'155.00	-344'262.00
1403	Übrige Tiefbauten	10'358'143.94	10'271'816.32
1403.00	Tiefbauten allgemeiner Haushalt	267'000.00	267'000.00
1403.09	WB Tiefbauten allgemeiner Haushalt	-186'900.00	-213'600.00
1403.10	Tiefbauten Eigenwirtschaftsbetriebe	14'361'241.46	14'638'798.84
1403.19	WB Tiefbauten Eigenwirtschaftsbetriebe	-4'083'197.52	-4'420'382.52
1404	Hochbauten	1'454'261.01	1'392'224.01
1404.00	Hochbauten allgemeiner Haushalt	1'590'463.65	1'590'463.65
1404.09	WB Hochbauten allgemeiner Haushalt	-187'592.00	-247'857.00
1404.10	Hochbauten Eigenwirtschaftsbetriebe	58'477.36	58'477.36

BILANZ detailliert		01.01.2024	31.12.2024
1404.19	WB Hochbauten Eigenwirtschaftsbetriebe	-7'088.00	-8'860.00
1405	Waldungen	1.00	0.00
1405.00	Waldungen	1.00	1.00
1405.09	WB Waldungen	0.00	-1.00
1406	Mobilien VV	284'989.99	192'266.48
1406.00	Mobilien allgemeiner Haushalt	115'291.70	115'291.70
1406.09	WB Mobilien allgemeiner Haushalt	-54'118.00	-67'631.00
1406.10	Mobilien Eigenwirtschaftsbetriebe	729'630.29	729'630.29
1406.19	WB Mobilien Eigenwirtschaftsbetriebe	-505'814.00	-585'024.51
1407	Anlagen im Bau VV	1'374'382.53	2'223'269.75
1407.01	Anlagen im Bau, Strassen / Verkehrswege	186'730.44	383'075.24
1407.02	Anlagen im Bau, Wasserbau	451'028.75	502'450.80
1407.03	Anlagen im Bau, übrige Tiefbauten allgemeiner Haushalt	10'000.00	10'000.00
1407.04	Anlagen im Bau, Hochbauten allgemeiner Haushalt	0.00	4'671.40
1407.13	Anlagen im Bau, Tiefbauten Eigenwirtschaftsbetriebe	673'240.84	1'036'748.16
1407.16	Anlagen im Bau, Mobilien Eigenwirtschaftsbetriebe	53'382.50	286'324.15
1409	Übrige Sachanlagen	1.00	0.00
1409.00	Übrige Sachanlagen allgemeiner Haushalt	1.00	1.00
1409.09	WB übrige Sachanlagen allgemeiner Haushalt	0.00	-1.00
142	Immaterielle Anlagen	431'698.68	489'531.98
1420	Software	35'975.95	23'983.70
1420.00	Software allgemeiner Haushalt	146'129.95	146'129.95
1420.09	WB Software allgemeiner Haushalt	-110'154.00	-122'146.25
1427	Immat. Anlagen in Realisierung	195'716.49	83'189.64
1427.00	Immaterielle Anlagen allgemeiner Haushalt in Realisierung	187'521.40	181.45
1427.10	Immaterielle Anlagen Eigenwirtschaftsbetriebe in Realisierung	8'195.09	83'008.19
1429	Übrige immaterielle Anlagen	200'006.24	382'358.64
1429.00	Übrige immaterielle Anlagen allgemeiner Haushalt	109'600.00	345'024.40
1429.09	WB Übrige immaterielle Anlagen allgemeiner Haushalt	-76'720.00	-111'222.00
1429.10	Übrige immaterielle Anlagen Eigenwirtschaftsbetriebe	185'696.24	185'696.24
1429.19	WB übrige immaterielle Anlagen Eigenwirtschaftsbetriebe	-18'570.00	-37'140.00
144	Darlehen	370'893.24	329'682.84
1444	Darlehen an öffentlichen Unternehmungen	370'893.24	329'682.84
1444.10	Darlehen der Eigenwirtschaftsbetriebe an öffentliche Unterne	370'893.24	329'682.84
145	Beteiligungen, Grundkapitalien	1'577'520.00	1'577'520.00
1452	Beteiligungen an Gemeinden und Gemeindezweckverb	20'000.00	20'000.00
1452.00	Beteiligungen des allgemeinen Haushalts an Gemeinden und	20'000.00	20'000.00
1455	Beteiligungen an private Unternehmungen	1'557'520.00	1'557'520.00
1455.10	Beteiligung an "gachnang.net"	2'855'861.92	2'855'861.92
1455.19	WB Beteiligungen der Eigenwirtschaftsbetriebe an privaten U	-1'298'341.92	-1'298'341.92
146	Investitionsbeiträge	635'557.07	690'076.98
1461	Investitionsbeiträge an Kantone und Konkordate	0.00	107'238.05
1461.00	Investitionsbeiträge des allgemeinen Haushalts an Kantone u	0.00	111'706.05
1461.09	WB Investitionsbeiträge des allgemeinen Haushalts an Kanto	0.00	-4'468.00
1464	Investitionsbeiträge an öffentliche Unternehmungen	503'945.92	540'318.93
1464.00	Investitionsbeiträge des allgemeinen Haushalts an öffentliche	63'877.60	63'877.60

BILANZ detailliert		01.01.2024	31.12.2024
1464.09	WB Investitionsbeiträge des allgemeinen Haushalts an öffentl	-9'680.00	-11'616.00
1464.10	Investitionsbeiträge der Eigenwirtschaftsbetriebe an öffentlic	566'436.32	628'036.33
1464.19	WB Investitionsbeiträge der Eigenwirtschaftsbetriebe an öffel	-116'688.00	-139'979.00
1465	Investitionsbeiträge an private Unternehmungen	63'780.00	42'520.00
1465.00	Investitionsbeiträge des allgemeinen Haushalts an private Ur	212'600.00	212'600.00
1465.09	WB Investitionsbeiträge des allgemeinen Haushalts an privat	-148'820.00	-170'080.00
1469	Investitionsbeiträge an Anlagen im Bau	67'831.15	0.00
1469.00	Investitionsbeiträge des allgemeinen Haushalts an Anlagen ir	67'831.15	0.00
PASSIVEN		35'836'551.20	36'825'602.80
20	Fremdkapital	9'601'586.06	10'188'968.36
	Kurzfristiges Fremdkapital	6'224'779.92	6'601'193.92
200	Laufende Verbindlichkeiten	5'452'454.63	5'793'300.08
2000	Laufende Verbindlichkeiten aus Lieferungen und Leistu	3'355'307.75	3'477'955.67
2000.00	Kreditoren Sammelkonto	3'355'307.75	3'477'939.30
2000.02	MWST Elektrizitätswerk	0.00	15.33
2000.04	MWST Abwasserbeseitigung	0.00	0.00
2000.06	MWST Abfall EUW	0.00	1.04
2002	Steuern	1'957'452.65	2'139'129.53
2002.00	Steuern Kanton Thurgau	970'698.90	1'038'531.45
2002.02	Steuern Primarschulgemeinde Gachnang	654'199.10	713'709.65
2002.03	Steuern Sekundarschulgemeinde Frauenfeld	264'211.20	279'367.05
2002.04	Steuern Evang. Kirchgemeinde	44'932.30	48'175.30
2002.05	Steuern Kath. Kirchgemeinde	23'411.15	26'577.05
2002.08	Steuern Gemeinde	0.00	32'769.03
2003	Erhaltene Anzahlungen von Dritten	0.00	10'913.40
2003.00	Erhaltene Anzahlungen von Dritten (VZ Debitoren)	0.00	10'913.40
2005	Interne Kontokorrente	0.00	1'072.50
2005.00	Abrechnungskonto Quellensteuer	0.00	0.00
2005.30	Abrechnungskonto Lohnverarbeitung	0.00	1'072.50
2005.40	Abrechnungskonto DTA-Zahlungen	0.00	0.00
2006	Depotgelder und Kautionen	4'406.11	4'423.58
2006.00	Mieterdepots	4'400.00	4'400.00
2006.01	Depot Mietschlichtung	6.11	23.58
2009	Übrige Verpflichtungen	135'288.12	159'805.40
2009.00	Einkommensverwaltung SD	122'902.72	155'558.70
2009.01	Spendengelder SD	2'461.45	1'092.70
2009.02	Alimenteninkasso SD (Durchlaufkonto)	3'249.30	0.00
2009.03	Guthaben Betroffene SD	-539.05	3'154.00
2009.60	Vorauszahlungen Debitoren PGG	7'213.70	0.00
201	Kurzfristige Finanzverbindlichkeiten	5'994.05	652.95
2010	Verbindlichkeiten gegenüber Finanzintermediären	5'994.05	652.95
2010.29	Geld in Transit z.G. Bankkonten	5'994.05	652.95
204	Passive Rechnungsabgrenzungen	584'575.34	683'228.84
2040	Personalaufwand	550.00	0.00
2040.00	RA Personalaufwand	550.00	0.00

BILANZ detailliert		01.01.2024	31.12.2024
2041	Sach- und übriger	97'863.00	122'959.36
2041.00	RA Sach- und übriger Betriebsaufwand	97'863.00	122'959.36
2043	Transfers der Erfolgsrechnung	137'819.12	196'863.95
2043.00	RA Transfers der Erfolgsrechnung	137'819.12	196'863.95
2044	Finanzaufwand / Finanzertrag	334'810.00	341'503.86
2044.00	RA Transfers der Erfolgsrechnung	334'810.00	341'503.86
2045	Übriger betrieblicher Ertrag	3'621.67	4'371.67
2045.00	RA übriger betrieblicher Ertrag	3'621.67	4'371.67
2046	Passive Rechnungsabgrenzung Investitionsrechnung	9'911.55	17'530.00
2046.00	RA passive Rechnungsabgrenzungen Investitionsrechnung	9'911.55	17'530.00
205	Kurzfristige Rückstellungen	181'755.90	124'012.05
2050	Kurzfristige Rückstellungen aus Mehrleistungen des Pe	112'755.90	124'012.05
2050.00	Kurzfristige Rückstellungen aus Mehrleistungen des Personals	112'755.90	124'012.05
2058	Kurzfristige Rückstellungen der Investitionsrechnung	69'000.00	0.00
2058.00	Kurzfristige Rückstellungen für Sachanlagen der Investitionsr	69'000.00	0.00
	Langfristiges Fremdkapital	3'376'806.14	3'587'774.44
206	Langfristige Finanzverbindlichkeiten	2'839'806.14	3'050'774.44
2064	Darlehen, Schuldscheine	2'000'000.00	2'000'000.00
2064.01	Fester Vorschuss TKB 2 Mio. 24.1.23-24.1.28/1.6 %	2'000'000.00	2'000'000.00
2068	Passivierte Investitionsbeiträge	832'098.41	1'045'587.41
2068.71	Passivierte Investitionsbeiträge von privaten Haushalten für c	832'098.41	1'045'587.41
2069	Übrige langfristige Finanzverbindlichk.	7'707.73	5'187.03
2069.00	TKB Spendenkonto BBFL	7'707.73	5'187.03
208	Langfristige Rückstellungen	537'000.00	537'000.00
2088	Langfristige Rückstellungen der Investitionsrechnung	537'000.00	537'000.00
2088.00	Deckbeläge Strassen IR	25'000.00	25'000.00
2088.01	Kanalisation Zieglergarten IR	25'000.00	25'000.00
2088.02	Sanierung K12/K13 IR	487'000.00	487'000.00
29	Eigenkapital	26'234'965.14	26'636'634.44
	Zweckgebundenes Eigenkapital	13'035'883.97	12'957'401.05
290	Verpflichtungen (+) bzw. Vorschüsse (-) gegenüber Sp	9'325'171.96	9'415'356.95
	Spezialfinanzierungen		
2900	Spezialfinanzierungen im EK	9'325'171.96	9'415'356.95
2900.10	Spezialfinanzierung Wasserwerk	1'767'647.73	1'730'654.91
2900.11	Spezialfinanzierung Wasserwerk Forre	453'644.45	260'266.89
2900.20	Spezialfinanzierung Abwasserbeseitigung	2'318'319.20	2'206'244.21
2900.30	Spezialfinanzierung Abfallbeseitigung	769'766.12	751'220.28
2900.40	Spezialfinanzierung Elektrizitätswerk / Netz	1'963'917.10	2'183'008.50
2900.41	Spezialfinanzierung Elektrizitätswerk / Stromhandel	1'322'418.55	1'599'038.79
2900.60	Spezialfinanzierung Glasfaserkabel (FttH)	-272'158.82	-338'802.16
2900.70	Spezialfinanzierung Feuerwehr	471'283.62	457'663.82
2900.80	Spezialfinanzierung LS Bleichewiesestr. 9, Islikon	393'484.03	415'733.98
2900.81	Spezialfinanzierung LS Truningerhaus, im Dorf 16, Gachnang	118'655.53	137'382.93
2900.82	Spezialfinanzierung LS Trottenstr. 8, Islikon	-1'012.05	-1'012.05

BILANZ detailliert		01.01.2024	31.12.2024
2900.83	Spezialfinanzierung LS Hauptstr. 24, Islikon	19'206.50	13'956.85
291	Fonds	969'432.41	801'076.50
2910	Fonds im Eigenkapital	967'551.66	801'076.50
2910.00	Projekte aus der Gemeinde	13'666.55	13'666.55
2910.01	Familienergänzende Kinderbetreuung	19'031.95	19'031.95
2910.02	NHG Fonds	100'000.00	100'000.00
2910.03	Förderung Energieeffizienz, erneuerbare Energie	483'424.64	463'142.74
2910.05	Bedürftige der Politischen Gemeinde Gachnang	53'199.62	53'699.62
2910.08	Deutschkurse	6'785.10	6'145.10
2910.10	Corona-Fonds 2020	85'508.80	85'508.80
2910.11	Asylbewerber SD	205'935.00	59'881.74
2911	Legate und Stiftungen ohne eigene Rechtspersönlichke	1'880.75	0.00
2911.00	Legat Haushalthilfe / Mahlzeitendienst	1'880.75	0.00
293	Vorfinanzierungen	1'000'000.00	1'000'000.00
2930	Vorfinanzierungen	1'000'000.00	1'000'000.00
2930.01	Vorfinanzierung BGK Islikon	1'000'000.00	1'000'000.00
296	Neubewertungsreserve Finanzvermögen	1'741'279.60	1'740'967.60
2960	Neubewertungsreserve Finanzvermögen	1'741'279.60	1'740'967.60
2960.00	Neubewertungsreserve Finanzvermögen	1'741'279.60	1'740'967.60
	Zweckfreies Eigenkapital	13'199'081.17	13'679'233.39
299	Bilanzüberschuss/-fehlbetrag	13'199'081.17	13'679'233.39
2990	Jahresergebnis	1'708'715.44	480'152.22
2990.00	Jahresergebnis	1'708'715.44	480'152.22
2999	Kumulierte Ergebnisse der Vorjahre	11'490'365.73	13'199'081.17
2999.00	Kumulierte Ergebnisse der Vorjahre	11'490'365.73	13'199'081.17

GELDFLUSSRECHNUNG**2024****2023****Geldflussrechnung - indirekte Methode**

Ergebnis Erfolgsrechnung: Ertrags- (+), Aufwandüberschuss (-)	480'152.22	1'708'715.44
+ Abschreibungen Verwaltungsvermögen	1'019'228.76	1'045'881.00
+ Abnahme / - Zunahme Forderungen	217'606.48	-176'971.51
+ Abnahme / - Zunahme Aktive Rechnungsabgrenzungen	-185'907.15	-157'104.40
+ Wertberichtigung (WB) Verwaltungsvermögen	0.00	0.00
+ / - WB Marktwertanpassungen auf Finanzanlagen	-2'700.00	-17'142.00
+ / - WB / Wertaufholungen Sachanlagen FV	0.00	0.00
+ / - Verluste / Gewinne auf Sachanlagen FV	0.00	0.00
+ Zunahme / - Abnahme Laufende Verbindlichkeiten	340'845.45	-1'368'104.25
+ Zunahme / - Abnahme Passive Rechnungsabgrenzung	98'653.50	407'327.10
+ Bildung / - Auflösung Rückstellungen der Erfolgsrechnung	11'256.15	-41'644.35
+ Einlagen / - Entnahmen Fonds und SF FK und EK	-78'170.92	359'608.38
- Aktivierung Eigenleistungen, Bestandesveränd.	-45'900.00	-56'300.00
- Auflösung passivierte Investitionsbeiträge	-69'511.00	-55'361.00
Geldfluss aus betrieblicher Tätigkeit (Cashflow)	1'785'553.49	1'648'904.41
Investitionstätigkeit ins Verwaltungsvermögen (VV)		
- Investitionsausgaben VV	-1'941'494.32	-3'211'152.04
+ Investitionseinnahmen VV	475'786.66	534'478.95
Saldo der Investitionsrechnung	-1'465'707.66	-2'676'673.09
+ / - Abnahme / Zunahme Aktive Rechnungsabgrenzung IR	15'913.74	-17'500.00
+ / - Bildung / Auflösung Rückstellungen der Investitionsrechnung	-69'000.00	45'000.00
+ Aktivierung Eigenleistungen	45'900.00	56'300.00
Geldfluss aus Investitionstätigkeiten ins Verwaltungsvermögen	-1'472'893.92	-2'592'873.09
Anlagetätigkeit ins Finanzvermögen (FV)		
+/- Abnahme / Zunahme Finanzanlagen FV	-2'388.00	17'142.00
+ / - Marktwertanpassungen / WB auf Finanzanlagen	2'388.00	-17'142.00
+ / - Abnahme / Zunahme Sachanlagen FV	-407'539.35	0.00
+/- Wertaufholung / WB Sachanlagen FV	0.00	0.00
+/- Gewinne / Verluste auf Sachanlagen FV	0.00	0.00
Geldfluss aus Anlagetätigkeit ins Finanzvermögen	-407'539.35	0.00
Geldfluss (Cashflow) aus Investitions- und Anlagetätigkeit	-1'880'433.27	-2'592'873.09
Finanzierungstätigkeit		
+ Zunahme / - Abnahme kurzfristige Finanzverbindlichkeiten	-5'341.10	-994'005.95
+ Zunahme / - Abnahme langfristige Finanzverbindlichkeiten	-2'520.70	2'001'741.00
+ Abnahme / - Zunahme KK mit Dritten (Guthaben)	-83'950.52	-24'761.95
Geldfluss aus Finanzierungstätigkeit	-91'812.32	982'973.10
Geldfluss aus betrieblicher Tätigkeit (Cashflow)	1'785'553.49	1'648'904.41
Geldfluss aus Investitions- und Anlagetätigkeit	-1'880'433.27	-2'592'873.09
Geldfluss aus Finanzierungstätigkeit	-91'812.32	982'973.10
Veränderung Flüssige Mittel (Total Geldfluss)	-186'692.10	39'004.42
Bestand Flüssige Mittel 01.01.	2'986'506.21	2'947'501.79
Bestand Flüssige Mittel 31.12.	2'799'814.11	2'986'506.21
Veränderung Flüssige Mittel (Total Geldfluss)	-186'692.10	39'004.42
(+ Zunahme/- Abnahme)		

Grundlagen und Grundsätze der Rechnungslegung

Angewandtes Regelwerk und Abweichungen

Die Jahresrechnung wurde in Übereinstimmung mit der Verordnung des Regierungsrates über das Rechnungswesen der Gemeinden vom 23. April 2013 erstellt. Diese beruht auf den Grundsätzen des Harmonisierten Rechnungsmodells 2 (HRM2) der Konferenz der Kantonalen Finanzdirektoren.

Elemente der Jahresrechnung

Die folgenden Elemente bilden integrierende Teile der Jahresrechnung:

- Bilanz
- Erfolgsrechnung
- Investitionsrechnung
- Geldflussrechnung
- Anhang

Die **Bilanz** weist als Bestandesrechnung auf der Aktivseite die Vermögenswerte und auf der Passivseite die Verpflichtungen und das Eigenkapital aus. Die Vermögenswerte werden unterteilt in Finanz- und Verwaltungsvermögen. Das Führen einer Anlagebuchhaltung ist verpflichtend.

Die **Erfolgsrechnung** weist die Erträge und Aufwendungen des Geschäftsjahres aus. Sie zeigt auf der ersten Stufe den operativen und auf der zweiten Stufe den ausserordentlichen Erfolg je mit dem Aufwand- bzw. Ertragsüberschuss sowie den Gesamterfolg, welcher den Bilanzüberschuss bzw. den Bilanzfehlbetrag verändert.

In der **Investitionsrechnung** werden die kreditpflichtigen Ausgaben für Investitionen in das Verwaltungs- und Finanzvermögen und die mit solchen Investitionen zusammenhängenden Einnahmen ausgewiesen. Über sämtliche beschlossenen Verpflichtungskredite wird eine separate Verpflichtungskreditkontrolle geführt.

Die **Geldflussrechnung** stellt die Geldflüsse aus der operativen Tätigkeit, den Investitions- und den Finanzierungsvorgängen dar. Als Saldo resultiert die Veränderung der flüssigen Mittel gegenüber dem Vorjahr.

Im **Anhang** sind diejenigen zusätzlichen Informationen offengelegt, die für das grundsätzliche Verständnis der Rechnung und den verlässlichen Überblick über die finanzielle Lage und Entwicklung notwendig sind.

Bilanzierungsgrundsätze

Vermögenswerte werden in den Aktiven der Bilanz geführt, wenn sie einen künftigen wirtschaftlichen Nutzen generieren oder unmittelbar zur Erfüllung einer öffentlichen Aufgabe genutzt werden und ihr Wert verlässlich ermittelt werden kann.

Fremdkapital auf der Passivseite der Bilanz sind Verpflichtungen aufgrund eines Ereignisses mit Ursprung in der Vergangenheit, zu deren Erfüllung mit einem Mittelabfluss gerechnet werden muss und deren Betrag zuverlässig ermittelt werden kann. Wenn der Zeitpunkt der Erfüllung und die Höhe des künftigen Mittelabflusses mit Unsicherheiten behaftet sind, wird eine Verbindlichkeit in der Form einer Rückstellung gebildet.

Als Ertrag gilt der gesamte Wertzuwachs innerhalb einer bestimmten Periode. Alle Erträge werden in der Periode ihrer Verursachung erfasst. Ein Ertrag gilt als realisiert, wenn in der

betreffenden Periode ein Zufluss an wirtschaftlichem oder öffentlichem Nutzen stattgefunden hat, der verlässlich ermittelt werden kann.

Als Aufwand gilt der gesamte Wertverzehr innerhalb einer bestimmten Periode. Alle Aufwände werden in der Periode ihrer Verursachung erfasst. Ein Aufwand gilt als eingetreten, wenn in der betreffenden Periode ein Abfluss an wirtschaftlichem oder öffentlichem Nutzen stattgefunden hat, der verlässlich ermittelt werden kann.

Aktivierungsgrenze

Die für die Gemeinde Gachnang geltende Aktivierungsgrenze von 50'000 Franken, leitet sich aus dem § 8 RRV über das Rechnungswesen der Gemeinden ab.

Bewertungsgrundsätze

Es gilt für alle Positionen der Grundsatz der Einzelbewertung.

Die Bewertung des **Verwaltungsvermögens** erfolgt zu Anschaffungswerten. Die Entwertung durch die ordentliche Nutzung wird durch planmässige Abschreibungen über die angenommene Nutzungsdauer berücksichtigt. Nachhaltigen Wertverminderungen bzw. Wertaufholungen wird durch entsprechende Wertkorrekturen auf den jeweiligen Nutzenwert Rechnung getragen, sobald eine solche Wertminderung absehbar ist. Für nicht budgetierte notwendige Wertkorrekturen sind Kreditüberschreitungen möglich; sie werden mit der Abnahme der Rechnung genehmigt.

Die Anlagen des **Finanzvermögens** werden zu Verkehrswerten bewertet. Die Verkehrswerte werden nicht planmässig abgeschrieben, sondern periodisch an neue Gegebenheiten angepasst. Eine Neuermittlung der Verkehrswerte wird insbesondere vorgenommen, wenn sich die Marktverhältnisse massgebend verändern.

Finanzielle **Forderungen und Verbindlichkeiten** werden zum Nominalwert bilanziert.

Kurzfristige Finanzanlagen

Die Wertschriften sind zum Kurswert auf Ende Jahr bewertet.

Anlagen des Finanzvermögens

Die Liegenschaften des Finanzvermögens sind mit einem geschätzten Verkehrswert in der Bilanz enthalten. Dieser wird periodisch, mindestens aber alle fünf Jahre, an neue Marktgegebenheiten angepasst. Negative Bewertungsänderungen werden der Neubewertungsreserve im Eigenkapital entnommen, solange ein Bestand vorhanden ist. Eine Neubewertung hat im Jahr 2022 stattgefunden.

Sachanlagen des Verwaltungsvermögens

Die Sachanlagen des Verwaltungsvermögens werden zum Anschaffungs- bzw. Herstellkostenwert bewertet.

Die Anlagen werden ab Nutzungsbeginn über die geschätzte Nutzungsdauer linear abgeschrieben. Es gelten folgende Nutzungsdauern:

Anlagekategorie	Nutzungsdauer (ND)	in %
Grundstücke nicht überbaut	40 Jahre	2.5
Gebäude, Hochbauten	33 Jahre	3.0
Technische Gebäudeeinrichtungen	15 Jahre	6.6
Tiefbauten (Strassen, Plätze, Friedhof etc.) gilt für Anlagen ab dem Jahr 2023	25 Jahre	2.5
Übrige Tiefbauten	30 Jahre	3.3
Wald, Alpen und übrige Sachanlagen	40 Jahre	2.5
Kanal- und Leitungsnetze, Gewässerverbauungen	50 Jahre	2.0
Mobilien, Ausstattungen, Maschinen und allg. Motorfahrzeuge	8 Jahre	12.5
Spezialfahrzeuge (Feuerwehr, Strassenreinigung etc.)	15 Jahre	6.6
Informatik- und Kommunikationssysteme	4 Jahre	25.0
Immaterielle Anlagen: Orts- und Regionalplanungen, übrige Planungen	10 Jahre	10.0
Investitionsbeiträge	Nach ND des finanzierten Objektes	
Anlagen im Bau	keine	-
Darlehen	keine	-
Beteiligungen Grundkapitalien	keine	-

Wird eine Anschaffung getätigt, die die geschätzte Nutzungsdauer verlängert oder einen zukünftigen Nutzen schafft, wird der entsprechende Betrag aktiviert.

Die Altbestände des Verwaltungsvermögens werden in der Regel linear über 10 Jahre (ab der Umstellung auf HRM2) abgeschrieben. In Anwendung von § 63 Abs. 5 der Verordnung des Regierungsrates über das Rechnungswesen der Gemeinden wurde in begründeten Fällen die Restnutzungsdauer durch den Gemeinderat geschätzt. Die Buchwerte der Altbestände des Verwaltungsvermögens stellen die Anschaffungswerte nach HRM2 dar.

Seit dem Jahr 2023 müssen Tiefbauten (Strassen, Plätze, Friedhof etc.) innert 25 Jahren abgeschrieben werden (vorher 40 Jahre Nutzungsdauer). Ebenfalls wurden zwei neue Kategorien eingeführt für Technische Gebäudeeinrichtungen mit 15 Jahren Nutzungsdauer und Übrige Tiefbauten (Parkanlagen, etc.) mit 30 Jahren Nutzungsdauer.

Bereits bestehende Anlagen mit laufenden Abschreibungen/Nutzungsdauern werden nicht umklassiert oder angepasst. Die neuen Nutzungsdauern und Kategorien gelten für Neuanschaffungen ab dem Jahr 2023.

Investitionsbeiträge

An Dritte entrichtete Investitionsbeiträge werden aktiviert, wenn die mitfinanzierte Anlage einen langfristigen Nutzen für die Öffentlichkeit erbringt und ein durchsetzbarer Rückerstattungsanspruch bei Zweckentfremdung besteht. Die Abschreibungen erfolgen ab Inbetriebnahme der mitfinanzierten Anlagen nach deren geschätzten Nutzungsdauern.

Fiskalertrag

Die Steuererträge werden bei Rechnungsstellung verbucht. Die Gemeindesteuern eines Jahres setzen sich aus den provisorischen Rechnungen für das laufende Jahr und dem Steuerertrag aus Vorjahren aufgrund der definitiven Veranlagungen zusammen.

Wertberichtigungen

Die vorliegende Jahresrechnung zeigt die Auflösung des Delkrederes auf Steuerforderungen auf (Durchschnittsberechnung der letzten fünf Jahre der tatsächlich eingetretenen Forderungsverluste im Verhältnis zum Steuerausstand). Es wurde keine Einzelwertberichtigung vorgenommen, weil Ende des Berichtsjahres eine Steuerschuld bestand.

Eine pauschale Wertberichtigung wurde auf Forderungen aus Lieferungen und Leistungen von 0.31 % gemacht (Durchschnittsberechnung der letzten drei Jahre der tatsächlich eingetretenen Forderungsverluste im Verhältnis zum Debitorenausstand). Es wurde keine Einzelwertberichtigung vorgenommen.

Verschiedenes

Einfache Gesellschaft gachnang.net

Die Gemeinde Gachnang ist bei der Einfachen Gesellschaft gachnang.net zu 50 Prozent beteiligt, zusammen mit der Leucom AG. Die Einfache Gesellschaft betreibt das Glasfasernetz in der Gemeinde Gachnang.

Gachnang.net weist im Geschäftsjahr einen Verlust von CHF 57'278.91 aus. Das Eigenkapital von gachnang.net beträgt per 31.12. CHF 5'146'744.72.

Die Gemeinde weist den Anteil an der Einfachen Gesellschaft gachnang.net mit dem Beteiligungswert in der Bilanz im Konto 1455 aus.

gachnang.net	in CHF
Eigenkapital Anteil Gemeinde 01.01.2024	2'519'169.79
Verlust	-28'6239.45
Eigenkapital Anteil Gemeinde 31.12.2024	2'490'530.34

Beteiligungswert Gemeinde Bilanzkonto 1455	in CHF
Wert 01.01.2024	1'557'520.00
Wert 31.12.2024	1'557'520.00

Der Beteiligungswert von gachnang.net wurde im Jahr 2022 mittels einer Unternehmensbewertung durch die BDO AG ermittelt. Da die Beteiligung keine grundlegenden Änderungen erfahren hat (z. B. Marktverhältnisse), wurde der Beteiligungswert nicht verändert.

Nachtragskredite

Der Gemeinderat hat im Berichtsjahr folgende Nachtragskredite genehmigt:

	Anzahl	Betrag in CHF
Erfolgsrechnung	2	45'000
Investitionsrechnung	2	575'000

Eigenkapitalnachweis

Bilanz	Erfolgsrechnung	Bezeichnung	01.01.2024	Einlage	Entnahme	31.12.2024
2900.10	7101.3510.00	Wasserwerk	1'767'647.73		36'992.82	1'730'654.91
2900.11	7102.3510.00	Wasserwerk Forre	453'644.45		193'377.56	260'266.89
2900.20	7201.3510.00	Abwasserbeseitigung	2'318'319.20		112'074.99	2'206'244.21
2900.30	7301.3510.00	Abfallbeseitigung	769'766.12		18'545.84	751'220.28
2900.40	8711.3510.00	Elektrizitätswerk / Netz	1'963'917.10	219'091.40		2'183'008.50
2900.41	8712.3510.00	Elektrizitätswerk / Handel	1'322'418.55	276'620.24		1'599'038.79
2900.60	6400.4510.00	Glasfaserkabel (FttH)	-272'158.82		66'643.34	-338'802.16
2900.70	1500.3510.00	Feuerwehr	471'283.62		13'619.80	457'663.82
2900.80	9633.3510.00	LS Bleichewiesestrasse	393'484.03	22'249.95		415'733.98
2900.81	9631.3510.00	LS Truningerhaus	118'655.53	18'727.40		137'382.93
2900.82	9632.4510.00	LS Trottenstrasse	-1'012.05			-1'012.05
2900.83	9634.3510.00	LS Hauptstrasse	19'206.50		5'249.65	13'956.85
290		Spezialfinanzierungen	9'325'171.96	536'688.99	446'504.00	9'415'356.95
2910.00	-	Projekte aus der Gemeinde	13'666.55			13'666.55
2910.01	-	Familienergänzende Kinderbetreuung	19'031.95			19'031.95
2910.02	9500, 3120	NHG Fonds	100'000.00	20'000.00	20'000.00	100'000.00
2910.03	7690	Förderung Energieeffizienz, ern. Energie	483'424.64		20'281.90	463'142.74
2910.05	5721	Bedürftige der Politischen Gem. Gachnang	53'199.62	500.00		53'699.62
2910.08	5731	Deutschkurse	6'785.10		640.00	6'145.10
2910.10	5920	Corona-Fonds	85'508.80			85'508.80
2910.11	5730, 5732	Asylbewerber SD	205'935.00		146'053.26	59'881.74
2911.00	5350	Legat Haushalthilfe / Mahlzeitendienst	1'880.75		1'880.75	0
291		Fonds / Legate	969'432.41	20'500.00	188'855.91	801'076.50
2930.01	6130	BGK Islikon	1'000'000.00	0.00	0.00	1'000'000.00
293		Vorfinanzierungen	1'000'000.00	0.00	0.00	1'000'000.00
2960.00		Neubewertungsreserve Finanzvermögen	1'741'279.60		312.00	1'740'967.60
296		Neubewertungsreserve Finanzvermögen	1'741'279.60	0.00	312.00	1'740'967.60
2990.00	9999.9000.00	Jahresergebnis	1'708'715.44	480'152.22	1'708'715.44	480'152.22
2999.00	Ausgleich 2990.00	Kumulierte Ergebnisse der Vorjahre	11'490'365.73	1'708'715.44		13'199'081.17
299		Bilanzüberschuss/-fehlbetrag	13'199'081.17	2'188'867.66	1'708'715.44	13'679'233.39
29		Total Eigenkapital	26'234'965.14	2'746'056.65	2'344'387.35	26'636'634.44

Rückstellungsspiegel

	kurzfristige Rückstellungen		langfristige Rückstellungen		Total
	aus Mehrleistungen des Personals	der Investitionsrechnung	der Investitionsrechnung	Übrige langfristige Rückstellungen der Erfolgsrechnung	Total Sachgruppen
Bilanzkonto	2050	2058	2088	2089	205x - 208x
Bestand per 01.01.	112'755.90	69'000.00	537'000.00	0.00	718'755.90
Bildung (inkl. Erhöhung)	11'256.15	0.00	0.00	0.00	11'256.15
Verwendung / Auflösung	0.00	69'000.00	0.00	0.00	69'000.00
Bestand per 31.12.	124'012.05	0.00	537'000.00	0.00	661'012.05

Kommentar:

Kurzfristige Rückstellungen aus Mehrleistungen des Personals

Die Ferien- und Überzeitguthaben inkl. Sozialleistungen sind gegenüber dem Vorjahr gestiegen.

Kurzfristige Rückstellungen der Investitionsrechnung

Alle kurzfristigen Rückstellungen wurden aufgelöst. Es sind dies Rückstellungen für die Deckbeläge Oberwilerstrasse Gachnang inkl. Bushaltestelle und für die Sanierung des alten Gemeindehauses Gachnang.

Langfristige Rückstellungen der Investitionsrechnung

Die bestehenden Rückstellungen für den Deckbelag Erschliessung Buchfeld (Konto 2088.00), Kanalisation Zieglergarten (Konto 2088.01) und Sanierung Strasse K12/K13, Islikoner-/Gachnangerstrasse sowie Kefikoner-/Dorfstrasse (Konto 2088.02) haben keine Änderungen erfahren und bleiben, bis sie verwendet werden können, bestehen.

Übrige langfristige Rückstellungen der Erfolgsrechnung

Zur Zeit besteht keine übrige langfristige Rückstellung der Erfolgsrechnung.

Der Gemeinderat erachtet die Rückstellungen für das Folgejahr weiterhin als begründet.

Beteiligungs- und Gewährleistungsspiegel

Organisation	Rechtsform	Tätigkeitsgebiet	Eigenkapital	Anteil der Gemeinde	Buchwert per 31.12.	Bemerkungen / Nennwerte
privatrechtliche Unternehmen (z.B. Aktiengesellschaften, Gesellschaften mit beschränkter Haftung, Genossenschaften)						
"gachnang.net"	Einfache Gesellschaft	Dienstleistungen Glasfaser	4'991'564	50%	1'557'520.00	Wert gemäss Unternehmensanalyse BDO AG
EKT Energie AG	Aktiengesellschaft	Energiemarkt	5'000'000 (Basis 2023)	0.60%	146'514.00	3'000 Aktien à Fr. 10.00
Wärmeverbund Schulweg Islikon	Genossenschaft	Erstellung und Betrieb Wärmeverbund	-	-	20'000.00	10 Anteilscheine à Fr. 2'000.00
HGW Heimstätten-Genossenschaft	Genossenschaft	Bezahlbares Wohnen	29'969'239 (Basis 2023)	0.03%	3'500.00	Anteilsscheinkapital
öffentlich-rechtliche Unternehmen (z.B. Gemeindeverbände)						
Thurgauer Kantonalbank	öffentliche-rechtliche Anstalt	Universalbank	2.75 Mrd.	-	45'720.00	360 Partizipationsscheine à Fr. 20.00
Abwasserverband Region Frauenfeld	Zweckverband	Abwasserentsorgung	-	-	-	- Beiträge in Fr.: Betriebskosten 143'000.00 Investitionsbeitrag 61'600.00
IKA ARA Thurtal (Ersatz Kläranlageverband Ellikon)	Interkommunale Anstalt	Abwasserentsorgung	-	-	-	- Beiträge in Fr.: Betriebskosten 83'251.80 Investitionsbeitrag 0
KVA Thurgau	Zweckverband	Kehrichtentsorgung	-	-	-	- Mitgliedschaft aufgrund Abfallgesetzgebung (Einzugsgebiet)
Perspektive Thurgau	Zweckverband	Gesundheitsförderung, Prävention, Beratung	-	-	-	- Beiträge in Fr.: Betriebskosten 66'990.00
ZSR Zivilschutzregion Frauenfeld	Zweckverband	Zivilschutz	-	-	-	- Beiträge in Fr.: Betriebskosten 36'231.50
andere Positionen / Verträge mit Dritten (z.B. einfache Gesellschaft des öffentlichen Rechtes (ZSO) oder Sitzgemeindemodell (Musikschule) oder Strassenunterhaltsgenossenschaft, usw.)						
Berufsbeistandschaft Frauenfeld Land (BBFL)	Gemeindevertrag	Berufsbeistandschaft	-	-	-	- Beiträge in Fr.: Betriebskosten 208'273.68
Kulturpool Regio Frauenfeld	Verein	Förderung des kulturellen Lebens in der Region Frauenfeld	-	-	-	- Beiträge in Fr.: Betriebskosten 9'170.00
Zentrum Ranunkel	Verein	Ja	-	13.26%	-	- Beiträge in Fr.: Betriebskosten 45'098.30 exkl. Cashback
Spitex Regio Frauenfeld	Verein	Hilfe und Pflege für zu Hause	-	gem. Leistungsvereinbarung	-	- Beiträge in Fr.: Betriebskosten 259'729.85
Regio Frauenfeld	Verein	Vertretung Interessen Mitgliedgemeinden	-	-	-	- Beiträge in Fr.: Betriebskosten 28'596.15
Senevita AG Sunnwies (Sensato AG)	Aktiengesellschaft	Betreutes Wohnen	-	gem. Leistungsvereinbarung	-	- Beiträge in Fr.: Betriebskosten 50'000.00
Kiberas AG	Aktiengesellschaft	Kinderbetreuung	-	gem. Leistungsvereinbarung	-	- Beiträge in Fr.: Betriebskosten 16'998.95

Beteiligungs- und Gewährleistungsspiegel

Eventualverbindlichkeiten	Laufzeit	Betrag	Bemerkungen
Garantie Pensionskasse der Stadt Frauenfeld	-	586'630.00	-

Eventualguthaben	Laufzeit	Betrag	Bemerkungen
Erneuerungsfonds STWEG Bleichewiesenstrasse 9, 8546 Islikon	-	40'138.38	Anteil 446 von 1'000 Wertquoten
Tritec AG, Heckenweg 29, 3270 Aarberg	bis 30.11.2025	23'506.25	Bürgschaftsverpflichtung Photovoltaikanlage Turnhalle Schule

Kontrolle der Verpflichtungskredite per 31.12.2024

* abgeschlossen Ja / Nein

Bezeichnung	Beschluss GV vom	Brutto-Kredit	Kumuliert bis 31.12.2023	Rechnung 2024		Kreditkontrolle			Über-/Unter- schreitung in % netto	a*	Botschaft	Bemerkungen
				Ausgaben	Einnahmen	beanspr. bis 31.12.24	Subven- tionen	Restkredit				
Planung BGK Islikon	07.12.2017	200'000.00	127'503.15	16'464.70		143'967.85	30'000.00	56'032.15		N	J	Das Projekt ist unter Federführung des Kantons in Arbeit. Die Ausführung ist ab 2025 bis 2028 vorgesehen.
Fibre to the Home, 1. Phase	13.12.2012	400'000.00	224'594.21	0.00		224'594.21		175'405.79				
Fibre to the Home, 2. Phase	12.12.2013	2'100'000.00	3'076'167.30	0.00		3'076'167.30		-976'167.30				Sachanlagen 50 %-Anteil (Aktiven) gachnang.net (ohne Abschreibungen) Fr. 3'259'872.36 . Differenz = BK od. FlüMi
Total		2'500'000.00	3'300'761.51	0.00		3'300'761.51		-800'761.51		J	J	In Bezug auf die Kreditsumme von insgesamt Fr. 2'500'000.00 wurde mit 1'430 Nutzungseinheiten (NE) gerechnet. Effektiv gebaut wurden 1'780 NE. Die höhere Anzahl resultiert hauptsächlich aus Neubauten. Zudem wurden betreffend Integration des Kefikoner Netzes in gachnang.net (377 NE) bereits Investitionen getätigt. Der Ausbau Kefikon ist im 2022 erfolgt und in den Aufwendungen enthalten. Die Ausgaben sind exklusive Einnahmen des Rohrnutzungsentgelts . Die genaue Aufstellung und Abrechnung folgt.
Ersatz Mittelspannungsanlagen in 5 Transformatorenstationen / Nachtrag GR	2018/2021	520'500.00	321'651.52	70'736.13		392'387.65		128'112.35		N	J	Projekt konnte nicht abgeschlossen werden. Die Ausführung wird im 2025 fortgesetzt.
Hochwasserschutz Islikon West	07.12.2017	3'527'000.00	448'868.75	52'301.40		501'170.15		3'025'829.85		N	J	Das Projekt wird zusammen mit dem BAFU (Bundesamt für Umwelt) und dem AFU (Amt für Umwelt Kanton Thurgau) erarbeitet. Der Umfang der Massnahmen wird wesentlich grösser sein als angenommen, weshalb an der GV vom 09.06.22 für die Umsetzung ein neuer Verpflichtungskredit von 2.327 Mio. beschlossen wurde. Am 05.12.24 wurde der Verpflichtungskredit um ca. 0.8 Mio. auf 3.127 Mio. erhöht.
Kugelfangsanie rung 300m Schiessanlage	13.12.2018	176'000.00	78'122.25	4'671.40		82'793.65		93'206.35		N	J	Ausführung erfolgt im 2025. Beitrag aus dem VASA-Fonds erwartet.
Abgang Grundstück Hauptstrasse 24	12.12.2019	943'000.00	0.00	0.00		0.00		943'000.00		N	J	Pendent, Ausführung im Zusammenhang mit BGK Islikon.
IR-Beitrag an Kanton Sanierung Orstdurchfahrt Islikon	12.12.2019	1'830'000.00	0.00	0.00		0.00		1'830'000.00		N	J	Das Projekt ist unter Federführung des Kantons in Arbeit. Die Ausführung ist ab 2025 bis 2028 vorgesehen.
Erneuerung RA Sanierung Ortsdurchfahrt Islikon	12.12.2019	640'000.00	7'288.77	23'592.41		30'881.18		609'118.82		N	J	Das Projekt ist unter Federführung des Kantons in Arbeit. Die Ausführung ist ab 2025 bis 2028 vorgesehen.
Leitungserneuerung Reservoir Forre - Abzweigung Lätten	09.12.2021	4'469'500.00	394'601.09	310'551.56		705'152.65		3'764'347.35		N	J	Es wurde ein Verpflichtungskredit von 4.47 Mio. über die gesamte Druckleitungserneuerung Forre gesprochen. Die Arbeiten werden sich über ca. 15 Jahre erstrecken.
Sanierung Kreuzung Oberwiler-/Stegenerstr.	08.12.2022	300'000.00	18'092.75	366'309.95		384'402.70		-84'402.70		J	J	Sanierung abgeschlossen. Mehrkosten entstanden u. a. durch Entsorgung von belastetem Material sowie Mehranpassungen an privaten Plätzen und Parkplatzentschädigung.
Umlegung WL Dorf- bis Stubenackerstr. Kefikon	05.12.2024	190'000.00	0.00	8'034.51		8'034.51		181'965.49		N	J	Strasse, Wasser, Abwasser und Elektrisch werden im 2025 saniert.
Umlegung Kanalisation Dorf- bis Stubenackerstr. Kefikon	05.12.2024	270'000.00	0.00	7'534.51		7'534.51		262'465.49		N	J	Strasse, Wasser, Abwasser und Elektrisch werden im 2025 saniert.
Neue RA Umleg. Werkleitungen Dorf- bis Stubenackerstr. Kefikon	05.12.2024	120'000.00	0.00	7'234.51		7'234.51		112'765.49		N	J	Strasse, Wasser, Abwasser und Elektrisch werden im 2025 saniert.

ANLAGENSPIEGEL Zusammenzug

1.1.2024 - 31.12.2024

Ist FIBU, Geschäftsjahr 2024, Istzahlen
Politische Gemeinde Gachnang

Anla. Nr.	Bezeichnung	Anschaffungskosten			Anschl.-Geb. / Beiträge	AHK in FIBU per 01.01.	Zu- / Abgänge	Umgliederungen	Abschreibungen					Restwert 31.12.2024
		Stand per 01.01.	Subvention.						Stand per 31.12.01.01.	Planm. Abschr.	A.pl. Abs. / Wertaufholung	Abgang Abschr.	Stand per 31.12.	
107000	Aktien	146'826.00	0.00	0.00	146'826.00	-312.00	0.00	146'514.00	0.00	0.00	0.00	0.00	0.00	146'514.00
107020	Anteilscheine	46'521.01	0.00	0.00	46'521.01	2'699.99	0.00	49'221.00	0.00	0.00	0.00	0.00	0.00	49'221.00
108000	Grundstücke FV	32'960.01	0.00	0.00	32'960.01	6'498.14	0.00	39'458.15	0.00	0.00	0.00	0.00	0.00	39'458.15
108400	Gebäude FV	3'203'000.00	0.00	0.00	3'203'000.00	401'041.20	0.00	3'604'041.20	0.00	0.00	0.00	0.00	0.00	3'604'041.20
140000	Grundstücke allgemein..	80'004.00	0.00	0.00	80'004.00	0.00	0.00	80'004.00	-14'000.00	-2'003.00	0.00	0.00	-16'003.00	64'001.00
140100	Strassen / Verkehrswege	10'037'171.50	-559'732.29	0.00	9'477'439.21	50'697.30	384'402.70	9'912'539.21	-1'987'649.00	-336'452.00	0.00	0.00	-2'324'101.00	7'588'438.21
140200	Wasserbau	1'873'337.10	-1'125'621.00	0.00	747'716.10	0.00	0.00	747'716.10	-298'155.00	-46'107.00	0.00	0.00	-344'262.00	403'454.10
140300	Tiefbauten allgemeiner ..	267'000.00	0.00	0.00	267'000.00	0.00	0.00	267'000.00	-186'900.00	-26'700.00	0.00	0.00	-213'600.00	53'400.00
140310	Tiefbauten Eigenwirtsch..	16'514'984.98	-1'040'957.21	-1'112'785.30	14'361'242.47	-1'913.18	279'469.55	14'638'798.84	-4'083'197.52	-337'185.00	0.00	0.00	-4'420'382.52	10'218'416.32
140400	Hochbauten allgemein..	1'609'423.65	-18'960.00	0.00	1'590'463.65	0.00	0.00	1'590'463.65	-187'592.00	-60'265.00	0.00	0.00	-247'857.00	1'342'606.65
140410	Hochbauten Eigenwirts..	112'377.36	-53'900.00	0.00	58'477.36	0.00	0.00	58'477.36	-7'088.00	-1'772.00	0.00	0.00	-8'860.00	49'617.36
140500	Waldungen	1.00	0.00	0.00	1.00	0.00	0.00	1.00	0.00	-1.00	0.00	0.00	-1.00	0.00
140600	Mobilien allgemeiner H..	115'292.70	0.00	0.00	115'292.70	-1.00	0.00	115'291.70	-54'118.00	-13'513.00	0.00	0.00	-67'631.00	47'660.70
140610	Mobilien Eigenwirtscha..	729'630.29	0.00	0.00	729'630.29	0.00	0.00	729'630.29	-505'814.00	-79'210.51	0.00	0.00	-585'024.51	144'605.78
140701	Anlagen im Bau, Strass..	216'730.45	-30'000.00	0.00	186'730.45	580'747.49	-384'402.70	383'075.24	0.00	0.00	0.00	0.00	0.00	383'075.24
140702	Anlagen im Bau, Wass..	451'028.75	0.00	0.00	451'028.75	51'422.05	0.00	502'450.80	0.00	0.00	0.00	0.00	0.00	502'450.80
140703	Anlagen im Bau, übrige..	10'000.00	0.00	0.00	10'000.00	0.00	0.00	10'000.00	0.00	0.00	0.00	0.00	0.00	10'000.00
140704	Anlagen im Bau, Hoch..	0.00	0.00	0.00	0.00	4'671.40	0.00	4'671.40	0.00	0.00	0.00	0.00	0.00	4'671.40
140713	Anlagen im Bau, Tiefba..	673'240.84	0.00	0.00	673'240.84	642'976.87	-279'469.55	1'036'748.16	0.00	0.00	0.00	0.00	0.00	1'036'748.16
140716	Anlagen im Bau, Mobili..	53'382.50	0.00	0.00	53'382.50	232'941.65	0.00	286'324.15	0.00	0.00	0.00	0.00	0.00	286'324.15
140900	Übrige Sachanlagen all..	1.00	0.00	0.00	1.00	0.00	0.00	1.00	0.00	-1.00	0.00	0.00	-1.00	0.00
142000	Software allgemeiner H..	146'129.95	0.00	0.00	146'129.95	0.00	0.00	146'129.95	-110'154.00	-11'992.25	0.00	0.00	-122'146.25	23'983.70
142700	Immaterielle Anlagen al..	187'521.40	0.00	0.00	187'521.40	48'084.45	-235'424.40	181.45	0.00	0.00	0.00	0.00	0.00	181.45
142710	Immaterielle Anlagen E..	8'195.09	0.00	0.00	8'195.09	74'813.10	0.00	83'008.19	0.00	0.00	0.00	0.00	0.00	83'008.19
142900	Übrige immaterielle Anl..	109'600.00	0.00	0.00	109'600.00	0.00	235'424.40	345'024.40	-76'720.00	-34'502.00	0.00	0.00	-111'222.00	233'802.40
142910	Übrige immaterielle Anl..	185'696.24	0.00	0.00	185'696.24	0.00	0.00	185'696.24	-18'570.00	-18'570.00	0.00	0.00	-37'140.00	148'556.24
144410	Darlehen der Eigenwirt..	370'893.24	0.00	0.00	370'893.24	-41'210.40	0.00	329'682.84	0.00	0.00	0.00	0.00	0.00	329'682.84
145200	Beteiligungen des allge..	20'000.00	0.00	0.00	20'000.00	0.00	0.00	20'000.00	0.00	0.00	0.00	0.00	0.00	20'000.00
145510	Beteiligung an "gachna..	2'855'861.92	0.00	0.00	2'855'861.92	0.00	0.00	2'855'861.92	-1'298'341.92	0.00	0.00	0.00	-1'298'341.92	1'557'520.00
146100	Investitionsbeiträge de..	0.00	0.00	0.00	0.00	0.00	111'706.05	111'706.05	0.00	-4'468.00	0.00	0.00	-4'468.00	107'238.05
146400	Investitionsbeiträge de..	63'877.60	0.00	0.00	63'877.60	0.00	0.00	63'877.60	-9'680.00	-1'936.00	0.00	0.00	-11'616.00	52'261.60
146410	Investitionsbeiträge de..	566'436.32	0.00	0.00	566'436.32	61'600.01	0.00	628'036.33	-116'688.00	-23'291.00	0.00	0.00	-139'979.00	488'057.33
146500	Investitionsbeiträge de..	212'600.00	0.00	0.00	212'600.00	0.00	0.00	212'600.00	-148'820.00	-21'260.00	0.00	0.00	-170'080.00	42'520.00
146900	Investitionsbeiträge de..	67'831.15	0.00	0.00	67'831.15	43'874.90	-111'706.05	0.00	0.00	0.00	0.00	0.00	0.00	0.00
206871	Passivierte Investitions..	-985'925.00	0.00	23'672.59	-962'252.41	-283'000.00	0.00	-1'245'252.41	130'154.00	69'511.00	0.00	0.00	199'665.00	-1'045'587.41
Gesamttotal		39'981'631.05	-2'829'170.50	-1'089'112.71	36'063'347.84	1'875'631.97	0.00	37'938'979.81	-8'973'333.44	-949'717.76	0.00	0.00	-9'923'051.20	28'015'928.61

ANLAGENSPIEGEL

1.1.2024 - 31.12.2024
Ist FIBU, Geschäftsjahr 2024, Istzahlen
Politische Gemeinde Gachnang

Anl. Nr. Bezeichnung	Anschaffungskosten			Anschl.-Geb. AHK in FIBU			Umglieder - ungen	Abschreibungen					Restwert 31.12.2024	
	Stand per 01.01.	Subvention.	/ Beiträge	per 01.01.	Zu- / Abgänge	Stand per 31.12.		RND 01.01.	Stand per 01.01.	Planm. Abschr.	A.pl. Abs. / Wertaufhol..	Abgang Abschr.		Stand per 31.12.
107000 Aktien														
8712 Elektrizitätswerk - Stromhandel/Übriges (SF)														
67 Aktien EKT AG	146'826.00	0.00	0.00	146'826.00	-312.00	0.00	146'514.00	0	0.00	0.00	0.00	0.00	0.00	146'514.00
8712 Elektrizitätswerk - Str..	146'826.00	0.00	0.00	146'826.00	-312.00	0.00	146'514.00	0	0.00	0.00	0.00	0.00	0.00	146'514.00
107000 Aktien	146'826.00	0.00	0.00	146'826.00	-312.00	0.00	146'514.00	0	0.00	0.00	0.00	0.00	0.00	146'514.00
107020 Anteilscheine														
9690 Finanzvermögen														
57 PSP TKB Partizipation..	43'020.01	0.00	0.00	43'020.01	2'699.99	0.00	45'720.00	0	0.00	0.00	0.00	0.00	0.00	45'720.00
58 AS Regionalschlachth..	1.00	0.00	0.00	1.00	0.00	0.00	1.00	0	0.00	0.00	0.00	0.00	0.00	1.00
241 Anteilsschein HGW H..	3'500.00	0.00	0.00	3'500.00	0.00	0.00	3'500.00	0	0.00	0.00	0.00	0.00	0.00	3'500.00
9690 Finanzvermögen	46'521.01	0.00	0.00	46'521.01	2'699.99	0.00	49'221.00	0	0.00	0.00	0.00	0.00	0.00	49'221.00
107020 Anteilscheine	46'521.01	0.00	0.00	46'521.01	2'699.99	0.00	49'221.00	0	0.00	0.00	0.00	0.00	0.00	49'221.00
108000 Grundstücke FV														
9630 Liegenschaften des Finanzvermögens														
60 im Geisel; Islikon	20'960.00	0.00	0.00	20'960.00	0.00	0.00	20'960.00	0	0.00	0.00	0.00	0.00	0.00	20'960.00
61 Zelgli Wiese; Islikon	12'000.01	0.00	0.00	12'000.01	-0.01	0.00	12'000.00	0	0.00	0.00	0.00	0.00	0.00	12'000.00
295 Wald Grossholz (Sand..	0.00	0.00	0.00	0.00	6'106.10	0.00	6'106.10	0	0.00	0.00	0.00	0.00	0.00	6'106.10
296 Land Brüel Parz. 497	0.00	0.00	0.00	0.00	392.05	0.00	392.05	0	0.00	0.00	0.00	0.00	0.00	392.05
9630 Liegenschaften des F..	32'960.01	0.00	0.00	32'960.01	6'498.14	0.00	39'458.15	0	0.00	0.00	0.00	0.00	0.00	39'458.15
108000 Grundstücke FV	32'960.01	0.00	0.00	32'960.01	6'498.14	0.00	39'458.15	0	0.00	0.00	0.00	0.00	0.00	39'458.15
108400 Gebäude FV														
9631 Im Dorf 16; Gachnang (Trunigerhaus) (SF)														
63 Trunigerhaus; im Dor..	551'000.00	0.00	0.00	551'000.00	0.00	0.00	551'000.00	0	0.00	0.00	0.00	0.00	0.00	551'000.00
9631 Im Dorf 16; Gachnan..	551'000.00	0.00	0.00	551'000.00	0.00	0.00	551'000.00	0	0.00	0.00	0.00	0.00	0.00	551'000.00
9632 Trottenstrasse 8; Islikon (SF)														
64 Gemeindehaus; Trotte..	802'000.00	0.00	0.00	802'000.00	0.00	0.00	802'000.00	0	0.00	0.00	0.00	0.00	0.00	802'000.00
9632 Trottenstrasse 8; Islik..	802'000.00	0.00	0.00	802'000.00	0.00	0.00	802'000.00	0	0.00	0.00	0.00	0.00	0.00	802'000.00
9633 Bleichewiesestrasse 9; Islikon (SF)														
66 STWE Bleichewiese; l..	848'000.00	0.00	0.00	848'000.00	0.00	0.00	848'000.00	0	0.00	0.00	0.00	0.00	0.00	848'000.00
294 STWE Bleichewiese 3..	0.00	0.00	0.00	0.00	401'041.20	0.00	401'041.20	0	0.00	0.00	0.00	0.00	0.00	401'041.20
9633 Bleichewiesestrasse ..	848'000.00	0.00	0.00	848'000.00	401'041.20	0.00	1'249'041.20	0	0.00	0.00	0.00	0.00	0.00	1'249'041.20
9634 Hauptstrasse 24; Islikon (SF)														
112 Hauptstr. 24; Islikon	1'002'000.00	0.00	0.00	1'002'000.00	0.00	0.00	1'002'000.00	0	0.00	0.00	0.00	0.00	0.00	1'002'000.00
9634 Hauptstrasse 24; Islik..	1'002'000.00	0.00	0.00	1'002'000.00	0.00	0.00	1'002'000.00	0	0.00	0.00	0.00	0.00	0.00	1'002'000.00
108400 Gebäude FV	3'203'000.00	0.00	0.00	3'203'000.00	401'041.20	0.00	3'604'041.20	0	0.00	0.00	0.00	0.00	0.00	3'604'041.20
140000 Grundstücke allgemeiner Haushalt														
290 Verwaltungsliegenschaften, übriges														
1 Triste Wiese Islikon	80'001.00	0.00	0.00	80'001.00	0.00	0.00	80'001.00	33	-14'000.00	-2'000.00	0.00	0.00	-16'000.00	64'001.00
3 Weierwiese, Strassen..	1.00	0.00	0.00	1.00	0.00	0.00	1.00	0	0.00	-1.00	0.00	0.00	-1.00	0.00
4 Dreispitz Volg, Küng Is..	1.00	0.00	0.00	1.00	0.00	0.00	1.00	0	0.00	-1.00	0.00	0.00	-1.00	0.00
5 Triste Wiese Islikon	1.00	0.00	0.00	1.00	0.00	0.00	1.00	0	0.00	-1.00	0.00	0.00	-1.00	0.00
290 Verwaltungsliegenscha..	80'004.00	0.00	0.00	80'004.00	0.00	0.00	80'004.00	0	-14'000.00	-2'003.00	0.00	0.00	-16'003.00	64'001.00
140000 Grundstücke allg..	80'004.00	0.00	0.00	80'004.00	0.00	0.00	80'004.00	0	-14'000.00	-2'003.00	0.00	0.00	-16'003.00	64'001.00
140100 Strassen / Verkehrswege														
6150 Gemeindestrassen														

ANLAGENSPIEGEL

1.1.2024 - 31.12.2024

Ist FIBU, Geschäftsjahr 2024, Istzahlen

Politische Gemeinde Gachnang

Anl. Nr.	Bezeichnung	Anschaffungskosten			Ansch.-Geb. / Beiträge	AHK in FIBU per 01.01.	Zu- / Abgänge	Umglieder - ungen	Abschreibungen					Restwert 31.12.2024	
		Stand per 01.01.	Subvention.						Stand per RND 31.12.	Stand per 01.01.	Planm. Abschr.	A.pl. Abs. / Wertaufhol..	Abgang Abschr.		Stand per 31.12.
6	Gemeindestrassen "alt"	729'753.07	0.00	0.00	729'753.07	-1.00	0.00	729'752.07	3	-510'827.00	-72'975.00	0.00	0.00	-583'802.00	145'950.07
7	Strassen Zugang IR 1..	122'707.90	0.00	0.00	122'707.90	0.00	0.00	122'707.90	15	-39'045.00	-2'614.00	0.00	0.00	-41'659.00	81'048.90
8	Strassen Zugang IR 2..	6'326.42	0.00	0.00	6'326.42	0.00	0.00	6'326.42	16	-1'925.00	-138.00	0.00	0.00	-2'063.00	4'263.42
9	Strassen Zugang IR 2..	583'977.25	0.00	0.00	583'977.25	0.00	0.00	583'977.25	19	-157'227.00	-13'336.00	0.00	0.00	-170'563.00	413'414.25
10	Strassen Zugang IR 2..	163'843.07	0.00	0.00	163'843.07	0.00	0.00	163'843.07	20	-42'476.00	-3'793.00	0.00	0.00	-46'269.00	117'574.07
11	Strassen Zugang IR 2..	206'771.63	0.00	0.00	206'771.63	0.00	0.00	206'771.63	21	-51'695.00	-4'846.00	0.00	0.00	-56'541.00	150'230.63
12	Strassen Zugang IR 2..	620'815.09	0.00	0.00	620'815.09	0.00	0.00	620'815.09	22	-149'850.00	-14'718.00	0.00	0.00	-164'568.00	456'247.09
13	Strassen Zugang IR 2..	481'644.69	0.00	0.00	481'644.69	0.00	0.00	481'644.69	24	-108'759.00	-11'653.00	0.00	0.00	-120'412.00	361'232.69
14	Strassen Zugang IR 2..	415'753.12	0.00	0.00	415'753.12	0.00	0.00	415'753.12	25	-90'944.00	-10'150.00	0.00	0.00	-101'094.00	314'659.12
15	Strassen Zugang IR 2..	127'652.87	0.00	0.00	127'652.87	0.00	0.00	127'652.87	26	-27'076.00	-3'143.00	0.00	0.00	-30'219.00	97'433.87
16	Strassen Zugang IR 2..	239'858.82	0.00	0.00	239'858.82	0.00	0.00	239'858.82	27	-49'385.00	-5'952.00	0.00	0.00	-55'337.00	184'521.82
17	Strassen Zugang IR 2..	219'491.93	0.00	0.00	219'491.93	0.00	0.00	219'491.93	29	-42'679.00	-5'525.00	0.00	0.00	-48'204.00	171'287.93
18	Strassen Zugang IR 2..	385'272.58	0.00	0.00	385'272.58	0.00	0.00	385'272.58	30	-72'891.00	-9'762.00	0.00	0.00	-82'653.00	302'619.58
19	Strassen Zugang IR 2..	359'131.56	0.00	0.00	359'131.56	0.00	0.00	359'131.56	30	-66'157.00	-9'155.00	0.00	0.00	-75'312.00	283'819.56
23	Strassenbeleuchtung "...	228'000.00	0.00	0.00	228'000.00	0.00	0.00	228'000.00	3	-159'600.00	-22'800.00	0.00	0.00	-182'400.00	45'600.00
29	Bushaltestellen "alt"	1.00	0.00	0.00	1.00	0.00	0.00	1.00	0	0.00	-1.00	0.00	0.00	-1.00	0.00
70	Trottoir Alte Landstras..	502'022.00	0.00	0.00	502'022.00	0.00	0.00	502'022.00	33	-85'087.00	-12'634.00	0.00	0.00	-97'721.00	404'301.00
73	Strassensan. Strasse ..	21'108.68	0.00	0.00	21'108.68	0.00	0.00	21'108.68	33	-3'696.00	-528.00	0.00	0.00	-4'224.00	16'884.68
74	Strassensan. Strasse ..	115'174.90	0.00	0.00	115'174.90	0.00	0.00	115'174.90	33	-20'153.00	-2'879.00	0.00	0.00	-23'032.00	92'142.90
75	Strassensan. Strasse ..	16'831.11	0.00	0.00	16'831.11	0.00	0.00	16'831.11	33	-2'947.00	-421.00	0.00	0.00	-3'368.00	13'463.11
76	Strassensan. Strasse ..	9'260.78	0.00	0.00	9'260.78	0.00	0.00	9'260.78	33	-1'621.00	-232.00	0.00	0.00	-1'853.00	7'407.78
77	Strassensan. Strasse ..	20'800.01	0.00	0.00	20'800.01	0.00	0.00	20'800.01	33	-3'640.00	-520.00	0.00	0.00	-4'160.00	16'640.01
78	Strassensan. Strasse ..	1'316.12	0.00	0.00	1'316.12	0.00	0.00	1'316.12	33	-231.00	-33.00	0.00	0.00	-264.00	1'052.12
80	Erschliessung Schloss..	39'460.25	-39'460.25	0.00	0.00	0.00	0.00	0.00	0	1.00	-1.00	0.00	0.00	0.00	0.00
82	Erschliessung Im Grun..	31'235.70	-18'032.45	0.00	13'203.25	0.00	0.00	13'203.25	33	-2'310.00	-330.00	0.00	0.00	-2'640.00	10'563.25
115	Strassensan. Strasse ..	51'980.07	0.00	0.00	51'980.07	0.00	0.00	51'980.07	34	-7'797.00	-1'300.00	0.00	0.00	-9'097.00	42'883.07
116	Strassensan. Strasse ..	185'167.08	0.00	0.00	185'167.08	0.00	0.00	185'167.08	34	-27'774.00	-4'629.00	0.00	0.00	-32'403.00	152'764.08
117	Strassensan. Strasse ..	23'402.85	0.00	0.00	23'402.85	0.00	0.00	23'402.85	34	-3'510.00	-585.00	0.00	0.00	-4'095.00	19'307.85
118	Strassensan. Strasse ..	49'976.50	0.00	0.00	49'976.50	0.00	0.00	49'976.50	34	-7'382.00	-1'253.00	0.00	0.00	-8'635.00	41'341.50
119	Abs. UF Niederwil/Ver..	83'133.00	0.00	0.00	83'133.00	0.00	0.00	83'133.00	34	-12'468.00	-2'078.00	0.00	0.00	-14'546.00	68'587.00
120	Trottoir Mühleacker 7/9	11'283.10	0.00	0.00	11'283.10	0.00	0.00	11'283.10	34	-1'692.00	-282.00	0.00	0.00	-1'974.00	9'309.10
133	Strassensan. Strasse ..	180'423.85	0.00	0.00	180'423.85	0.00	0.00	180'423.85	35	-22'555.00	-4'511.00	0.00	0.00	-27'066.00	153'357.85
134	Strassensan. Strasse ..	195'459.20	0.00	0.00	195'459.20	0.00	0.00	195'459.20	35	-24'432.00	-4'886.00	0.00	0.00	-29'318.00	166'141.20
158	WL/RA Hohliberg Stra..	32'455.40	0.00	0.00	32'455.40	0.00	0.00	32'455.40	35	-4'055.00	-811.00	0.00	0.00	-4'866.00	27'589.40
159	PWI Flurstrasseninsta..	812'685.25	-454'239.59	0.00	358'445.66	0.00	0.00	358'445.66	35	-44'805.00	-8'961.00	0.00	0.00	-53'766.00	304'679.66
184	Erschliessung Buchfeld	80'667.55	-48'000.00	0.00	32'667.55	0.00	0.00	32'667.55	36	-3'268.00	-817.00	0.00	0.00	-4'085.00	28'582.55
190	Strassensanierung Bu..	128'098.25	0.00	0.00	128'098.25	0.00	0.00	128'098.25	37	-9'606.00	-3'202.00	0.00	0.00	-12'808.00	115'290.25
191	Strassensanierung im ..	79'456.55	0.00	0.00	79'456.55	0.00	0.00	79'456.55	37	-5'958.00	-1'986.00	0.00	0.00	-7'944.00	71'512.55
192	Strassensanierung Ch..	184'322.55	0.00	0.00	184'322.55	0.00	0.00	184'322.55	37	-13'824.00	-4'608.00	0.00	0.00	-18'432.00	165'890.55
205	Umsetzung Tempo 30 ..	84'163.85	0.00	0.00	84'163.85	0.00	0.00	84'163.85	37	-6'312.00	-2'104.00	0.00	0.00	-8'416.00	75'747.85
212	Strassenbeleuchtung ..	135'211.40	0.00	0.00	135'211.40	0.00	0.00	135'211.40	38	-6'760.00	-3'380.00	0.00	0.00	-10'140.00	125'071.40
213	San. Strasse Niederwil..	63'907.30	0.00	0.00	63'907.30	0.00	0.00	63'907.30	38	-3'196.00	-1'598.00	0.00	0.00	-4'794.00	59'113.30
214	San. Oberwilerstrasse ..	198'167.30	0.00	0.00	198'167.30	0.00	0.00	198'167.30	38	-9'908.00	-4'954.00	0.00	0.00	-14'862.00	183'305.30
215	San. Strehlgasse Gac..	224'456.90	0.00	0.00	224'456.90	0.00	0.00	224'456.90	38	-11'222.00	-5'611.00	0.00	0.00	-16'833.00	207'623.90
235	Hohliberg / Im Giebel ..	80'688.30	0.00	0.00	80'688.30	0.00	0.00	80'688.30	38	-4'034.00	-2'017.00	0.00	0.00	-6'051.00	74'637.30

ANLAGENSPIEGEL

1.1.2024 - 31.12.2024

Ist FIBU, Geschäftsjahr 2024, Istzahlen

Politische Gemeinde Gachnang

Anl. Nr.	Bezeichnung	Anschaffungskosten				Zu- / Abgänge	Umglieder - ungen	Abschreibungen					Restwert 31.12.2024		
		Stand per 01.01.	Subvention.	Anschl.-Geb. / Beiträge	AHK in FIBU per 01.01.			Stand per 31.12.	RND 01.01.	Stand per Planm. Abschr.	A.pl. Abs. / Wertaufhol..	Abgang Abschr.		Stand per 31.12.	
236	Neubau Trottoir Unter..	262'339.30	0.00	0.00	262'339.30	0.00	0.00	262'339.30	38	-13'116.00	-6'559.00	0.00	0.00	-19'675.00	242'664.30
237	Sanierung Kreuzung l..	324'131.40	0.00	0.00	324'131.40	0.00	0.00	324'131.40	38	-17'059.00	-8'081.00	0.00	0.00	-25'140.00	298'991.40
244	Strassenbel. Umrüstu..	34'370.90	0.00	0.00	34'370.90	0.00	0.00	34'370.90	24	-1'375.00	-1'375.00	0.00	0.00	-2'750.00	31'620.90
245	San. Oberwilerstr. Gac..	363'428.10	0.00	0.00	363'428.10	0.00	0.00	363'428.10	24	-14'537.00	-14'537.00	0.00	0.00	-29'074.00	334'354.10
248	San. Weiherwies (155..	177'338.50	0.00	0.00	177'338.50	0.00	0.00	177'338.50	24	-7'094.00	-7'094.00	0.00	0.00	-14'188.00	163'150.50
249	Chrätziberg Strassen..	342'246.50	0.00	0.00	342'246.50	0.00	0.00	342'246.50	24	-13'690.00	-13'690.00	0.00	0.00	-27'380.00	314'866.50
275	Strassenbeleuchtung ..	0.00	0.00	0.00	0.00	50'698.30	0.00	50'698.30	25	0.00	-2'028.00	0.00	0.00	-2'028.00	48'670.30
290	San. Kreuzung Oberwi..	0.00	0.00	0.00	0.00	0.00	384'402.70	384'402.70	25	0.00	-15'376.00	0.00	0.00	-15'376.00	369'026.70
	6150 Gemeindestrassen	10'037'171.50	-559'732.29	0.00	9'477'439.21	50'697.30	384'402.70	9'912'539.21		-1'987'649.00	-336'452.00	0.00	0.00	-2'324'101.00	7'588'438.21
	140100 Strassen / Verkeh..	10'037'171.50	-559'732.29	0.00	9'477'439.21	50'697.30	384'402.70	9'912'539.21		-1'987'649.00	-336'452.00	0.00	0.00	-2'324'101.00	7'588'438.21
	140200 Wasserbau														
	7410 Gewässerverbauungen														
26	Gewässerschutzbaute..	389'400.00	0.00	0.00	389'400.00	0.00	0.00	389'400.00	3	-272'580.00	-38'940.00	0.00	0.00	-311'520.00	77'880.00
163	HWS Messenriet, Lan..	1'355'728.45	-1'125'621.00	0.00	230'107.45	0.00	0.00	230'107.45	45	-23'010.00	-4'602.00	0.00	0.00	-27'612.00	202'495.45
262	HWS Tornackerstr. Ga..	61'431.45	0.00	0.00	61'431.45	0.00	0.00	61'431.45	49	-1'229.00	-1'229.00	0.00	0.00	-2'458.00	58'973.45
263	HWS Oberwilerbach, ..	66'777.20	0.00	0.00	66'777.20	0.00	0.00	66'777.20	49	-1'336.00	-1'336.00	0.00	0.00	-2'672.00	64'105.20
	7410 Gewässerverbauungen	1'873'337.10	-1'125'621.00	0.00	747'716.10	0.00	0.00	747'716.10		-298'155.00	-46'107.00	0.00	0.00	-344'262.00	403'454.10
	140200 Wasserbau	1'873'337.10	-1'125'621.00	0.00	747'716.10	0.00	0.00	747'716.10		-298'155.00	-46'107.00	0.00	0.00	-344'262.00	403'454.10
	140300 Tiefbauten allgemeiner Haushalt														
	7710 Friedhof und Bestattung														
24	Evang. Friedhof, San. ..	242'000.00	0.00	0.00	242'000.00	0.00	0.00	242'000.00	3	-169'400.00	-24'200.00	0.00	0.00	-193'600.00	48'400.00
25	Kath. Friedhof, San. "a..	25'000.00	0.00	0.00	25'000.00	0.00	0.00	25'000.00	3	-17'500.00	-2'500.00	0.00	0.00	-20'000.00	5'000.00
	7710 Friedhof und Bestatt..	267'000.00	0.00	0.00	267'000.00	0.00	0.00	267'000.00		-186'900.00	-26'700.00	0.00	0.00	-213'600.00	53'400.00
	140300 Tiefbauten allgem..	267'000.00	0.00	0.00	267'000.00	0.00	0.00	267'000.00		-186'900.00	-26'700.00	0.00	0.00	-213'600.00	53'400.00
	140310 Tiefbauten Eigenwirtschaftsbetriebe														
	3321 Antennen-+Kabelanlagen (SF)														
22	Anlagen GAA "alt"	1.00	0.00	0.00	1.00	0.00	0.00	1.00	0	0.00	-1.00	0.00	0.00	-1.00	0.00
	3321 Antennen-+Kabelanla..	1.00	0.00	0.00	1.00	0.00	0.00	1.00		0.00	-1.00	0.00	0.00	-1.00	0.00
	6400 Nachrichtenübermittlung FttH (SF)														
27	Anlagen FTTH "alt"	0.00	0.00	0.00	0.00	0.00	0.00	0.00	0	1.00	-1.00	0.00	0.00	0.00	0.00
84	FttH 2. Phase	391'389.25	-391'389.25	0.00	0.00	0.00	0.00	0.00	0	1.00	-1.00	0.00	0.00	0.00	0.00
	6400 Nachrichtenübermittlu..	391'389.25	-391'389.25	0.00	0.00	0.00	0.00	0.00		2.00	-2.00	0.00	0.00	0.00	0.00
	7101 Wasserwerk (SF)														
20	Anlagen Wasserwerk "	1'728'000.00	-141'673.41	-369'692.50	1'216'634.09	-69'051.01	0.00	1'147'583.08	3	-935'614.00	-70'656.00	0.00	0.00	-1'006'270.00	141'313.08
87	Ers./Erg. WL/RA Im W..	152'669.53	-12'303.71	0.00	140'365.82	0.00	0.00	140'365.82	43	-19'811.00	-2'804.00	0.00	0.00	-22'615.00	117'750.82
121	Alte Landstrasse	10'681.20	0.00	0.00	10'681.20	0.00	0.00	10'681.20	44	-1'284.00	-214.00	0.00	0.00	-1'498.00	9'183.20
131	Erschliessung Spitz M..	38'212.64	0.00	-37'797.71	414.93	0.00	0.00	414.93	44	-48.00	-8.00	0.00	0.00	-56.00	358.93
137	WL Weiherstrasse	102'113.28	-11'392.15	0.00	90'721.13	0.00	0.00	90'721.13	45	-9'070.00	-1'814.00	0.00	0.00	-10'884.00	79'837.13
138	WL Obere Bleichewiese	204'817.70	-21'459.61	0.00	183'358.09	0.00	0.00	183'358.09	45	-18'728.00	-3'658.00	0.00	0.00	-22'386.00	160'972.09
139	WL Mittlere und Obere..	88'457.86	0.00	0.00	88'457.86	0.00	0.00	88'457.86	45	-8'845.00	-1'769.00	0.00	0.00	-10'614.00	77'843.86
160	WL/RA Hohliberg Was..	379'335.57	-36'873.91	0.00	342'461.66	0.00	0.00	342'461.66	45	-34'245.00	-6'849.00	0.00	0.00	-41'094.00	301'367.66
161	WL Breitstrasse	282'038.98	-27'838.49	0.00	254'200.49	0.00	0.00	254'200.49	45	-25'420.00	-5'084.00	0.00	0.00	-30'504.00	223'696.49
162	WL Lochlistr., Tobelwi..	363'950.09	-37'937.65	0.00	326'012.44	0.00	0.00	326'012.44	45	-32'600.00	-6'520.00	0.00	0.00	-39'120.00	286'892.44
169	WBK Leitungsnetz Wa..	135'500.00	0.00	0.00	135'500.00	0.00	0.00	135'500.00	5	-67'750.00	-13'550.00	0.00	0.00	-81'300.00	54'200.00
185	WL Trottenstrasse	71'599.13	-8'203.95	0.00	63'395.18	0.00	0.00	63'395.18	46	-5'072.00	-1'268.00	0.00	0.00	-6'340.00	57'055.18

ANLAGENSPIEGEL

1.1.2024 - 31.12.2024

Ist FIBU, Geschäftsjahr 2024, Istzahlen

Politische Gemeinde Gachnang

Anl. Nr.	Bezeichnung	Anschaffungskosten				Zu- / Abgänge	Umglieder - ungen	Abschreibungen					Restwert 31.12.2024		
		Stand per 01.01.	Subvention.	Anschl.-Geb. / Beiträge	AHK in FIBU per 01.01.			Stand per 31.12.	RNDStand per 01.01.	Planm. Abschr.	A.pl. Abs. / Wertaufhol..	Abgang Abschr.		Stand per 31.12.	
222	San. WL Kreuzung Isli..	73'748.24	0.00	0.00	73'748.24	0.00	0.00	73'748.24	48	-2'950.00	-1'475.00	0.00	0.00	-4'425.00	69'323.24
252	San. WL Mühleäcker ..	275'885.78	0.00	0.00	275'885.78	0.00	0.00	275'885.78	49	-5'518.00	-5'518.00	0.00	0.00	-11'036.00	264'849.78
253	San. WL Chrätzberg ..	119'637.45	-6'211.88	0.00	113'425.57	0.00	0.00	113'425.57	49	-2'269.00	-2'269.00	0.00	0.00	-4'538.00	108'887.57
	7101 Wasserwerk (SF)	4'026'647.45	-303'894.76	-407'490.21	3'315'262.48	-69'051.01	0.00	3'246'211.47		-1'169'224.00	-123'456.00	0.00	0.00	-1'292'680.00	1'953'531.47
	7102 Wasserwerk Forre (SF)														
28	Anlagen Wasserwerk ..	1.00	0.00	0.00	1.00	0.00	0.00	1.00	0	0.00	-1.00	0.00	0.00	-1.00	0.00
170	WBK Investitionsbeitra..	158'000.00	0.00	0.00	158'000.00	0.00	0.00	158'000.00	5	-79'000.00	-15'800.00	0.00	0.00	-94'800.00	63'200.00
176	Druckerhöh.-pumpwer..	96'186.48	-13'257.20	0.00	82'929.28	0.00	0.00	82'929.28	36	-8'292.00	-2'073.00	0.00	0.00	-10'365.00	72'564.28
206	Prozessleitsystem + N..	228'883.48	0.00	0.00	228'883.48	0.00	0.00	228'883.48	37	-17'166.00	-5'722.00	0.00	0.00	-22'888.00	205'995.48
207	Ersatz WL Hofmatt-Ri..	195'547.89	0.00	0.00	195'547.89	0.00	0.00	195'547.89	47	-12'671.00	-3'891.00	0.00	0.00	-16'562.00	178'985.89
238	Grundwasserpumpwer..	513'757.86	-113'427.62	0.00	400'330.24	0.00	0.00	400'330.24	38	-20'016.00	-10'008.00	0.00	0.00	-30'024.00	370'306.24
254	Leitungsern. Reservoir..	394'601.09	0.00	0.00	394'601.09	0.00	0.00	394'601.09	49	-7'892.00	-7'892.00	0.00	0.00	-15'784.00	378'817.09
	7102 Wasserwerk Forre (SF)	1'586'977.80	-126'684.82	0.00	1'460'292.98	0.00	0.00	1'460'292.98		-145'037.00	-45'387.00	0.00	0.00	-190'424.00	1'269'868.98
	7201 Abwasserbeseitigung (SF)														
21	Anlagen Kanalisation "...	99'400.00	0.00	-89'460.00	9'940.00	0.00	0.00	9'940.00	0	-9'940.00	0.00	0.00	0.00	-9'940.00	0.00
92	Erschliessung Spitz M..	65'727.59	0.00	-64'412.59	1'315.00	0.00	0.00	1'315.00	0	-1'315.00	0.00	0.00	0.00	-1'315.00	0.00
144	MWL Obere Bleichewi..	90'292.71	0.00	0.00	90'292.71	0.00	0.00	90'292.71	45	-9'030.00	-1'806.00	0.00	0.00	-10'836.00	79'456.71
255	Kanalis.-vergröss. SW..	234'769.27	0.00	0.00	234'769.27	0.00	0.00	234'769.27	49	-4'695.00	-4'695.00	0.00	0.00	-9'390.00	225'379.27
	7201 Abwasserbeseitigung..	490'189.57	0.00	-153'872.59	336'316.98	0.00	0.00	336'316.98		-24'980.00	-6'501.00	0.00	0.00	-31'481.00	304'835.98
	7301 Abfallwirtschaft (SF)														
261	UFC Unterflurcontainer	502'664.78	0.00	0.00	502'664.78	0.00	0.00	502'664.78	29	-16'755.00	-16'756.00	0.00	0.00	-33'511.00	469'153.78
	7301 Abfallwirtschaft (SF)	502'664.78	0.00	0.00	502'664.78	0.00	0.00	502'664.78		-16'755.00	-16'756.00	0.00	0.00	-33'511.00	469'153.78
	8711 Elektrizitätswerk /-netz (SF)														
45	Anlagen EW "alt"	2'144'000.00	-213'858.38	-342'767.17	1'587'374.45	0.00	0.00	1'587'374.45	0	-1'587'374.45	0.00	0.00	0.00	-1'587'374.45	0.00
46	EW Zugang IR 2008	480'003.40	0.00	-113'417.83	366'585.57	0.00	0.00	366'585.57	34	-146'147.61	-5'249.00	0.00	0.00	-151'396.61	215'188.96
47	EW Zugang IR 2009	268'100.71	0.00	0.00	268'100.71	0.00	0.00	268'100.71	35	-80'430.11	-4'468.00	0.00	0.00	-84'898.11	183'202.60
48	EW Zugang IR 2010	845'588.62	0.00	0.00	845'588.62	0.00	0.00	845'588.62	36	-236'766.41	-14'496.00	0.00	0.00	-251'262.41	594'326.21
49	EW Zugang IR 2011	223'541.61	0.00	0.00	223'541.61	0.00	0.00	223'541.61	37	-58'121.99	-3'939.00	0.00	0.00	-62'060.99	161'480.62
50	EW Zugang IR 2012	349'624.19	0.00	0.00	349'624.19	0.00	0.00	349'624.19	38	-83'909.42	-6'327.00	0.00	0.00	-90'236.42	259'387.77
51	EW Zugang IR 2013	50'425.90	0.00	0.00	50'425.90	0.00	0.00	50'425.90	39	-11'094.07	-936.00	0.00	0.00	-12'030.07	38'395.83
52	EW Zugang IR 2014	638'850.26	0.00	0.00	638'850.26	0.00	0.00	638'850.26	40	-127'770.02	-12'169.00	0.00	0.00	-139'939.02	498'911.24
53	EW Zugang IR 2015	169'879.45	0.00	0.00	169'879.45	0.00	0.00	169'879.45	41	-30'581.18	-3'317.00	0.00	0.00	-33'898.18	135'981.27
54	EW Zugang IR 2016	361'663.21	0.00	0.00	361'663.21	0.00	0.00	361'663.21	42	-57'864.26	-7'233.00	0.00	0.00	-65'097.26	296'565.95
99	Trottoir Alte Landstras..	9'795.00	0.00	0.00	9'795.00	0.00	0.00	9'795.00	43	-1'372.00	-196.00	0.00	0.00	-1'568.00	8'227.00
100	Netzinvestitionen	94'786.99	0.00	0.00	94'786.99	0.00	0.00	94'786.99	43	-13'272.00	-1'896.00	0.00	0.00	-15'168.00	79'618.99
104	Ers./Erg. WL/RA im W..	130'159.88	0.00	0.00	130'159.88	0.00	0.00	130'159.88	43	-18'166.00	-2'605.00	0.00	0.00	-20'771.00	109'388.88
108	Ers./Erg. WL/RA Gach..	34'517.11	-5'130.00	-12'751.35	16'635.76	0.00	0.00	16'635.76	43	-2'553.00	-328.00	0.00	0.00	-2'881.00	13'754.76
126	Netzinvestitionen	290'632.96	0.00	-14'336.85	276'296.11	0.00	0.00	276'296.11	44	-33'156.00	-5'526.00	0.00	0.00	-38'682.00	237'614.11
130	Erschliessung Spitz M..	73'493.05	0.00	-68'149.30	5'343.75	0.00	0.00	5'343.75	34	-804.00	-134.00	0.00	0.00	-938.00	4'405.75
148	EW Netzinvestitionen	273'964.00	0.00	0.00	273'964.00	0.00	0.00	273'964.00	45	-27'395.00	-5'479.00	0.00	0.00	-32'874.00	241'090.00
150	EW Weiherstrasse	89'983.49	0.00	0.00	89'983.49	0.00	0.00	89'983.49	45	-9'000.00	-1'800.00	0.00	0.00	-10'800.00	79'183.49
151	EW Obere Bleichewi..	194'843.15	0.00	0.00	194'843.15	0.00	0.00	194'843.15	45	-19'485.00	-3'897.00	0.00	0.00	-23'382.00	171'461.15
152	EW Mittlere und Ober..	149'154.44	0.00	0.00	149'154.44	0.00	0.00	149'154.44	45	-14'915.00	-2'983.00	0.00	0.00	-17'898.00	131'256.44
164	WL/RA Hohliberg EW	272'983.70	0.00	0.00	272'983.70	0.00	0.00	272'983.70	45	-27'300.00	-5'460.00	0.00	0.00	-32'760.00	240'223.70
165	Breitestrasse EW-Roh..	141'757.76	0.00	0.00	141'757.76	0.00	0.00	141'757.76	45	-14'175.00	-2'835.00	0.00	0.00	-17'010.00	124'747.76

ANLAGENSPIEGEL

1.1.2024 - 31.12.2024

Ist FIBU, Geschäftsjahr 2024, Istzahlen

Politische Gemeinde Gachnang

Anl. Nr.	Bezeichnung	Anschaffungskosten				Zu- / Abgänge	Umglieder- ungen	Abschreibungen					Restwert 31.12.2024		
		Stand per 01.01.	Subvention.	Anschl.-Geb. / Beiträge	AHK in FIBU per 01.01.			Stand per 31.12.	RND 01.01.	Stand per Planm. Abschr.	A.pl. Abs. / Wertaufhol..	Abgang Abschr.		Stand per 31.12.	
166	EW Lochlistrasse, Tob..	273'952.27	0.00	0.00	273'952.27	0.00	0.00	273'952.27	45	-27'395.00	-5'479.00	0.00	0.00	-32'874.00	241'078.27
167	WBK Trafo-Gebäude ..	28'500.00	0.00	0.00	28'500.00	0.00	0.00	28'500.00	5	-14'250.00	-2'850.00	0.00	0.00	-17'100.00	11'400.00
168	WBK Netz- und Trafo-..	100.00	0.00	0.00	100.00	0.00	0.00	100.00	5	-50.00	-10.00	0.00	0.00	-60.00	40.00
180	EW Ellikonstrasse S..	140'184.61	0.00	0.00	140'184.61	0.00	0.00	140'184.61	46	-11'216.00	-2'804.00	0.00	0.00	-14'020.00	126'164.61
181	EW Ortsteil Erzenholz;..	93'890.02	0.00	0.00	93'890.02	0.00	0.00	93'890.02	46	-7'512.00	-1'878.00	0.00	0.00	-9'390.00	84'500.02
186	TS Buchfeldstrasse	254'581.50	0.00	0.00	254'581.50	0.00	0.00	254'581.50	46	-20'368.00	-5'092.00	0.00	0.00	-25'460.00	229'121.50
187	EW Trottenstrasse	53'979.50	0.00	0.00	53'979.50	0.00	0.00	53'979.50	46	-4'320.00	-1'080.00	0.00	0.00	-5'400.00	48'579.50
188	EW Schulweg Ergänz..	58'504.30	0.00	0.00	58'504.30	0.00	0.00	58'504.30	46	-4'680.00	-1'170.00	0.00	0.00	-5'850.00	52'654.30
229	Kabelschutzrohranlag..	170'895.59	0.00	0.00	170'895.59	0.00	0.00	170'895.59	48	-6'836.00	-3'418.00	0.00	0.00	-10'254.00	160'641.59
239	EW San. Mittelspannu..	106'513.42	0.00	0.00	106'513.42	0.00	0.00	106'513.42	48	-4'260.00	-2'130.00	0.00	0.00	-6'390.00	100'123.42
240	Neue 17 kV-Kabelleitu..	184'884.21	0.00	0.00	184'884.21	0.00	0.00	184'884.21	48	-7'396.00	-3'698.00	0.00	0.00	-11'094.00	173'790.21
264	San. Niederspannung..	270'414.94	0.00	0.00	270'414.94	0.00	0.00	270'414.94	49	-5'408.00	-5'408.00	0.00	0.00	-10'816.00	259'598.94
265	San. NS Obere Bleich..	184'777.52	0.00	0.00	184'777.52	0.00	0.00	184'777.52	49	-3'696.00	-3'696.00	0.00	0.00	-7'392.00	177'385.52
266	EW San. Rohranlage ..	203'956.49	0.00	0.00	203'956.49	0.00	0.00	203'956.49	49	-4'079.00	-4'079.00	0.00	0.00	-8'158.00	195'798.49
267	EW Oberwilerstr. Kab..	204'231.88	0.00	0.00	204'231.88	0.00	0.00	204'231.88	49	-4'085.00	-4'085.00	0.00	0.00	-8'170.00	196'061.88
285	San. NS-Netz Stehlgä..	0.00	0.00	0.00	0.00	67'137.83	0.00	67'137.83	50	0.00	-1'343.00	0.00	0.00	-1'343.00	65'794.83
292	San. NS-Netz Chrätzib..	0.00	0.00	0.00	0.00	0.00	126'065.32	126'065.32	50	0.00	-2'521.00	0.00	0.00	-2'521.00	123'544.32
293	Neubau Trafostation J..	0.00	0.00	0.00	0.00	0.00	153'404.23	153'404.23	50	0.00	-3'068.00	0.00	0.00	-3'068.00	150'336.23
8711	Elektrizitätswerk /-net..	9'517'115.13	-218'988.38	-551'422.50	8'746'704.25	67'137.83	279'469.55	9'093'311.63		-2'727'203.52	-145'082.00	0.00	0.00	-2'872'285.52	6'221'026.11
140310	Tiefbauten Eigen..	16'514'984.98	-1'040'957.21	-1'112'785.30	14'361'242.47	-1'913.18	279'469.55	14'638'798.84		-4'083'197.52	-337'185.00	0.00	0.00	-4'420'382.52	10'218'416.32
140400	Hochbauten allgemeiner Haushalt														
290	Verwaltungsliegenschaften, übriges														
31	Felsenkeller Islikon "alt"	41'000.00	0.00	0.00	41'000.00	0.00	0.00	41'000.00	3	-28'700.00	-4'100.00	0.00	0.00	-32'800.00	8'200.00
65	altes GH; Lochlistrass..	300'000.00	0.00	0.00	300'000.00	0.00	0.00	300'000.00	26	-21'428.00	-10'714.00	0.00	0.00	-32'142.00	267'858.00
208	Pavillon Haldenstr. 1, l..	881'127.55	0.00	0.00	881'127.55	0.00	0.00	881'127.55	31	-53'402.00	-26'701.00	0.00	0.00	-80'103.00	801'024.55
271	San. Altes Gemeindeg..	200'316.90	-18'960.00	0.00	181'356.90	0.00	0.00	181'356.90	32	-5'496.00	-5'496.00	0.00	0.00	-10'992.00	170'364.90
290	Verwaltungsliegensch..	1'422'444.45	-18'960.00	0.00	1'403'484.45	0.00	0.00	1'403'484.45		-109'026.00	-47'011.00	0.00	0.00	-156'037.00	1'247'447.45
1610	Militärische Verteidigung														
272	Kugelfangsan. 300m S..	78'122.25	0.00	0.00	78'122.25	0.00	0.00	78'122.25	32	-2'367.00	-2'367.00	0.00	0.00	-4'734.00	73'388.25
1610	Militärische Verteidig..	78'122.25	0.00	0.00	78'122.25	0.00	0.00	78'122.25		-2'367.00	-2'367.00	0.00	0.00	-4'734.00	73'388.25
1620	Zivilschutz														
32	ZS-Anlagen "alt"	43'155.95	0.00	0.00	43'155.95	0.00	0.00	43'155.95	3	-30'209.00	-4'316.00	0.00	0.00	-34'525.00	8'630.95
1620	Zivilschutz	43'155.95	0.00	0.00	43'155.95	0.00	0.00	43'155.95		-30'209.00	-4'316.00	0.00	0.00	-34'525.00	8'630.95
3420	Freizeit														
33	Spielplätze "alt"	1.00	0.00	0.00	1.00	0.00	0.00	1.00	0	0.00	-1.00	0.00	0.00	-1.00	0.00
3420	Freizeit	1.00	0.00	0.00	1.00	0.00	0.00	1.00		0.00	-1.00	0.00	0.00	-1.00	0.00
6210	Öffentliche Verkehrsinfrastruktur														
34	Veloständer SBB Islik..	65'700.00	0.00	0.00	65'700.00	0.00	0.00	65'700.00	3	-45'990.00	-6'570.00	0.00	0.00	-52'560.00	13'140.00
6210	Öffentliche Verkehrs..	65'700.00	0.00	0.00	65'700.00	0.00	0.00	65'700.00		-45'990.00	-6'570.00	0.00	0.00	-52'560.00	13'140.00
140400	Hochbauten allge..	1'609'423.65	-18'960.00	0.00	1'590'463.65	0.00	0.00	1'590'463.65		-187'592.00	-60'265.00	0.00	0.00	-247'857.00	1'342'606.65
140410	Hochbauten Eigenwirtschaftsbetriebe														
8712	Elektrizitätswerk - Stromhandel/Übriges (SF)														
183	PVA Turnhalle Islikon	112'377.36	-53'900.00	0.00	58'477.36	0.00	0.00	58'477.36	29	-7'088.00	-1'772.00	0.00	0.00	-8'860.00	49'617.36
8712	Elektrizitätswerk - Str..	112'377.36	-53'900.00	0.00	58'477.36	0.00	0.00	58'477.36		-7'088.00	-1'772.00	0.00	0.00	-8'860.00	49'617.36
140410	Hochbauten Eige..	112'377.36	-53'900.00	0.00	58'477.36	0.00	0.00	58'477.36		-7'088.00	-1'772.00	0.00	0.00	-8'860.00	49'617.36

ANLAGENSPIEGEL

1.1.2024 - 31.12.2024

Ist FIBU, Geschäftsjahr 2024, Istzahlen

Politische Gemeinde Gachnang

Anl. Nr. Bezeichnung	Anschaffungskosten				Zu- / Abgänge	Umglieder - ungen	Abschreibungen							Restwert 31.12.2024	
	Stand per 01.01.	Subvention.	Ansch.-Geb. / Beiträge	AHK in FIBU per 01.01.			Stand per 31.12.	RND 01.01.	Stand per 31.12.	Planm. Abschr.	A.pl. Abs. / Wertaufhol..	Abgang Abschr.	Stand per 31.12.		
140500 Waldungen															
8200 Forstwirtschaft															
35 Wald im Geisel Islikon	1.00	0.00	0.00	1.00	0.00	0.00	1.00	0	0.00	-1.00	0.00	0.00	0.00	-1.00	0.00
8200 Forstwirtschaft	1.00	0.00	0.00	1.00	0.00	0.00	1.00	0	0.00	-1.00	0.00	0.00	0.00	-1.00	0.00
140500 Waldungen	1.00	0.00	0.00	1.00	0.00	0.00	1.00	0	0.00	-1.00	0.00	0.00	0.00	-1.00	0.00
140600 Mobilien allgemeiner Haushalt															
290 Verwaltungsliegenschaften, übriges															
36 Mobilien "alt"	1.00	0.00	0.00	1.00	0.00	0.00	1.00	0	0.00	-1.00	0.00	0.00	0.00	-1.00	0.00
290 Verwaltungsliegenscha..	1.00	0.00	0.00	1.00	0.00	0.00	1.00	0	0.00	-1.00	0.00	0.00	0.00	-1.00	0.00
3290 Kultur, übriges															
40 Beschilderung "alt"	1.00	0.00	0.00	1.00	0.00	0.00	1.00	0	0.00	-1.00	0.00	0.00	0.00	-1.00	0.00
69 Beschilderungskonzept	14'553.00	0.00	0.00	14'553.00	0.00	0.00	14'553.00	0	-12'734.00	-1'819.00	0.00	0.00	0.00	-14'553.00	0.00
3290 Kultur, übriges	14'554.00	0.00	0.00	14'554.00	0.00	0.00	14'554.00	0	-12'734.00	-1'820.00	0.00	0.00	0.00	-14'554.00	0.00
6150 Gemeindestrassen															
37 Gemeindefahrzeug "alt"	36'000.00	0.00	0.00	36'000.00	0.00	0.00	36'000.00	3	-25'200.00	-3'600.00	0.00	0.00	0.00	-28'800.00	7'200.00
218 Elektrotransporter mit ..	64'737.70	0.00	0.00	64'737.70	-1.00	0.00	64'736.70	6	-16'184.00	-8'092.00	0.00	0.00	0.00	-24'276.00	40'460.70
6150 Gemeindestrassen	100'737.70	0.00	0.00	100'737.70	-1.00	0.00	100'736.70	0	-41'384.00	-11'692.00	0.00	0.00	0.00	-53'076.00	47'660.70
140600 Mobilien allgemei..	115'292.70	0.00	0.00	115'292.70	-1.00	0.00	115'291.70	0	-54'118.00	-13'513.00	0.00	0.00	0.00	-67'631.00	47'660.70
140610 Mobilien Eigenwirtschaftsbetriebe															
7101 Wasserwerk (SF)															
39 Wasserzähler "alt"	116'000.00	0.00	0.00	116'000.00	0.00	0.00	116'000.00	3	-81'200.00	-11'600.00	0.00	0.00	0.00	-92'800.00	23'200.00
91 Anschaff. Wasserzähler	24'788.10	0.00	0.00	24'788.10	0.00	0.00	24'788.10	0	-21'690.00	-3'098.10	0.00	0.00	0.00	-24'788.10	0.00
122 Anschaff. Wasserzähler	15'890.25	0.00	0.00	15'890.25	0.00	0.00	15'890.25	2	-11'917.00	-1'987.00	0.00	0.00	0.00	-13'904.00	1'986.25
7101 Wasserwerk (SF)	156'678.35	0.00	0.00	156'678.35	0.00	0.00	156'678.35	0	-114'807.00	-16'685.10	0.00	0.00	0.00	-131'492.10	25'186.25
7301 Abfallwirtschaft (SF)															
38 Maschinen EUW "alt"	1.00	0.00	0.00	1.00	0.00	0.00	1.00	0	0.00	-1.00	0.00	0.00	0.00	-1.00	0.00
7301 Abfallwirtschaft (SF)	1.00	0.00	0.00	1.00	0.00	0.00	1.00	0	0.00	-1.00	0.00	0.00	0.00	-1.00	0.00
8711 Elektrizitätswerk /-netz (SF)															
55 EW-Zähler "alt"	363'759.61	0.00	0.00	363'759.61	0.00	0.00	363'759.61	3	-254'632.00	-36'376.00	0.00	0.00	0.00	-291'008.00	72'751.61
109 Anschaff. Stromzähler	51'387.41	0.00	0.00	51'387.41	0.00	0.00	51'387.41	0	-44'964.00	-6'423.41	0.00	0.00	0.00	-51'387.41	0.00
129 Anschaff. Stromzähler	50'513.92	0.00	0.00	50'513.92	0.00	0.00	50'513.92	2	-37'885.00	-6'314.00	0.00	0.00	0.00	-44'199.00	6'314.92
154 Anschaff. Stromzähler	53'164.77	0.00	0.00	53'164.77	0.00	0.00	53'164.77	3	-33'228.00	-6'646.00	0.00	0.00	0.00	-39'874.00	13'290.77
203 Anschaff. Stromzähler ..	54'125.23	0.00	0.00	54'125.23	0.00	0.00	54'125.23	5	-20'298.00	-6'765.00	0.00	0.00	0.00	-27'063.00	27'062.23
8711 Elektrizitätswerk /-net..	572'950.94	0.00	0.00	572'950.94	0.00	0.00	572'950.94	0	-391'007.00	-62'524.41	0.00	0.00	0.00	-453'531.41	119'419.53
140610 Mobilien Eigenwir..	729'630.29	0.00	0.00	729'630.29	0.00	0.00	729'630.29	0	-505'814.00	-79'210.51	0.00	0.00	0.00	-585'024.51	144'605.78
140701 Anlagen im Bau, Strassen / Verkehrswege															
6150 Gemeindestrassen															
83 Planung BGK Islikon	127'504.05	-30'000.00	0.00	97'504.05	16'464.69	0.00	113'968.74	0	0.00	0.00	0.00	0.00	0.00	0.00	113'968.74
193 Verkehrsberuh. Kefikon	53'405.05	0.00	0.00	53'405.05	22'323.90	0.00	75'728.95	0	0.00	0.00	0.00	0.00	0.00	0.00	75'728.95
246 Bleichewiese Belagss..	500.00	0.00	0.00	500.00	0.00	0.00	500.00	0	0.00	0.00	0.00	0.00	0.00	0.00	500.00
247 San. Kreuzung Oberwi..	18'092.75	0.00	0.00	18'092.75	366'309.95	-384'402.70	0.00	0	0.00	0.00	0.00	0.00	0.00	0.00	0.00
250 Strassensperren Eichä..	1'943.55	0.00	0.00	1'943.55	-1'943.55	0.00	0.00	0	0.00	0.00	0.00	0.00	0.00	0.00	0.00
251 Bühlstrasse Ausbau F..	15'285.05	0.00	0.00	15'285.05	177'592.50	0.00	192'877.55	0	0.00	0.00	0.00	0.00	0.00	0.00	192'877.55
6150 Gemeindestrassen	216'730.45	-30'000.00	0.00	186'730.45	580'747.49	-384'402.70	383'075.24	0	0.00	0.00	0.00	0.00	0.00	0.00	383'075.24
140701 Anlagen im Bau, ..	216'730.45	-30'000.00	0.00	186'730.45	580'747.49	-384'402.70	383'075.24	0	0.00	0.00	0.00	0.00	0.00	0.00	383'075.24

ANLAGENSPIEGEL

1.1.2024 - 31.12.2024

Ist FIBU, Geschäftsjahr 2024, Istzahlen

Politische Gemeinde Gachnang

Anl. Nr. Bezeichnung	Anschaffungskosten			Anschl.-Geb. AHK in FIBU			Zu- / Abgänge	Umglieder - ungen	Abschreibungen				Stand per 31.12.	Restwert 31.12.2024
	Stand per 01.01.	Subvention.		/ Beiträge	per 01.01.				Stand per 01.01.	Planm. Abschr.	A.pl. Abs. / Wertaufhol..	Abgang Abschr.		
140702 Anlagen im Bau, Wasserbau														
7410 Gewässerverbauungen														
97 HWS Islikon West	448'868.75	0.00	0.00	448'868.75	52'301.40	0.00	501'170.15	0	0.00	0.00	0.00	0.00	0.00	501'170.15
227 HWS Oberwilerstr. Ga..	2'160.00	0.00	0.00	2'160.00	-2'160.00	0.00	0.00	0	0.00	0.00	0.00	0.00	0.00	0.00
284 HWS Gebiet Rebbegg..	0.00	0.00	0.00	0.00	1'280.65	0.00	1'280.65	0	0.00	0.00	0.00	0.00	0.00	1'280.65
7410 Gewässerverbauungen	451'028.75	0.00	0.00	451'028.75	51'422.05	0.00	502'450.80	0	0.00	0.00	0.00	0.00	0.00	502'450.80
140702 Anlagen im Bau, ..	451'028.75	0.00	0.00	451'028.75	51'422.05	0.00	502'450.80	0	0.00	0.00	0.00	0.00	0.00	502'450.80
140703 Anlagen im Bau, übrige Tiefbauten allgemeiner Haushalt														
3410 Sport														
210 Bewegungspark	10'000.00	0.00	0.00	10'000.00	0.00	0.00	10'000.00	0	0.00	0.00	0.00	0.00	0.00	10'000.00
3410 Sport	10'000.00	0.00	0.00	10'000.00	0.00	0.00	10'000.00	0	0.00	0.00	0.00	0.00	0.00	10'000.00
140703 Anlagen im Bau, ..	10'000.00	0.00	0.00	10'000.00	0.00	0.00	10'000.00	0	0.00	0.00	0.00	0.00	0.00	10'000.00
140704 Anlagen im Bau, Hochbauten allgemeiner Haushalt														
1610 Militärische Verteidigung														
132 Kugelfangsanierung 3..	0.00	0.00	0.00	0.00	4'671.40	0.00	4'671.40	0	0.00	0.00	0.00	0.00	0.00	4'671.40
1610 Militärische Verteidig..	0.00	0.00	0.00	0.00	4'671.40	0.00	4'671.40	0	0.00	0.00	0.00	0.00	0.00	4'671.40
140704 Anlagen im Bau, ..	0.00	0.00	0.00	0.00	4'671.40	0.00	4'671.40	0	0.00	0.00	0.00	0.00	0.00	4'671.40
140713 Anlagen im Bau, Tiefbauten Eigenwirtschaftsbetriebe														
6400 Nachrichtenübermittlung FttH (SF)														
219 Erweit. Sondernutzung..	17'389.98	0.00	0.00	17'389.98	0.00	0.00	17'389.98	0	0.00	0.00	0.00	0.00	0.00	17'389.98
6400 Nachrichtenübermittlu..	17'389.98	0.00	0.00	17'389.98	0.00	0.00	17'389.98	0	0.00	0.00	0.00	0.00	0.00	17'389.98
7101 Wasserwerk (SF)														
276 San. Reservoir Eggenr..	0.00	0.00	0.00	0.00	51'119.25	0.00	51'119.25	0	0.00	0.00	0.00	0.00	0.00	51'119.25
277 Uml. WL Dorf- bis Stu..	0.00	0.00	0.00	0.00	8'034.51	0.00	8'034.51	0	0.00	0.00	0.00	0.00	0.00	8'034.51
278 San. WL Bühlstr. Isliko..	0.00	0.00	0.00	0.00	3'563.55	0.00	3'563.55	0	0.00	0.00	0.00	0.00	0.00	3'563.55
7101 Wasserwerk (SF)	0.00	0.00	0.00	0.00	62'717.31	0.00	62'717.31	0	0.00	0.00	0.00	0.00	0.00	62'717.31
7102 Wasserwerk Forre (SF)														
279 Leitungern. Reservoir..	0.00	0.00	0.00	0.00	310'551.56	0.00	310'551.56	0	0.00	0.00	0.00	0.00	0.00	310'551.56
7102 Wasserwerk Forre (SF)	0.00	0.00	0.00	0.00	310'551.56	0.00	310'551.56	0	0.00	0.00	0.00	0.00	0.00	310'551.56
7201 Abwasserbeseitigung (SF)														
256 Kirchweg neue RWL ..	13'363.23	0.00	0.00	13'363.23	-13'363.23	0.00	0.00	0	0.00	0.00	0.00	0.00	0.00	0.00
280 Umleg. Kanalis. Dorf- ..	0.00	0.00	0.00	0.00	7'534.51	0.00	7'534.51	0	0.00	0.00	0.00	0.00	0.00	7'534.51
281 Ersatz RWL Strass	0.00	0.00	0.00	0.00	2'978.91	0.00	2'978.91	0	0.00	0.00	0.00	0.00	0.00	2'978.91
7201 Abwasserbeseitigung..	13'363.23	0.00	0.00	13'363.23	-2'849.81	0.00	10'513.42	0	0.00	0.00	0.00	0.00	0.00	10'513.42
8711 Elektrizitätswerk I-netz (SF)														
105 EW-Rohranlage Strass	760.00	0.00	0.00	760.00	0.00	0.00	760.00	0	0.00	0.00	0.00	0.00	0.00	760.00
127 Ersatz Mittelspannung..	321'651.52	0.00	0.00	321'651.52	70'736.13	0.00	392'387.65	0	0.00	0.00	0.00	0.00	0.00	392'387.65
199 Sanierung MS Eichäck..	10'550.00	0.00	0.00	10'550.00	79'933.10	0.00	90'483.10	0	0.00	0.00	0.00	0.00	0.00	90'483.10
201 Sanierung MS-Anlage ..	21'364.20	0.00	0.00	21'364.20	0.00	0.00	21'364.20	0	0.00	0.00	0.00	0.00	0.00	21'364.20
233 Neubau Trafostation J..	153'404.23	0.00	0.00	153'404.23	0.00	-153'404.23	0.00	0	0.00	0.00	0.00	0.00	0.00	0.00
268 EW San. NS-Netz Chr..	122'334.19	0.00	0.00	122'334.19	3'731.13	-126'065.32	0.00	0	0.00	0.00	0.00	0.00	0.00	0.00
269 EW San. NS-Netz im ..	12'423.49	0.00	0.00	12'423.49	108'672.80	0.00	121'096.29	0	0.00	0.00	0.00	0.00	0.00	121'096.29
286 Neue RA Umleg. Werk..	0.00	0.00	0.00	0.00	7'234.51	0.00	7'234.51	0	0.00	0.00	0.00	0.00	0.00	7'234.51
287 San. Werkl. Bühlstr. Isl..	0.00	0.00	0.00	0.00	2'250.14	0.00	2'250.14	0	0.00	0.00	0.00	0.00	0.00	2'250.14
8711 Elektrizitätswerk I-net..	642'487.63	0.00	0.00	642'487.63	272'557.81	-279'469.55	635'575.89	0	0.00	0.00	0.00	0.00	0.00	635'575.89

ANLAGENSPIEGEL REVISION

1.1.2024 - 31.12.2024

Ist FIBU, Geschäftsjahr 2024, Istzahlen

Politische Gemeinde Gachnang

Anl. Nr. Bezeichnung	Anschaffungskosten				Abschreibungen				Restwert 31.12.2024					
	Stand per 01.01.	Subvention.	Anschl.-Geb. / Beiträge	AHK in FIBU per 01.01.	Zu- / Abgänge	Umglieder - ungen	Stand per RND 31.12.	Stand per 01.01.		Planm. Abschr.	A.pl. Abs. / Wertaufhol..	Abgang Abschr.	Stand per 31.12.	
140713 Anlagen im Bau, ..	673'240.84	0.00	0.00	673'240.84	642'976.87	-279'469.55	1'036'748.16		0.00	0.00	0.00	0.00	0.00	1'036'748.16
140716 Anlagen im Bau, Mobilien Eigenwirtschaftsbetriebe														
1500 Feuerwehr (SF)														
242 Mannschaftstransport..	53'382.50	0.00	0.00	53'382.50	53'382.50	0.00	106'765.00	0	0.00	0.00	0.00	0.00	0.00	106'765.00
274 Mehrzweckfz. FW (LK..)	0.00	0.00	0.00	0.00	179'559.15	0.00	179'559.15	0	0.00	0.00	0.00	0.00	0.00	179'559.15
1500 Feuerwehr (SF)	53'382.50	0.00	0.00	53'382.50	232'941.65	0.00	286'324.15		0.00	0.00	0.00	0.00	0.00	286'324.15
140716 Anlagen im Bau, ..	53'382.50	0.00	0.00	53'382.50	232'941.65	0.00	286'324.15		0.00	0.00	0.00	0.00	0.00	286'324.15
140900 Übrige Sachanlagen allgemeiner Haushalt														
1620 Zivilschutz														
41 Pflichtlager ZS Islikon	1.00	0.00	0.00	1.00	0.00	0.00	1.00	0	0.00	-1.00	0.00	0.00	-1.00	0.00
1620 Zivilschutz	1.00	0.00	0.00	1.00	0.00	0.00	1.00		0.00	-1.00	0.00	0.00	-1.00	0.00
140900 Übrige Sachanlag..	1.00	0.00	0.00	1.00	0.00	0.00	1.00		0.00	-1.00	0.00	0.00	-1.00	0.00
142000 Software allgemeiner Haushalt														
223 Informatik														
157 CMI Axioma	86'170.25	0.00	0.00	86'170.25	0.00	0.00	86'170.25	0	-86'170.00	-0.25	0.00	0.00	-86'170.25	0.00
234 Anschaffung KLIB.net..	59'959.70	0.00	0.00	59'959.70	0.00	0.00	59'959.70	3	-23'984.00	-11'992.00	0.00	0.00	-35'976.00	23'983.70
223 Informatik	146'129.95	0.00	0.00	146'129.95	0.00	0.00	146'129.95		-110'154.00	-11'992.25	0.00	0.00	-122'146.25	23'983.70
142000 Software allgemei..	146'129.95	0.00	0.00	146'129.95	0.00	0.00	146'129.95		-110'154.00	-11'992.25	0.00	0.00	-122'146.25	23'983.70
142700 Immaterielle Anlagen allgemeiner Haushalt in Realisierung														
223 Informatik														
273 Serverumstellung	0.00	0.00	0.00	0.00	181.45	0.00	181.45	0	0.00	0.00	0.00	0.00	0.00	181.45
223 Informatik	0.00	0.00	0.00	0.00	181.45	0.00	181.45		0.00	0.00	0.00	0.00	0.00	181.45
7900 Raumordnung														
179 Revision Ortsplanung	187'521.40	0.00	0.00	187'521.40	47'903.00	-235'424.40	0.00	0	0.00	0.00	0.00	0.00	0.00	0.00
7900 Raumordnung	187'521.40	0.00	0.00	187'521.40	47'903.00	-235'424.40	0.00		0.00	0.00	0.00	0.00	0.00	0.00
142700 Immaterielle Anla..	187'521.40	0.00	0.00	187'521.40	48'084.45	-235'424.40	181.45		0.00	0.00	0.00	0.00	0.00	181.45
142710 Immaterielle Anlagen Eigenwirtschaftsbetriebe in Realisierung														
7101 Wasserwerk (SF)														
142 Planung WL BGK Orts..	453.16	0.00	0.00	453.16	39'410.41	0.00	39'863.57	0	0.00	0.00	0.00	0.00	0.00	39'863.57
7101 Wasserwerk (SF)	453.16	0.00	0.00	453.16	39'410.41	0.00	39'863.57		0.00	0.00	0.00	0.00	0.00	39'863.57
7201 Abwasserbeseitigung (SF)														
145 Planung Kanalis. BGK..	453.16	0.00	0.00	453.16	11'810.28	0.00	12'263.44	0	0.00	0.00	0.00	0.00	0.00	12'263.44
7201 Abwasserbeseitigung..	453.16	0.00	0.00	453.16	11'810.28	0.00	12'263.44		0.00	0.00	0.00	0.00	0.00	12'263.44
8711 Elektrizitätswerk I-netz (SF)														
155 Planung EW BGK Orts..	7'288.77	0.00	0.00	7'288.77	23'592.41	0.00	30'881.18	0	0.00	0.00	0.00	0.00	0.00	30'881.18
8711 Elektrizitätswerk I-net..	7'288.77	0.00	0.00	7'288.77	23'592.41	0.00	30'881.18		0.00	0.00	0.00	0.00	0.00	30'881.18
142710 Immaterielle Anla..	8'195.09	0.00	0.00	8'195.09	74'813.10	0.00	83'008.19		0.00	0.00	0.00	0.00	0.00	83'008.19
142900 Übrige immaterielle Anlagen allgemeiner Haushalt														
1405 Grundbuch, Mass und Gewicht														
30 Numerische Vermessu..	109'600.00	0.00	0.00	109'600.00	0.00	0.00	109'600.00	3	-76'720.00	-10'960.00	0.00	0.00	-87'680.00	21'920.00
1405 Grundbuch, Mass un..	109'600.00	0.00	0.00	109'600.00	0.00	0.00	109'600.00		-76'720.00	-10'960.00	0.00	0.00	-87'680.00	21'920.00
7900 Raumordnung														
291 Revision Ortsplanung	0.00	0.00	0.00	0.00	0.00	235'424.40	235'424.40	10	0.00	-23'542.00	0.00	0.00	-23'542.00	211'882.40
7900 Raumordnung	0.00	0.00	0.00	0.00	0.00	235'424.40	235'424.40		0.00	-23'542.00	0.00	0.00	-23'542.00	211'882.40
142900 Übrige immateriel..	109'600.00	0.00	0.00	109'600.00	0.00	235'424.40	345'024.40		-76'720.00	-34'502.00	0.00	0.00	-111'222.00	233'802.40

ANLAGENSPIEGEL

1.1.2024 - 31.12.2024

Ist FIBU, Geschäftsjahr 2024, Istzahlen

Politische Gemeinde Gachnang

Anl. Nr. Bezeichnung	Anschaffungskosten				Zu- / Abgänge	Umglieder- ungen	Abschreibungen							Restwert 31.12.2024
	Stand per 01.01.	Subvention.	Anschl.-Geb. / Beiträge	AHK in FIBU per 01.01.			Stand per 31.12.	RND 01.01.	Stand per 31.12.	Planm. Abschr.	A.pl. Abs. / Wertaufhol..	Abgang Abschr.	Stand per 31.12.	
142910 Übrige immaterielle Anlagen Eigenwirtschaftsbetriebe														
7201 Abwasserbeseitigung (SF)														
257 Überarbeitung GEP	185'696.24	0.00	0.00	185'696.24	0.00	0.00	185'696.24	9	-18'570.00	-18'570.00	0.00	0.00	-37'140.00	148'556.24
7201 Abwasserbeseitigung..	185'696.24	0.00	0.00	185'696.24	0.00	0.00	185'696.24		-18'570.00	-18'570.00	0.00	0.00	-37'140.00	148'556.24
142910 Übrige immateriel..	185'696.24	0.00	0.00	185'696.24	0.00	0.00	185'696.24		-18'570.00	-18'570.00	0.00	0.00	-37'140.00	148'556.24
144410 Darlehen der Eigenwirtschaftsbetriebe an öffentliche Unternehmungen														
7201 Abwasserbeseitigung (SF)														
258 Darlehen IKA-Thurtal ..	370'893.24	0.00	0.00	370'893.24	-41'210.40	0.00	329'682.84	0	0.00	0.00	0.00	0.00	0.00	329'682.84
7201 Abwasserbeseitigung..	370'893.24	0.00	0.00	370'893.24	-41'210.40	0.00	329'682.84		0.00	0.00	0.00	0.00	0.00	329'682.84
144410 Darlehen der Eige..	370'893.24	0.00	0.00	370'893.24	-41'210.40	0.00	329'682.84		0.00	0.00	0.00	0.00	0.00	329'682.84
145200 Beteiligungen des allgemeinen Haushalts an Gemeinden und Zweckverbänden														
7690 Übrige Bekämpfung von Umweltverschmutzung														
125 Beteiligung Wärmever..	20'000.00	0.00	0.00	20'000.00	0.00	0.00	20'000.00	0	0.00	0.00	0.00	0.00	0.00	20'000.00
7690 Übrige Bekämpfung v..	20'000.00	0.00	0.00	20'000.00	0.00	0.00	20'000.00		0.00	0.00	0.00	0.00	0.00	20'000.00
145200 Beteiligungen des..	20'000.00	0.00	0.00	20'000.00	0.00	0.00	20'000.00		0.00	0.00	0.00	0.00	0.00	20'000.00
145510 Beteiligung an "gachnang.net"														
6400 Nachrichtenübermittlung FfH (SF)														
68 Beteiligung "gachnang..	2'855'861.92	0.00	0.00	2'855'861.92	0.00	0.00	2'855'861.92	0	-1'298'341.92	0.00	0.00	0.00	-1'298'341.92	1'557'520.00
6400 Nachrichtenübermittlu..	2'855'861.92	0.00	0.00	2'855'861.92	0.00	0.00	2'855'861.92		-1'298'341.92	0.00	0.00	0.00	-1'298'341.92	1'557'520.00
145510 Beteiligung an "g..	2'855'861.92	0.00	0.00	2'855'861.92	0.00	0.00	2'855'861.92		-1'298'341.92	0.00	0.00	0.00	-1'298'341.92	1'557'520.00
146100 Investitionsbeiträge des allgemeinen Haushalts an Kantone und Konkordate														
6130 Kantonsstrassen, übrige														
289 Verkehrsinsel + Busha..	0.00	0.00	0.00	0.00	0.00	111'706.05	111'706.05	25	0.00	-4'468.00	0.00	0.00	-4'468.00	107'238.05
6130 Kantonsstrassen, übri..	0.00	0.00	0.00	0.00	0.00	111'706.05	111'706.05		0.00	-4'468.00	0.00	0.00	-4'468.00	107'238.05
146100 Investitionsbeiträ..	0.00	0.00	0.00	0.00	0.00	111'706.05	111'706.05		0.00	-4'468.00	0.00	0.00	-4'468.00	107'238.05
146400 Investitionsbeiträge des allgemeinen Haushalts an öffentliche Unternehmungen														
6210 Öffentliche Verkehrsinfrastruktur														
135 Unisex WC Bahnhof Is..	63'877.60	0.00	0.00	63'877.60	0.00	0.00	63'877.60	28	-9'680.00	-1'936.00	0.00	0.00	-11'616.00	52'261.60
6210 Öffentliche Verkehrs..	63'877.60	0.00	0.00	63'877.60	0.00	0.00	63'877.60		-9'680.00	-1'936.00	0.00	0.00	-11'616.00	52'261.60
146400 Investitionsbeiträ..	63'877.60	0.00	0.00	63'877.60	0.00	0.00	63'877.60		-9'680.00	-1'936.00	0.00	0.00	-11'616.00	52'261.60
146410 Investitionsbeiträge der Eigenwirtschaftsbetriebe an öffentliche Unternehmungen														
7201 Abwasserbeseitigung (SF)														
42 IR-Beitrag ARA F'feld ..	101'200.00	0.00	0.00	101'200.00	0.00	0.00	101'200.00	3	-70'840.00	-10'120.00	0.00	0.00	-80'960.00	20'240.00
95 IR-Beitrag ARA Fraue..	64'558.10	0.00	0.00	64'558.10	0.00	0.00	64'558.10	33	-11'298.00	-1'614.00	0.00	0.00	-12'912.00	51'646.10
123 IR-Beitrag ARA Fraue..	65'700.00	0.00	0.00	65'700.00	0.00	0.00	65'700.00	34	-9'855.00	-1'643.00	0.00	0.00	-11'498.00	54'202.00
146 IR-Beitrag ARA Fraue..	64'885.84	0.00	0.00	64'885.84	0.00	0.00	64'885.84	35	-8'110.00	-1'622.00	0.00	0.00	-9'732.00	55'153.84
177 IR-Beitrag ARA Fraue..	64'791.86	0.00	0.00	64'791.86	0.00	0.00	64'791.86	36	-6'480.00	-1'620.00	0.00	0.00	-8'100.00	56'691.86
197 IR-Beitrag ARA Fraue..	61'900.02	0.00	0.00	61'900.02	0.00	0.00	61'900.02	37	-4'643.00	-1'547.00	0.00	0.00	-6'190.00	55'710.02
224 IR-Beitrag ARA Fraue..	75'088.95	0.00	0.00	75'088.95	0.00	0.00	75'088.95	38	-3'754.00	-1'877.00	0.00	0.00	-5'631.00	69'457.95
259 IR-Beitrag ARA Fraue..	68'311.55	0.00	0.00	68'311.55	0.00	0.00	68'311.55	39	-1'708.00	-1'708.00	0.00	0.00	-3'416.00	64'895.55
282 IR-Beitrag ARA Fraue..	0.00	0.00	0.00	0.00	61'600.01	0.00	61'600.01	40	0.00	-1'540.00	0.00	0.00	-1'540.00	60'060.01
7201 Abwasserbeseitigung..	566'436.32	0.00	0.00	566'436.32	61'600.01	0.00	628'036.33		-116'688.00	-23'291.00	0.00	0.00	-139'979.00	488'057.33
146410 Investitionsbeiträ..	566'436.32	0.00	0.00	566'436.32	61'600.01	0.00	628'036.33		-116'688.00	-23'291.00	0.00	0.00	-139'979.00	488'057.33
146500 Investitionsbeiträge des allgemeinen Haushalts an private Unternehmungen														
4120 Kranken- und Pflegeheime														

ANLAGENSPIEGEL

1.1.2024 - 31.12.2024

Ist FIBU, Geschäftsjahr 2024, Istzahlen

Politische Gemeinde Gachnang

Anl. Nr. Bezeichnung	Anschaffungskosten				Anschl.-Geb. / Beiträge	AHK in FIBU per 01.01.	Zu- / Abgänge	Umglieder - ungen	Abschreibungen					Restwert 31.12.2024
	Stand per 01.01.	Subvention.							Stand per 31.12.	Stand per 01.01.	Planm. Abschr.	A.pl. Abs. / Wertaufhol..	Abgang Abschr.	
43 IR-Beitrag Casa Sunn..	140'000.00	0.00	0.00	140'000.00	0.00	0.00	140'000.00	3	-98'000.00	-14'000.00	0.00	0.00	-112'000.00	28'000.00
4120 Kranken- und Pflegeh..	140'000.00	0.00	0.00	140'000.00	0.00	0.00	140'000.00		-98'000.00	-14'000.00	0.00	0.00	-112'000.00	28'000.00
6210 Öffentliche Verkehrsinfrastruktur														
44 IR-Beitrag Gleisanlage..	72'600.00	0.00	0.00	72'600.00	0.00	0.00	72'600.00	3	-50'820.00	-7'260.00	0.00	0.00	-58'080.00	14'520.00
6210 Öffentliche Verkehrs..	72'600.00	0.00	0.00	72'600.00	0.00	0.00	72'600.00		-50'820.00	-7'260.00	0.00	0.00	-58'080.00	14'520.00
146500 Investitionsbeiträ..	212'600.00	0.00	0.00	212'600.00	0.00	0.00	212'600.00		-148'820.00	-21'260.00	0.00	0.00	-170'080.00	42'520.00
146900 Investitionsbeiträge des allgemeinen Haushalts an Anlagen im Bau														
6130 Kantonsstrassen, übrige														
211 Verkehrsinsel + beh. B..	67'831.15	0.00	0.00	67'831.15	43'874.90	-111'706.05	0.00	0	0.00	0.00	0.00	0.00	0.00	0.00
6130 Kantonsstrassen, übri..	67'831.15	0.00	0.00	67'831.15	43'874.90	-111'706.05	0.00		0.00	0.00	0.00	0.00	0.00	0.00
146900 Investitionsbeiträ..	67'831.15	0.00	0.00	67'831.15	43'874.90	-111'706.05	0.00		0.00	0.00	0.00	0.00	0.00	0.00
206871 Passivierte Investitionsbeiträge von privaten Haushalten für den Eigenwirtschaftsbereich														
7201 Abwasserbeseitigung (SF)														
110 Anschlussgeb. Abwas..	-458'600.00	0.00	23'672.59	-434'927.41	0.00	0.00	-434'927.41	13	57'990.00	28'995.00	0.00	0.00	86'985.00	-347'942.41
156 Anschlussgeb. Abwas..	-129'850.00	0.00	0.00	-129'850.00	0.00	0.00	-129'850.00	15	32'463.00	6'492.00	0.00	0.00	38'955.00	-90'895.00
178 Anschlussgeb. Abwas..	-48'150.00	0.00	0.00	-48'150.00	0.00	0.00	-48'150.00	16	9'630.00	2'408.00	0.00	0.00	12'038.00	-36'112.00
198 Anschlussgeb. Abwas..	-88'700.00	0.00	0.00	-88'700.00	0.00	0.00	-88'700.00	17	13'305.00	4'435.00	0.00	0.00	17'740.00	-70'960.00
225 Anschlussgeb. Abwas..	-74'700.00	0.00	0.00	-74'700.00	0.00	0.00	-74'700.00	18	7'470.00	3'735.00	0.00	0.00	11'205.00	-63'495.00
260 Anschlussgeb. Abwas..	-108'900.00	0.00	0.00	-108'900.00	0.00	0.00	-108'900.00	19	5'445.00	5'445.00	0.00	0.00	10'890.00	-98'010.00
283 Anschlussgeb. Abwas..	0.00	0.00	0.00	0.00	-185'000.00	0.00	-185'000.00	20	0.00	9'250.00	0.00	0.00	9'250.00	-175'750.00
7201 Abwasserbeseitigung..	-908'900.00	0.00	23'672.59	-885'227.41	-185'000.00	0.00	-1'070'227.41		126'303.00	60'760.00	0.00	0.00	187'063.00	-883'164.41
8711 Elektrizitätswerk I-netz (SF)														
270 Anschlussgeb. EW 20..	-77'025.00	0.00	0.00	-77'025.00	0.00	0.00	-77'025.00	19	3'851.00	3'851.00	0.00	0.00	7'702.00	-69'323.00
288 Anschlussgeb. EW 20..	0.00	0.00	0.00	0.00	-98'000.00	0.00	-98'000.00	20	0.00	4'900.00	0.00	0.00	4'900.00	-93'100.00
8711 Elektrizitätswerk I-net..	-77'025.00	0.00	0.00	-77'025.00	-98'000.00	0.00	-175'025.00		3'851.00	8'751.00	0.00	0.00	12'602.00	-162'423.00
206871 Passivierte Invest..	-985'925.00	0.00	23'672.59	-962'252.41	-283'000.00	0.00	-1'245'252.41		130'154.00	69'511.00	0.00	0.00	199'665.00	-1'045'587.41
Gesamttotal	39'981'631.05	-2'829'170.50	-1'089'112.71	36'063'347.84	1'875'631.97	0.00	37'938'979.81		-8'973'333.44	-949'717.76	0.00	0.00	-9'923'051.20	28'015'928.61

Zusammenfassung der Finanzkennzahlen 2024

Selbstfinanzierungsgrad

Der Selbstfinanzierungsgrad zeigt an, in welchem Ausmass Neuinvestitionen durch selbsterwirtschaftete Mittel finanziert werden können. Ein Selbstfinanzierungsgrad unter 100% führt zu einer Neuverschuldung. Liegt dieser Wert über 100%, können Schulden abgebaut werden.

> 100%	ideal	50% - 80%	problematisch
80% - 100%	gut bis vertretbar	< 50%	ungenügend

Selbstfinanzierungsgrad **92.2 % (Vorjahr: 141.5 %, Kantonsdurchschnitt: 79 %)**

Selbstfinanzierungsanteil

Der Selbstfinanzierungsanteil charakterisiert die Finanzkraft und den finanziellen Spielraum einer Gemeinde. Er gibt an, welchen Anteil ihres Ertrages die öffentliche Körperschaft zur Finanzierung ihrer Investitionen aufwenden kann.

> 20%	gut
10% - 20%	mittel
< 10%	schwach

Selbstfinanzierungsanteil **6.9 % (Vorjahr: 17.2 %, Kantonsdurchschnitt: 12.4 %)**

Zinsbelastungsanteil

Der Zinsbelastungsanteil sagt aus, welcher Anteil des laufenden Ertrags durch den Zinsaufwand gebunden ist. Je tiefer der Wert, desto grösser der Handlungsspielraum.

0% - 4%	gut
4% - 9%	genügend
> 9%	schlecht

Zinsbelastungsanteil **0.2 % (Vorjahr: 0.1 %, Kantonsdurchschnitt: 0.4 %)**

Kapitaldienstanteil

Der Kapitaldienstanteil ist die Messgrösse für die Belastung des Haushaltes durch Kapitalkosten. Die Kennzahl gibt Auskunft darüber, wie stark der Laufende Ertrag durch den Zinsendienst und die Abschreibungen (= Kapitaldienst) belastet ist. Ein hoher Anteil weist auf einen enger werdenden finanziellen Spielraum hin.

< 5%	geringe Belastung
5% - 15%	tragbare Belastung
> 15%	hohe Belastung

Kapitaldienstanteil **5.0 % (Vorjahr: 4.9 %, Kantonsdurchschnitt: 6.6 %)**

Nettoverschuldungsquotient

Der Nettoverschuldungsquotient gibt an, welcher Anteil der direkten Steuern der natürlichen und juristischen Personen nötig ist, um die Nettoschulden abzutragen.

< -100%	sehr gut	100% - 150%	genügend
-100% - 0%	gut	> 150%	schlecht
0% - 100%	mittel		

Nettoverschuldungsquotient **-48.3 % (Vorjahr: -56.8 %, Kantonsdurchschnitt: -11.7 %)**

Nettoschuld je Einwohner/in

Die Nettoschuld pro Einwohner wird als Gradmesser für die Verschuldung verwendet. Ein negativer Wert entspricht einem Nettovermögen pro Einwohner.

< 0 Fr.	Nettovermögen	2'501 - 5'000 Fr.	hohe Verschuldung
0 - 1'000 Fr.	geringe Verschuldung	> 5'000 Fr.	sehr hohe Verschuldung
1'001 - 2'500 Fr.	mittlere Verschuldung		

Nettoschuld je Einwohner/in **-535 Fr. (Vorjahr: Fr. -561, Kantonsdurchschnitt: Fr. -156)**

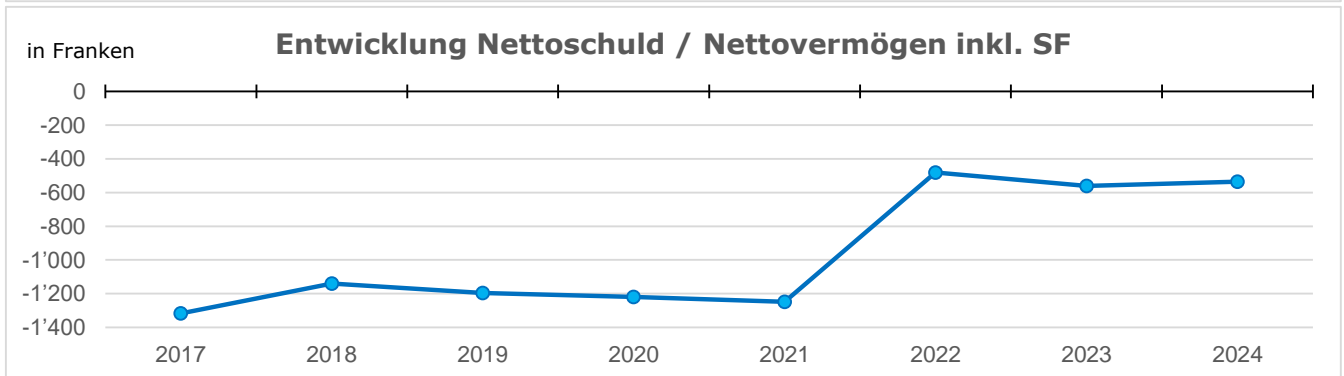
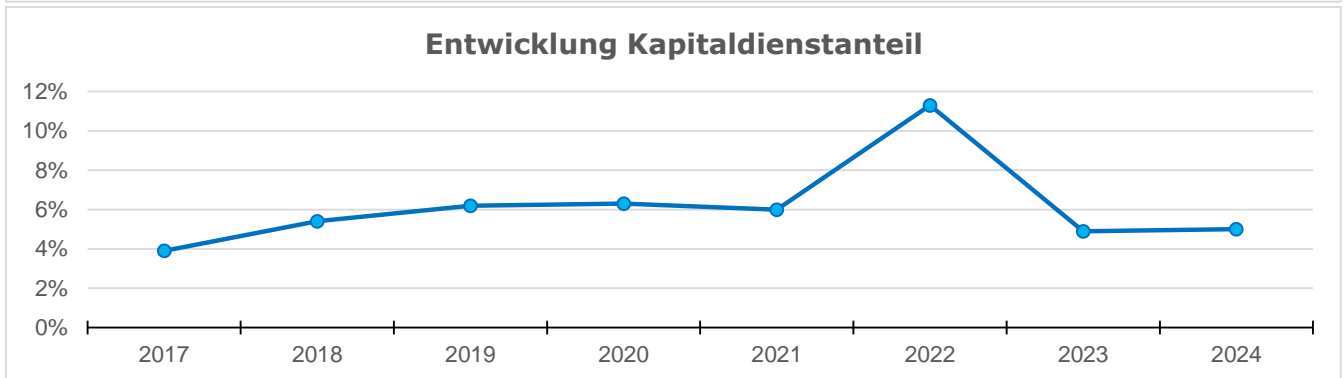
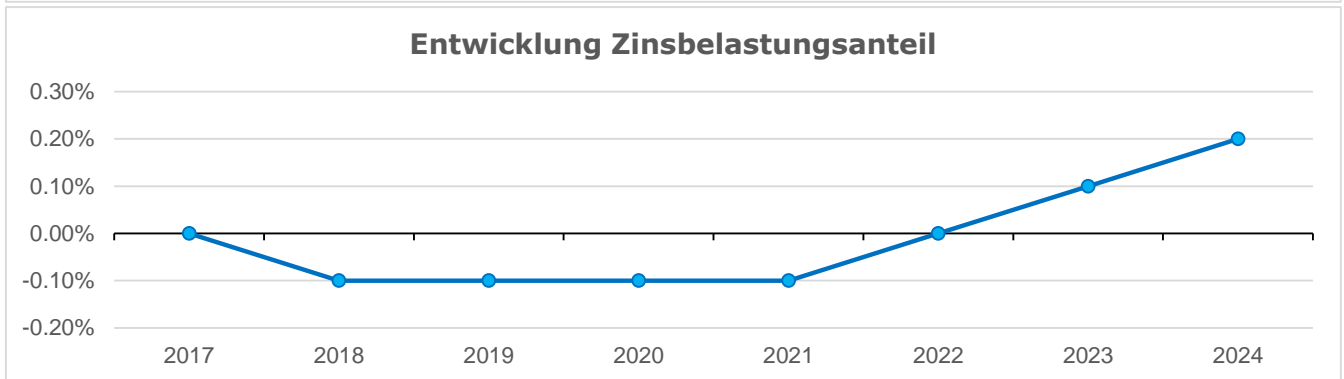
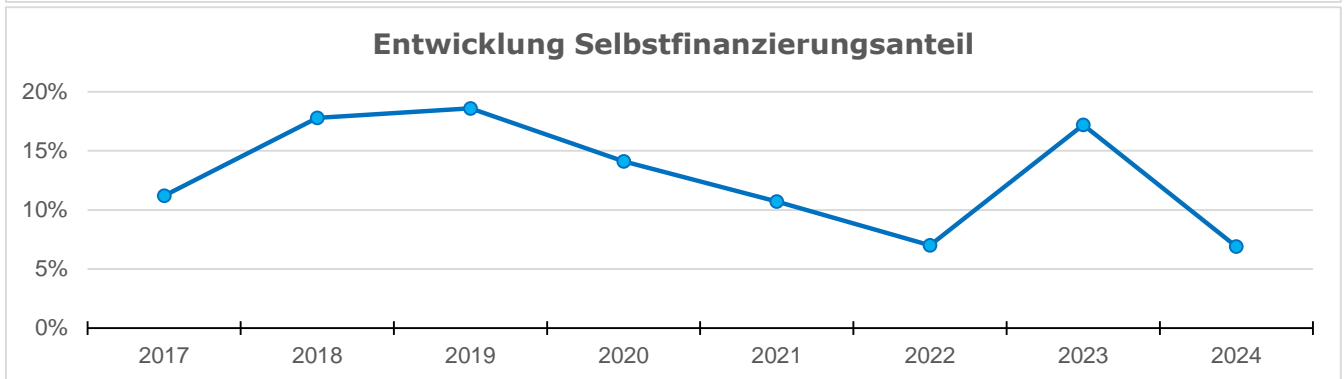
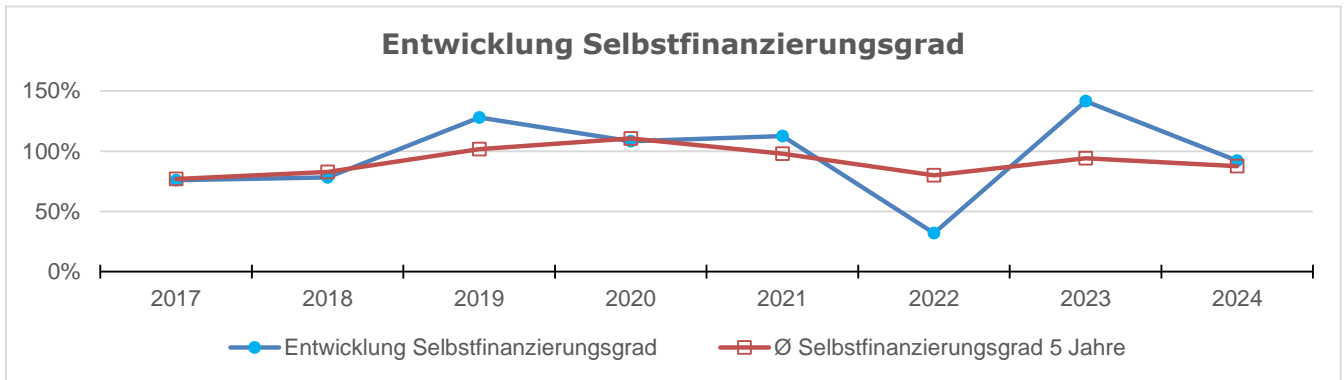
Bruttoverschuldungsanteil

Der Bruttoverschuldungsanteil ist eine Grösse zur Beurteilung der Verschuldungssituation bzw. der Frage, ob die Verschuldung in einem angemessenen Verhältnis zu den erwirtschafteten Erträgen steht. Er zeigt an, wie viele Prozente vom Finanzertrag benötigt werden, um die Bruttoschulden abzutragen.

< 50%	sehr gut	150% - 200%	schlecht
50% - 100%	gut	> 200%	kritisch
100% - 150%	mittel		

Bruttoverschuldungsanteil **40.0 % (Vorjahr: 33.9 %, Kantonsdurchschnitt: 94.63 %)**

Entwicklung der Finanzkennzahlen



Spezialfinanzierungen			
Nettoschulden + / Nettovermögen -		2024	Vorjahr
1500 Feuerwehr			
	Anlagevermögen	286'324	53'383
abzgl.	Verpflichtung / Vorschüsse	457'664	471'284
	Nettovermögen	-171'340	-417'901
6400 Nachrichtenübermittlung FttH			
	Anlagevermögen	17'390	17'392
abzgl.	Verpflichtung / Vorschüsse	-338'802	-272'159
	Nettoschuld	356'192	289'551
7101 Wasserwerk			
	Anlagevermögen	2'081'299	2'188'363
abzgl.	Verpflichtung / Vorschüsse	1'730'655	1'767'648
	Nettoschuld	350'644	420'715
7102 Wasserwerk Forre			
	Anlagevermögen	1'580'421	1'315'256
abzgl.	Verpflichtung / Vorschüsse	260'267	453'644
	Nettoschuld	1'320'154	861'612
7201 Abwasserbeseitigung			
	Anlagevermögen	410'745	183'104
abzgl.	Verpflichtung / Vorschüsse	2'206'244	2'318'319
	Nettovermögen	-1'795'499	-2'135'215
7301 Abfallbeseitigung			
	Anlagevermögen	469'154	485'911
abzgl.	Verpflichtung / Vorschüsse	751'220	769'766
	Nettovermögen	-282'066	-283'855
8711 Elektrizitätswerk / -netz			
	Anlagevermögen	6'844'480	6'788'047
abzgl.	Verpflichtung / Vorschüsse	2'183'009	1'963'917
	Nettoschuld	4'661'471	4'824'130
8712 Elektrizitätswerk - Stromhandel, Übriges			
	Anlagevermögen	49'617	51'389
abzgl.	Verpflichtung / Vorschüsse	1'599'039	1'322'419
	Nettovermögen	-1'549'422	-1'271'030
Nettoschuld = + / Nettovermögen = -			

Geschäfts- und Rechnungsprüfungskommission

An die Gemeindeversammlung der Politischen Gemeinde Gachnang

Als Rechnungsprüfungsorgan haben wir die Jahresrechnung der Politischen Gemeinde Gachnang, bestehend aus Bilanz, Erfolgsrechnung, Investitionsrechnung, Geldflussrechnung und Anhang für das am 31. Dezember 2024 abgeschlossene Rechnungsjahr geprüft.

Verantwortung des Gemeinderates

Der Gemeinderat ist für die Aufstellung der Jahresrechnung in Übereinstimmung mit den kantonalen und kommunalen rechtlichen Vorschriften verantwortlich. Diese Verantwortung beinhaltet die Ausgestaltung, Implementierung und Aufrechterhaltung eines internen Kontrollsystems mit Bezug auf die Aufstellung der Jahresrechnung, die frei von wesentlichen falschen Angaben als Folge von Verstössen oder Irrtümern ist. Darüber hinaus ist der Gemeinderat für die Anwendung sachgemässer Rechnungslegungsmethoden sowie die Vornahme angemessener Schätzungen verantwortlich.

Verantwortung des Rechnungsprüfungsorgans

Unsere Verantwortung ist es, aufgrund unserer Prüfung ein Prüfungsurteil über die Jahresrechnung abzugeben. Wir haben unsere Prüfung in Übereinstimmung mit den rechtlichen Vorschriften und der Arbeitshilfe für Rechnungsprüfungsorgane vorgenommen. Die Prüfung haben wir so zu planen und durchzuführen, dass wir hinreichende Sicherheit gewinnen, ob die Jahresrechnung frei von wesentlichen falschen Angaben ist.

Eine Prüfung beinhaltet die Durchführung von Prüfungshandlungen zur Erlangung von Prüfungsnachweisen für die in der Jahresrechnung enthaltenen Wertansätze und sonstigen Angaben. Die Auswahl der Prüfungshandlungen liegt im pflichtgemässen Ermessen des Prüfers. Dies schliesst eine Beurteilung der Risiken wesentlicher falscher Angaben in der Jahresrechnung als Folge von Verstössen oder Irrtümern ein. Bei der Beurteilung dieser Risiken berücksichtigt der Prüfer das interne Kontrollsystem, soweit es für die Aufstellung der Jahresrechnung von Bedeutung ist, um die den Umständen entsprechenden Prüfungshandlungen festzulegen, nicht aber um ein Prüfungsurteil über die Wirksamkeit des internen Kontrollsystems abzugeben. Die Prüfung umfasst zudem die Beurteilung der Angemessenheit der angewandten Rechnungslegungsmethoden, der Plausibilität der vorgenommenen Schätzungen sowie eine Würdigung der Gesamtdarstellung der Jahresrechnung. Wir sind der Auffassung, dass die von uns erlangten Prüfungsnachweise eine ausreichende und angemessene Grundlage für unser Prüfungsurteil bilden.

Prüfungsurteil

Nach unserer Beurteilung entspricht die Jahresrechnung für das am 31. Dezember 2024 abgeschlossene Rechnungsjahr den kantonalen und kommunalen rechtlichen Vorschriften.

Berichterstattung aufgrund weiterer rechtlicher Vorschriften

Wir bestätigen, dass keine mit unserer Unabhängigkeit nicht vereinbare Sachverhalte vorliegen.

Wir beantragen, die Jahresrechnung per 31. Dezember 2024 mit Aktiven und Passiven von Fr. 36'825'602.80 und einem Ertragsüberschuss von Fr. 480'152.22 zu genehmigen.

Gachnang, 3. April 2025

Das Rechnungsprüfungsorgan:



Urs Meierhans, Präsident



Jörg Brunner



Markus Büchi



Stefanie Müller



Marcel Ruchet



Angela Lattenberg