



Jahresrechnung

2023

Gemeinde Gachnang

Ausführliche Botschaft zur Jahresrechnung



Inhaltsverzeichnis

Antrag Genehmigung Jahresrechnung	3
Erfolgs- und Finanzierungsausweis	6
Gestufter Erfolgsausweis	7
Erfolgsrechnung	8
Kommentare zur Erfolgsrechnung	34
Investitionsrechnung	43
Kommentare zur Investitionsrechnung	47
Erfolgsrechnung Artengliederung	49
Investitionsrechnung Artengliederung	50
Bilanz	51
Geldflussrechnung	58
Grundlagen und Grundsätze der Rechnungslegung	59
Eigenkapitalnachweis	63
Rückstellungsspiegel	64
Beteiligungs- und Gewährleistungsspiegel	65
Verpflichtungskredite	67
Anlagespiegel	68
Finanzkennzahlen	74
Entwicklung Finanzkennzahlen (Grafik)	75
Revisionsbericht	76



Traktandum 5 Genehmigung Jahresrechnung 2023

Erfolgsrechnung

Die Jahresrechnung 2023 schliesst mit einem Ertragsüberschuss von Fr. 1'708'715.44 ab. Budgetiert wurde ein Aufwandüberschuss von Fr. 433'420.00. Dies ergibt eine Besserstellung gegenüber dem Budget von Fr. 2'142'135.44. Dieses positive Resultat ist vor allem auf die folgenden grösseren Positionen zurückzuführen:

KST	Kommentar	Betrag in Fr.
9610	Verzinsung der Spezialfinanzierungen inklusive rückwirkende Verzinsung der Anlagen des Elektrizitätswerks gemäss Beschluss der Gemeindeversammlung vom 7. Dezember 2023 zu Gunsten des allgemeinen Haushalts	1'730'000
5720	Minderausgaben Wirtschaftliche Hilfe	150'000
9500	Mehrertrag Liegenschaften- und Grundstückgewinnsteuern sowie keine Einlage in den NHG-Fonds (Natur- und Heimatschutzgesetz)	110'000
0222	Bauverwaltung, Mehrausgaben für externe Unterstützung	- 110'000
5450	Minderausgaben Leistungen an Familien, tiefere Beiträge	50'000
0210	Minderausgaben Finanz- und Steuerverwaltung, hauptsächlich aus Mehreinnahmen interner Verrechnungen Spezialfinanzierungen	50'000
0290	Mehrertrag Verwaltungsliegenschaften, vorwiegend aus internen Verrechnungen inkl. Spezialfinanzierungen	40'000
7400	Minderausgaben Gewässerverbauungen, Unterhalt und Abschreibungen	35'000
1400	Höherer Beitrag an die Berufsbeistandschaft Frauenfeld-Land	- 35'000
5731	Integrationsförderung (Deutschkurse), Mehrertrag	30'000
9100	Mehrertrag Gemeindesteuern Natürliche Personen frühere Jahre + Fr. 120'000 Natürliche Personen aktuelles Jahr – Fr. 90'000	30'000
Art 33, 366, 466	Tiefere Abschreibungen Verwaltungsvermögen Allgemeiner Haushalt (erfolgswirksam) Insgesamt Fr. 110'000 weniger Abschreibungen, davon Fr. 100'000 in spezialfinanzierten Bereichen (nicht erfolgswirksam)	10'000
	Total	2'090'000

Nebst dem grossen Ertrag aus der Verzinsung der Spezialfinanzierungen tragen vor allem die Minderausgaben bei den Sozialhilfe-Unterstützungen und Mehrerträge aus den Liegenschafts- und Grundstückgewinnsteuern (ohne Einlage aus den Grundstückgewinnsteuern in den NHG-Fonds) zum sehr guten Ergebnis bei.

Die Abschreibungen werden in der Zusammenstellung erwähnt, weil die Abweichung zum Budget insgesamt Fr. 110'000.00 beträgt. Nur Fr. 10'000.00 davon betreffen den allgemeinen Haushalt und sind erfolgsrelevant. Die restliche Abweichung betrifft spezialfinanzierte Bereiche und wirkt sich nicht auf den Erfolg aus. Im 2023 musste erstmals der neue reduzierte Abschreibungssatz für Gemeindestrassen von 4 anstelle 2.5 Prozent angewendet werden, was zu deutlich höheren Abschreibungen in diesem Bereich führt.

Die beiden Fonds Mittagstisch und Altlastensanierung konnten aufgelöst werden. Der Corona-Fonds bleibt noch bestehen, da noch Forderungen gewährter Überbrückungshilfen offen sind. Sobald diese Fälle abgeschlossen sind, wird der Fonds aufgelöst. Der NHG-Fonds (Natur- und Heimatschutz-Gesetz über geschützte Natur- und Kulturobjekte) verzeichnete keine Bewegung und ist gemäss Reglement auf dem finanziellen Maximum angelangt (Fr. 100'000.00). Aus diesem Grund erfolgte keine Einlage aus dem Grundstückgewinnsteuerertrag in den Fonds.

Ebenfalls in diesem Abschluss enthalten ist die Auflösung der Spezialfinanzierung Gemeinschaftsantenne zu Gunsten der Spezialfinanzierung Glasfaserkabel (FttH). Gleichzeitig wurde die Bilanzposition des Rohrnutzungsentgelts Drop FttH aufgelöst und ebenfalls in die Spezialfinanzierung Glasfaserkabel (FttH) eingelegt. Der hohe Negativsaldo der Spezialfinanzierung Glasfaserkabel (FttH) konnte, mit diesen vom Gemeinderat beschlossenen Massnahmen, massiv reduziert werden.

Der Beteiligungswert von gachnang.net wurde in Absprache mit der Geschäfts- und Rechnungsprüfungskommission im Berichtsjahr nicht neu bewertet. Eine genaue Wertermittlung fand im Vorjahr mittels externer Analyse durch die BDO AG statt.

Der Zweckverband ARA Ellikon wurde aufgelöst und die Interkommunale Anstalt (IKA) ARA Thurtal gegründet. Es gab eine Neubewertung der Anlagen per 01.01.2023. Die früheren Investitionsbeiträge an die ARA wurden in ein Darlehen in Höhe des Anlagewerts umgewandelt. Das Darlehen wird verzinst und innert 10 Jahren zurückgezahlt. Die erste Rate ist per Ende 2023 eingegangen. Durch die bereits getätigten Abschreibungen des Anlagenanteils von Gachnang gab es einen Transferertrag in der Spezialfinanzierung Abwasserbeseitigung von rund Fr. 320'000.00.

Investitionsrechnung

Die Investitionsrechnung schliesst mit einer Nettoinvestition von Fr. 2'676'673.09 ab. Budgetiert waren Nettoinvestitionen in Höhe von Fr. 3'219'200.00. Verschiedene Investitionsprojekte konnten im Rechnungsjahr 2023 nicht wie geplant ausgeführt werden und verschieben sich ins Folgejahr oder später.

Bei verschiedenen Projekten erfolgte in der Anlagebuchhaltung ein Teilabschluss, damit bereits mit der Abschreibung begonnen werden konnte. Dies obwohl das Gesamtprojekt noch nicht abgeschlossen ist. Es betrifft zum Beispiel die Kugelfangsanierung der 300 m-Anlage sowie die Leitungssanierung der Forre mit Verpflichtungskredit. Andere langjährige Projekte wie der GEP (Genereller Entwässerungsplan) und das Unterflurcontainer-Projekt konnten im 2023 definitiv abgeschlossen werden.

Dank dem hohen Gewinn kann sich die Gemeinde im Rechnungsjahr mit 1.1 Mio. Franken entschulden. Die Selbstfinanzierung beträgt 3.7 Mio. Franken, bei einem Investitionsvolumen von 2.7 Mio. Franken. Das bedeutete, alle Investitionen im Berichtsjahr konnten selber finanziert werden. Der Selbstfinanzierungsgrad beträgt sehr gute 141 % und im 5-Jahresdurchschnitt 94 %. Das heisst, die Gemeinde konnte die Investitionen der letzten 5 Jahre nicht gänzlich selbständig finanzieren und musste sich dazu verschulden. Dies zeigt das bestehende Darlehen der Thurgauer Kantonalbank von 2 Mio. Franken in der Bilanz. Das Nettovermögen hat wieder leicht zugenommen und beträgt Fr. 561.00 pro Einwohner (2022 = Fr. 481.00).

Gewinnverwendung

Der Gewinn von Fr. 1'708'715.44 soll gänzlich dem Bilanzüberschuss ins zweckfreie Eigenkapital zugewiesen werden. Das zweckfreie Eigenkapital kann zur Tilgung für kommende negative Jahresergebnisse verwendet werden.

Genehmigung der Jahresrechnung durch den Gemeinderat zu Handen der Gemeindeversammlung vom 6. Juni 2024

An der Sitzung vom 18. März 2024 genehmigte der Gemeinderat die Jahresrechnung 2023 und verabschiedete sie zu Handen der Gemeindeversammlung.

Anträge des Gemeinderats

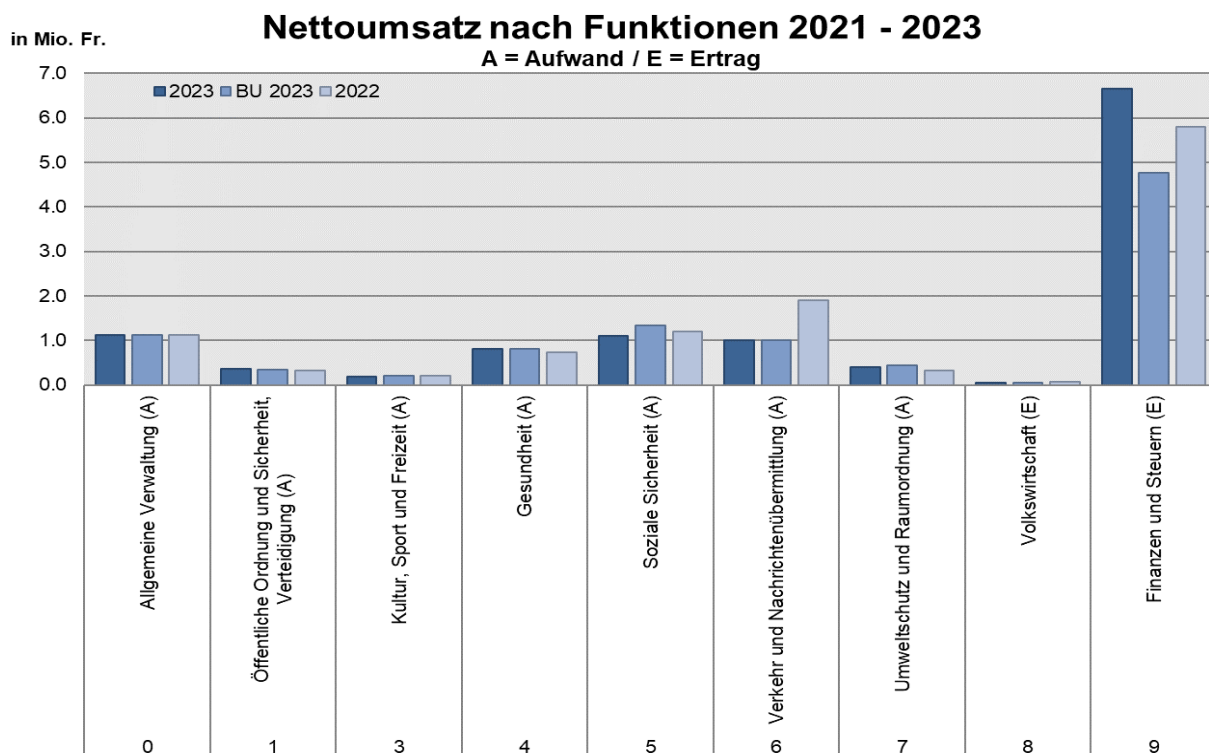
1. Der **Jahresrechnung 2023 soll** mit einem Aufwand von Fr. 20'666'764.35 und einem Ertrag von Fr. 22'375'479.79, was einen Ertragsüberschuss von Fr. 1'708'715.44 ergibt, **zugestimmt werden**.
2. Der **Investitionsrechnung** mit Ausgaben von Fr. 3'211'152.04 und Einnahmen von Fr. 534'478.95, was eine Nettoinvestition von Fr. 2'676'673.09 ergibt, **soll zugestimmt werden**.
3. Der **Ertragsüberschuss** von Fr. 1'708'715.44 soll dem Bilanzüberschuss zugewiesen werden (zweckfreies Eigenkapital).

Erfolgs- und Finanzierungsausweis	Rechnung 2023	Budget 2023	Rechnung 2022
ERFOLGSRECHNUNG			
Total Betrieblicher Aufwand	18'545'908.28	18'664'798	17'369'602.79
Total Betrieblicher Ertrag	20'169'013.39	18'198'208	17'468'719.88
Ergebnis aus betrieblicher Tätigkeit	1'623'105.11	-466'590	99'117.09
Ergebnis aus Finanzierung	85'610.33	33'170	961'833.48
Operatives Ergebnis	1'708'715.44	-433'420	1'060'950.57
Ausserordentliches Ergebnis	0.00	0	-1'000'000.00
Gesamtergebnis Erfolgsrechnung (+ = Ertragsüberschuss / - = Aufwandüberschuss)	1'708'715.44	-433'420	60'950.57
INVESTITIONSRECHNUNG			
Total Investitionsausgaben	3'152'101.79	3'713'900	4'363'635.26
Total Investitionseinnahmen	475'428.70	494'700	356'607.37
Ergebnis Investitionsrechnung	2'676'673.09	3'219'200	4'007'027.89
FINANZIERUNG			
Selbstfinanzierung	3'786'731.85	639'488	1'279'984.90
Finanzierungsergebnis (+ = Überschuss / - = Fehlbetrag)	1'110'058.76	-2'579'712	-2'727'042.99
Selbstfinanzierungsgrad	141%	20%	32%
BILANZÜBERSCHUSS			
Bilanzüberschuss 01.01.	11'490'365.73		11'429'415.16
- Aufwandüberschuss / + Ertragsüberschuss	1'708'715.44		60'950.57
Bilanzüberschuss 31.12.	13'199'081.17		11'490'365.73

→ Die Jahresrechnung wird inklusive verbuchter Gewinnverwendung aufgezeigt.

Gestufter Erfolgsausweis		Rechnung	Budget	Rechnung
Ergebnis Gesamthaushalt		2023	2023	2022
30	Personalaufwand	3'614'492.62	3'547'965	3'294'605.03
31	Sach- und übriger Betriebsaufwand	7'379'219.46	9'243'940	7'771'331.88
33	Abschreibungen Verwaltungsvermögen	1'000'934.00	1'070'820	905'792.00
35	Einlagen in Fonds und SF	2'608'381.82	747'548	497'763.98
36	Transferaufwand	3'921'280.38	4'029'525	4'832'909.90
37	Durchlaufende Beiträge	21'600.00	25'000	67'200.00
	Betrieblicher Aufwand	18'545'908.28	18'664'798	17'369'602.79
40	Fiskalertrag	4'568'229.00	4'560'000	4'622'781.20
41	Regalien und Konzessionen	7'955.00	7'960	7'955.00
42	Entgelte	9'154'852.12	9'499'798	6'999'543.36
43	Verschiedene Erträge	73'609.35	21'000	73'993.67
45	Entnahmen aus Fonds und SF	1'520'885.41	780'370	2'311'024.74
46	Transferertrag	4'821'882.51	3'304'080	3'386'221.91
47	Durchlaufende Beiträge	21'600.00	25'000	67'200.00
	Betrieblicher Ertrag	20'169'013.39	18'198'208	17'468'719.88
Ergebnis aus betrieblicher Tätigkeit		1'623'105.11	-466'590	99'117.09
34	Finanzaufwand	1'801'251.92	61'180	51'839.89
44	Finanzertrag	1'886'862.25	94'350	1'013'673.37
Finanzergebnis		85'610.33	33'170	961'833.48
Operatives Ergebnis		1'708'715.44	-433'420	1'060'950.57
38	Ausserordentlicher Aufwand	0.00	0	1'000'000.00
48	Ausserordentlicher Ertrag	0.00	0	0.00
Ausserordentliches Ergebnis		0.00	0	-1'000'000.00
Gesamtergebnis Erfolgsrechnung		1'708'715.44	-433'420	60'950.57
<i>(Aufwand - / Ertrag +)</i>				

ERFOLGSRECHNUNG		Rechnung 2023 Nettoergebnis	Budget 2023 Nettoergebnis	Rechnung 2022 Nettoergebnis
Ergebnis (Aufwand + / Ertrag -)		-1'708'715.44	433'420	-60'950.57
0	Allgemeine Verwaltung	1'119'774.60	1'114'000	1'122'838.07
1	Öffentliche Ordnung u. Sicherheit, Verteidig.	362'803.20	347'230	320'323.28
3	Kultur, Sport und Freizeit	187'410.81	207'000	204'522.79
4	Gesundheit	815'146.92	808'120	742'067.41
5	Soziale Sicherheit	1'100'710.46	1'332'440	1'198'040.60
6	Verkehr und Nachrichtenübermittlung	1'002'371.16	1'002'900	1'893'346.98
7	Umweltschutz und Raumordnung	401'858.44	436'390	318'745.60
8	Volkswirtschaft	-53'921.75	-42'590	-65'278.50
9	Finanzen und Steuern	-6'644'869.28	-4'772'070	-5'795'556.80



ERFOLGSRECHNUNG		Rechnung 2023	Budget 2023	Rechnung 2022
Funktionale Gliederung 6-stellig		Nettoergebnis	Nettoergebnis	Nettoergebnis
Ergebnis (Aufwand + / Ertrag -)		-1'708'715.44	433'420	-60'950.57
0	ALLGEMEINE VERWALTUNG	1'119'774.60	1'114'000	1'122'838.07
0110	Legislative	57'972.20	56'050	51'612.40
3000.00	Entschäd., Tag- und Sitzungsgelder an Behörden und Ko	12'534.25	11'500	10'400.00
3010.00	Löhne Verwaltungs-/Betriebspersonal	12'671.10	11'150	10'143.75
3010.02	Löhne Weibel	6'041.25	1'000	6'564.25
3050.00	AG-Beiträge AHV, IV, EO, ALV, VK	1'851.95	950	607.35
3052.00	AG-Beiträge an Pensionskassen	978.00	1'000	1'047.05
3053.00	AG-Beiträge an Unfall- und Personal-Haftpflichtversicheru	106.40	110	106.10
3054.00	AG-Beiträge an Familienausgleichskasse	148.55	220	139.40
3055.00	AG-Beiträge an Krankentaggeldversicherungen	78.00	90	55.20
3062.00	Teuerungszulagen auf Renten und Rentenanteilen	99.10	0	0.00
3099.00	Übriger Personalaufwand	474.65	0	0.00
3102.00	Drucksachen, Publikationen	23'177.75	25'300	18'856.05
3109.00	Übriger Material- und Warenaufwand	1'538.35	1'000	203.75
3130.02	Porto	515.80	1'000	936.00
3130.06	Mitglieder- und Verbandsbeiträge	1'200.00	1'200	1'200.00
3158.00	Unterhalt immaterielle Anlagen	269.25	330	323.10
3160.00	Miete und Pacht Liegenschaften	585.00	1'200	1'030.40
4260.22	Übrige Rückerstattungen Dritter	-4'297.20	0	0.00
0120	Exekutive	256'268.75	245'620	275'838.30
3000.00	Entschäd., Tag- und Sitzungsgelder an Behörden und Ko	66'452.75	66'500	65'196.80
3010.00	Löhne Verwaltungs-/Betriebspersonal	118'820.00	104'000	106'587.55
3010.02	Löhne Weibel	501.65	100	0.00
3010.09	Erstattung von Lohn des Verwaltungs- und Betriebspersc	-4'926.00	0	0.00
3050.00	AG-Beiträge AHV, IV, EO, ALV, VK	10'259.40	11'250	10'746.10
3052.00	AG-Beiträge an Pensionskassen	11'285.10	11'000	11'996.30
3053.00	AG-Beiträge an Unfall- und Personal-Haftpflichtversicheru	1'013.65	1'180	177.10
3054.00	AG-Beiträge an Familienausgleichskasse	2'664.90	2'560	2'470.75
3055.00	AG-Beiträge an Krankentaggeldversicherungen	822.20	1'020	414.45
3062.00	Teuerungszulagen auf Renten und Rentenanteilen	1'143.45	0	0.00
3090.01	Aus- und Weiterbildung der Behörde	7'908.75	5'000	2'836.10
3099.00	Übriger Personalaufwand	2'439.15	5'900	2'287.00
3103.00	Fachliteratur, Zeitschriften	0.00	0	150.50
3109.00	Übriger Material- und Warenaufwand	2'411.80	13'000	96.05
3132.00	Honorare externe Berater, Gutachter, Fachexperten etc.	21'437.95	0	49'294.00
3170.00	Reisekosten und Spesen	8'484.00	11'500	8'475.60
3900.00	Interne Verrechnung von Material- und Warenbezügen	7'720.00	11'230	11'900.00
3910.00	Interne Verrechnungen Dienstleistungen	1'440.00	1'700	1'460.00
3920.00	Interne Verrechnung von Pacht, Mieten, Benützungskost	12'830.00	10'960	12'990.00
3990.00	Übrige interne Verrechnungen	860.00	1'020	860.00
4210.00	Gebühren für Amtshandlungen	-300.00	-300	-100.00
4612.00	Entschädigungen von Gemeinden und Gemeindezweckve	-12'000.00	-12'000	-12'000.00
4910.00	Interne Verrechnung von Dienstleistungen	-5'000.00	0	0.00
0210	Finanz- und Steuerverwaltung	106'830.35	156'210	92'329.23
3010.00	Löhne Verwaltungs-/Betriebspersonal	324'784.65	333'750	314'565.20
3010.09	Erstattung von Lohn des Verwaltungs- und Betriebspersc	-4'948.70	0	-6'060.00
3050.00	AG-Beiträge AHV, IV, EO, ALV, VK	20'875.85	22'000	20'435.90
3052.00	AG-Beiträge an Pensionskassen	34'326.70	35'600	36'508.20
3053.00	AG-Beiträge an Unfall- und Personal-Haftpflichtversicheru	2'220.80	2'280	532.20
3054.00	AG-Beiträge an Familienausgleichskasse	4'557.85	5'010	4'678.80
3055.00	AG-Beiträge an Krankentaggeldversicherungen	2'265.60	1'970	1'543.85
3062.00	Teuerungszulagen auf Renten und Rentenanteilen	3'477.75	0	0.00
3090.00	Aus- und Weiterbildung des Personals	320.00	1'700	0.00
3099.00	Übriger Personalaufwand	878.95	1'170	952.45
3110.00	Anschaffung Büromöbel und -geräte	0.00	1'500	302.00

ERFOLGSRECHNUNG		Rechnung 2023	Budget 2023	Rechnung 2022
Funktionale Gliederung 6-stellig		Nettoergebnis	Nettoergebnis	Nettoergebnis
3113.00	Anschaffung Hardware	2'506.05	1'500	0.00
3130.00	Dienstleistungen Dritter	10'437.25	11'000	10'052.75
3130.02	Porto	3'645.90	4'500	3'591.35
3130.03	Kontospesen	5'111.41	7'500	5'881.55
3130.04	Betriebskosten	15'889.10	15'300	20'182.20
3130.05	Diverse DL Informatik	4'788.25	10'500	6'303.75
3130.81	div. Dienstleistungen	16'381.50	16'500	15'288.50
3170.00	Reisekosten und Spesen	615.05	200	282.10
3900.00	Interne Verrechnung von Material- und Warenbezügen	16'206.15	23'240	16'838.80
3910.00	Interne Verrechnungen Dienstleistungen	4'320.00	5'100	2'920.00
3920.00	Interne Verrechnung von Pacht, Mieten, Benützungskost	38'580.00	33'130	25'980.00
3990.00	Übrige interne Verrechnungen	2'570.00	3'080	1'720.00
4210.14	Mahngebühren	-40.00	-150	-140.00
4260.01	Rückerstattungen Betriebskosten	-15'896.85	-13'200	-19'046.20
4260.22	Übrige Rückerstattungen Dritter	-108.20	0	0.00
4309.00	Übriger betrieblicher Ertrag	0.00	0	-15.52
4611.00	Entschädigungen von Kanton	-160'002.20	-165'000	-161'364.20
4612.00	Entschädigungen von Gemeinden und Gemeindezweckve	-72'980.00	-52'310	-53'280.00
4612.01	Entschädigungen von anderen Gemeinden für Steuerbez	-151'452.51	-149'160	-155'824.45
4612.02	Übrige Entschädigungen von anderen Gemeinden und Zv	-2'500.00	-500	-500.00
0221	Gemeindekanzlei	387'873.95	395'800	379'111.55
3010.00	Löhne Verwaltungs-/Betriebspersonal	258'761.45	253'350	238'754.75
3010.02	Löhne Weibel	0.00	200	157.50
3010.09	Erstattung von Lohn des Verwaltungs- und Betriebspersc	-5'160.25	0	-800.80
3050.00	AG-Beiträge AHV, IV, EO, ALV, VK	17'780.40	16'700	17'007.45
3052.00	AG-Beiträge an Pensionskassen	19'768.55	19'800	20'981.10
3053.00	AG-Beiträge an Unfall- und Personal-Haftpflichtversicheru	1'786.45	1'730	1'193.25
3054.00	AG-Beiträge an Familienausgleichskasse	4'322.25	3'800	3'904.15
3055.00	AG-Beiträge an Krankentaggeldversicherungen	1'794.40	1'500	1'181.20
3059.09	Rückerstattungen Sozialversicherungsbeiträge	-257.05	0	0.00
3062.00	Teuerungszulagen auf Renten und Rentenanteilen	2'003.00	0	0.00
3090.00	Aus- und Weiterbildung des Personals	9'903.50	15'350	12'198.00
3091.00	Personalwerbung	420.05	0	417.80
3099.00	Übriger Personalaufwand	25'739.05	24'970	22'658.25
3100.00	Büromaterial	11'040.40	15'000	15'146.40
3102.00	Drucksachen, Publikationen	2'422.20	500	2'132.00
3103.00	Fachliteratur, Zeitschriften	1'069.60	1'270	918.70
3109.00	Übriger Material- und Warenaufwand	2'519.40	5'660	5'504.65
3110.00	Anschaffung Büromöbel und -geräte	675.30	5'000	15'053.25
3130.00	Dienstleistungen Dritter	4'718.80	8'000	7'501.05
3130.01	Telefonkosten	936.00	1'700	942.90
3130.02	Porto	13'750.10	25'000	28'517.45
3130.06	Mitglieder- und Verbandsbeiträge	5'919.00	5'860	6'022.00
3134.00	Sachversicherungsprämien	19'565.70	12'630	12'524.35
3137.03	Unternehmensabgabe	1'390.00	1'320	1'300.00
3150.00	Unterhalt der Büromöbel und -geräte	5'347.55	5'220	4'099.80
3170.00	Reisekosten und Spesen	3'361.00	4'500	3'294.70
3900.00	Interne Verrechnung von Material- und Warenbezügen	21'510.00	31'350	21'930.00
3920.00	Interne Verrechnung von Pacht, Mieten, Benützungskost	38'580.00	33'210	25'980.00
4250.07	Übrige Verkaufserlöse	-1'118.10	-500	-1'817.20
4260.00	Rückerstattungen Dritter	-5'137.55	-4'000	-2'600.15
4260.05	Rückerstattungen von Versicherungen	-205.70	-5'000	-884.30
4309.00	Übriger betrieblicher Ertrag	103.25	-100	-2'701.75
4612.00	Entschädigungen von Gemeinden und Gemeindezweckve	-41'510.65	-48'090	-48'020.00
4900.00	Interne Verrechnung von Material- und Warenbezügen	-8'054.15	-10'450	-12'144.95
4910.00	Interne Verrechnung von Dienstleistungen	-15'570.00	-17'310	-11'790.00
4990.00	Übrige interne Verrechnungen	-10'300.00	-12'370	-9'450.00

ERFOLGSRECHNUNG		Rechnung 2023	Budget 2023	Rechnung 2022
Funktionale Gliederung 6-stellig		Nettoergebnis	Nettoergebnis	Nettoergebnis
0222	Bauverwaltung	199'141.40	103'660	149'725.52
3000.00	Entschäd., Tag- und Sitzungsgelder an Behörden und Ko	15'952.95	11'900	10'958.60
3010.00	Löhne Verwaltungs-/Betriebspersonal	76'818.70	93'910	45'018.60
3010.02	Löhne Weibel	1'541.25	1'100	1'251.25
3010.09	Erstattung von Lohn des Verwaltungs- und Betriebspersc	-473.45	0	-23'114.18
3050.00	AG-Beiträge AHV, IV, EO, ALV, VK	5'293.75	6'520	2'603.70
3052.00	AG-Beiträge an Pensionskassen	3'451.35	6'200	4'117.25
3053.00	AG-Beiträge an Unfall- und Personal-Haftpflichtversicher	567.10	680	-60.80
3054.00	AG-Beiträge an Familienausgleichskasse	1'215.00	1'480	602.20
3055.00	AG-Beiträge an Krankentaggeldversicherungen	615.65	570	198.40
3059.09	Rückerstattungen Sozialversicherungsbeiträge	-30.30	0	0.00
3062.00	Teuerungszulagen auf Renten und Rentenanteilen	349.70	0	0.00
3090.00	Aus- und Weiterbildung des Personals	971.70	2'800	3'332.50
3091.00	Personalwerbung	0.00	0	603.15
3099.00	Übriger Personalaufwand	569.10	890	458.40
3102.00	Drucksachen, Publikationen	686.80	0	0.00
3103.00	Fachliteratur, Zeitschriften	1'284.90	500	0.00
3109.01	Übriger Material- und Warenaufwand zur Weiterverrechn	8'644.75	4'000	495.45
3110.00	Anschaffung Büromöbel und -geräte	747.40	1'000	4'986.95
3111.00	Anschaffung Apparate, Maschinen, Geräte, Fahrzeuge, W	277.80	500	0.00
3112.00	Kleider, Wäsche, Vorhänge	0.00	250	0.00
3113.00	Anschaffung Hardware	0.00	1'500	0.00
3130.00	Dienstleistungen Dritter	11'372.10	16'000	18'873.60
3130.02	Porto	1'692.90	0	0.00
3132.00	Honorare externe Berater, Gutachter, Fachexperten etc.	146'040.60	37'000	152'107.05
3150.00	Unterhalt der Büromöbel und -geräte	0.00	0	144.35
3151.02	Unterhalt Fahrzeuge	50.00	0	0.00
3170.00	Reisekosten und Spesen	51.70	250	580.40
3900.00	Interne Verrechnung von Material- und Warenbezügen	8'340.15	11'790	23'600.60
3910.00	Interne Verrechnungen Dienstleistungen	1'440.00	1'710	1'460.00
3920.00	Interne Verrechnung von Pacht, Mieten, Benützungskost	12'830.00	11'120	12'990.00
3990.00	Übrige interne Verrechnungen	860.00	1'040	860.00
4210.00	Gebühren für Amtshandlungen	-12'261.10	-25'000	-17'170.00
4210.01	Baubewilligungsgebühren	-78'959.25	-80'000	-94'910.00
4210.14	Mahngebühren	-85.00	-50	-25.00
4260.22	Übrige Rückerstattungen Dritter	-10'714.85	-4'000	-236.95
0223	Informatik	88'700.60	91'150	93'203.21
3010.00	Löhne Verwaltungs-/Betriebspersonal	63'577.20	64'300	66'340.00
3010.09	Erstattung von Lohn des Verwaltungs- und Betriebspersc	-1'283.40	0	-18.60
3050.00	AG-Beiträge AHV, IV, EO, ALV, VK	4'088.20	4'250	4'358.20
3052.00	AG-Beiträge an Pensionskassen	4'489.20	4'470	4'741.80
3053.00	AG-Beiträge an Unfall- und Personal-Haftpflichtversicher	434.90	440	281.40
3054.00	AG-Beiträge an Familienausgleichskasse	938.10	970	1'000.65
3055.00	AG-Beiträge an Krankentaggeldversicherungen	246.35	380	174.80
3059.09	Rückerstattungen Sozialversicherungsbeiträge	-82.15	0	0.00
3062.00	Teuerungszulagen auf Renten und Rentenanteilen	454.85	0	0.00
3099.00	Übriger Personalaufwand	120.00	90	120.00
3110.00	Anschaffung Büromöbel und -geräte	0.00	3'000	0.00
3113.00	Anschaffung Hardware	6'311.30	32'250	19'766.30
3118.00	Anschaffung von Immateriellen Anlagen	168.07	14'290	33'414.54
3130.01	Telefonkosten	1'619.95	2'500	2'067.40
3130.05	Diverse DL Informatik	14'421.10	25'000	14'505.90
3132.00	Honorare externe Berater, Gutachter, Fachexperten etc.	0.00	1'000	0.00
3158.00	Unterhalt immaterielle Anlagen	143'361.93	164'650	167'226.82
3320.00	Planm. Abschreibungen Software allg. Haushalt	17'234.00	17'240	17'234.00
3900.00	Interne Verrechnung von Material- und Warenbezügen	570.00	750	910.00
3910.00	Interne Verrechnungen Dienstleistungen	1'440.00	1'710	1'460.00
3920.00	Interne Verrechnung von Pacht, Mieten, Benützungskost	12'830.00	11'120	12'990.00
3990.00	Übrige interne Verrechnungen	860.00	1'040	860.00

ERFOLGSRECHNUNG		Rechnung 2023	Budget 2023	Rechnung 2022
Funktionale Gliederung 6-stellig		Nettoergebnis	Nettoergebnis	Nettoergebnis
4260.22	Übrige Rückerstattungen Dritter	-7'539.00	0	0.00
4309.00	Übriger betrieblicher Ertrag	0.00	-2'400	0.00
4612.00	Entschädigungen von Gemeinden und Gemeindezweckve	-87'790.00	-127'950	-127'120.00
4900.00	Interne Verrechnung von Material- und Warenbezügen	-87'770.00	-127'950	-127'110.00
0290	Verwaltungsliegenschaften, übriges	22'987.35	65'510	81'017.86
3010.00	Löhne Verwaltungs-/Betriebspersonal	3'281.35	7'240	6'096.80
3010.09	Erstattung von Lohn des Verwaltungs- und Betriebspersc	0.00	0	-477.59
3050.00	AG-Beiträge AHV, IV, EO, ALV, VK	215.60	270	265.70
3052.00	AG-Beiträge an Pensionskassen	512.40	640	504.10
3053.00	AG-Beiträge an Unfall- und Personal-Haftpflichtversicher	22.65	30	23.05
3054.00	AG-Beiträge an Familienausgleichskasse	49.40	60	60.95
3055.00	AG-Beiträge an Krankentaggeldversicherungen	13.25	30	13.65
3062.00	Teuerungszulagen auf Renten und Rentenanteilen	51.90	0	0.00
3099.00	Übriger Personalaufwand	6.05	0	0.00
3111.00	Anschaffung Apparate, Maschinen, Geräte, Fahrzeuge, W	14'704.90	7'000	21'289.95
3119.00	Anschaffung von übrigen nicht aktivierbare Anlagen	4'596.15	0	0.00
3120.00	Ver- und Entsorgung Liegenschaften VV	34'528.70	46'500	11'005.90
3130.06	Mitglieder- und Verbandsbeiträge	50.00	50	50.00
3130.81	div. Dienstleistungen	1'641.95	1'200	395.90
3134.00	Sachversicherungsprämien	647.90	490	484.45
3144.00	Unterhalt Hochbauten, Gebäude	30'064.15	31'290	32'663.40
3160.00	Miete und Pacht Liegenschaften	195'968.00	190'200	212'261.60
3300.00	Planm. Abschreibungen Grundstücke VV allg. Haushalt	2'000.00	12'920	2'000.00
3300.40	Planm. Abschreibungen Hochbauten VV allg. Haushalt	47'011.00	8'920	41'515.00
4240.00	Benützungsgebühren und Dienstleistungen	-708.00	0	-120.00
4310.00	Aktivierbare Eigenleistungen auf Sachanlagen	-2'500.00	-1'500	0.00
4470.05	Mietzinsen LS VV	-33'600.00	-3'600	-3'425.00
4612.00	Entschädigungen von Gemeinden und Gemeindezweckve	-82'660.00	-70'190	-74'880.00
4920.00	Interne Verrechnung von Pacht, Mieten, Benützungskost	-192'910.00	-166'040	-168'710.00
1	ÖFFENTLICHE ORDNUNG + SICHERHEIT, VERTEIDI	362'803.20	347'230	320'323.28
1400	Allgemeines Rechtswesen	272'840.05	247'690	233'987.88
3010.00	Löhne Verwaltungs-/Betriebspersonal	58'954.85	61'300	57'829.10
3010.09	Erstattung von Lohn des Verwaltungs- und Betriebspersc	-6'051.60	-400	-1'480.50
3050.00	AG-Beiträge AHV, IV, EO, ALV, VK	3'517.80	4'040	3'531.40
3052.00	AG-Beiträge an Pensionskassen	2'120.70	2'070	2'192.40
3053.00	AG-Beiträge an Unfall- und Personal-Haftpflichtversicher	405.50	420	334.55
3054.00	AG-Beiträge an Familienausgleichskasse	807.25	920	806.20
3055.00	AG-Beiträge an Krankentaggeldversicherungen	457.60	360	338.55
3062.00	Teuerungszulagen auf Renten und Rentenanteilen	214.90	0	0.00
3090.00	Aus- und Weiterbildung des Personals	6'313.00	1'100	0.00
3099.00	Übriger Personalaufwand	160.00	200	280.00
3109.00	Übriger Material- und Warenaufwand	0.00	0	848.30
3110.00	Anschaffung Büromöbel und -geräte	2'334.20	2'500	998.45
3130.02	Porto	3.30	0	0.00
3130.04	Betriebskosten	185.05	0	0.00
3130.06	Mitglieder- und Verbandsbeiträge	100.00	70	70.00
3130.81	div. Dienstleistungen	2'246.60	800	1'261.40
3170.00	Reisekosten und Spesen	1'037.80	100	238.80
3181.00	Tatsächliche Forderungsverluste	30.44	0	15.19
3601.00	Ertragsanteile an Kanton	26'975.05	27'000	27'592.95
3632.02	Beitrag an regionale Berufsbeistandschaft	199'461.06	166'000	159'352.49
3900.00	Interne Verrechnung von Material- und Warenbezügen	7'725.45	11'240	11'900.00
3910.00	Interne Verrechnungen Dienstleistungen	1'440.00	1'710	1'460.00
3920.00	Interne Verrechnung von Pacht, Mieten, Benützungskost	12'830.00	11'120	12'990.00
3990.00	Übrige interne Verrechnungen	860.00	1'040	860.00
4210.00	Gebühren für Amtshandlungen	-6'031.50	-5'300	-6'466.40
4210.02	Einbürgerungsgebühren	-6'000.00	-3'600	-4'800.00

ERFOLGSRECHNUNG		Rechnung 2023	Budget 2023	Rechnung 2022
Funktionale Gliederung 6-stellig		Nettoergebnis	Nettoergebnis	Nettoergebnis
4210.10	Gebühren ID, Ausländerausweise	-36'933.00	-35'000	-36'165.00
4210.14	Mahngebühren	-190.00	0	0.00
4260.22	Übrige Rückerstattungen Dritter	-134.40	0	0.00
1403	Schlichtungsbehörde in Mietsachen	14'353.35	13'220	11'326.70
3000.00	Entschäd., Tag- und Sitzungsgelder an Behörden und Ko	105.00	500	200.00
3010.00	Löhne Verwaltungs-/Betriebspersonal	6'064.00	6'040	6'210.05
3050.00	AG-Beiträge AHV, IV, EO, ALV, VK	411.25	400	424.15
3052.00	AG-Beiträge an Pensionskassen	949.80	960	1'019.70
3053.00	AG-Beiträge an Unfall- und Personal-Haftpflichtversicheru	43.35	40	43.85
3054.00	AG-Beiträge an Familienausgleichskasse	94.45	90	97.30
3055.00	AG-Beiträge an Krankentaggeldversicherungen	50.30	40	37.85
3062.00	Teuerungszulagen auf Renten und Rentenanteilen	96.25	0	0.00
3090.00	Aus- und Weiterbildung des Personals	886.40	0	0.00
3102.00	Drucksachen, Publikationen	98.00	100	98.00
3130.00	Dienstleistungen Dritter	5'474.55	5'000	3'195.80
3130.03	Kontospesen	0.00	50	0.00
3170.00	Reisekosten und Spesen	80.00	0	0.00
1405	Grundbuch, Mass und Gewicht	31'134.50	29'760	28'197.00
3131.07	Nachführung Grundbuch- und Vermessungswerk	20'174.50	18'800	17'237.00
3320.90	Planm. Abschreibungen übrige immaterielle Anlagen allg.	10'960.00	10'960	10'960.00
1408	Regionale Berufsbeistandschaft (Gemeindevertrag	0.00	0	0.00
3000.00	Entschäd., Tag- und Sitzungsgelder an Behörden und Ko	6'161.00	6'000	7'117.00
3010.00	Löhne Verwaltungs-/Betriebspersonal	781'885.70	668'000	669'456.25
3010.09	Erstattung von Lohn des Verwaltungs- und Betriebspersc	-4'858.15	0	0.00
3050.00	AG-Beiträge AHV, IV, EO, ALV, VK	51'060.55	43'370	43'765.95
3052.00	AG-Beiträge an Pensionskassen	86'586.70	67'800	72'828.30
3053.00	AG-Beiträge an Unfall- und Personal-Haftpflichtversicheru	5'327.65	4'560	4'601.60
3054.00	AG-Beiträge an Familienausgleichskasse	11'713.00	10'020	10'041.50
3055.00	AG-Beiträge an Krankentaggeldversicherungen	5'140.30	3'950	3'289.90
3062.00	Teuerungszulagen auf Renten und Rentenanteilen	656.30	650	656.00
3090.00	Aus- und Weiterbildung des Personals	11'605.85	23'200	27'214.90
3091.00	Personalwerbung	269.25	0	1'077.00
3099.00	Übriger Personalaufwand	4'527.40	3'500	4'280.85
3100.00	Büromaterial	4'651.40	3'000	2'469.10
3103.00	Fachliteratur, Zeitschriften	934.00	1'400	1'364.90
3109.00	Übriger Material- und Warenaufwand	4'623.05	3'000	3'947.45
3110.00	Anschaffung Büromöbel und -geräte	21'749.45	2'000	4'329.65
3118.00	Anschaffung von Immateriellen Anlagen	22'135.60	0	0.00
3120.00	Ver- und Entsorgung Liegenschaften VV	11'805.55	8'900	7'849.05
3130.00	Dienstleistungen Dritter	17'188.05	8'350	11'220.45
3130.01	Telefonkosten	3'162.85	3'350	3'061.35
3130.02	Porto	2'139.00	3'000	4'284.00
3130.06	Mitglieder- und Verbandsbeiträge	2'210.00	1'810	1'810.00
3130.17	Mandatsführung Privatbeistände	139'620.90	95'200	137'208.39
3132.00	Honorare externe Berater, Gutachter, Fachexperten etc.	8'788.00	22'000	9'415.45
3133.00	Informatik-Nutzungsaufwand	31'284.50	26'000	25'976.20
3134.00	Sachversicherungsprämien	4'316.55	2'600	2'545.15
3150.00	Unterhalt der Büromöbel und -geräte	4'939.15	6'000	4'397.00
3153.00	Unterhalt Informatik	18'667.80	14'150	12'554.10
3160.00	Miete und Pacht Liegenschaften	57'710.00	52'900	52'880.00
3170.00	Reisekosten und Spesen	16'757.85	13'000	11'941.45
3199.00	Übriger Betriebsaufwand	207.60	2'000	209.00
3320.00	Planm. Abschreibungen Software allg. Haushalt	11'992.00	17'500	11'992.00
3612.00	Entschädigungen an Gemeinden und Gemeindezweckver	12'640.00	11'000	12'310.00
4260.22	Übrige Rückerstattungen Dritter	-158'240.00	-90'500	-169'931.65
4612.00	Entschädigungen von Gemeinden und Gemeindezweckve	-1'199'358.85	-1'037'710	-996'162.29

ERFOLGSRECHNUNG		Rechnung 2023	Budget 2023	Rechnung 2022
Funktionale Gliederung 6-stellig		Nettoergebnis	Nettoergebnis	Nettoergebnis
1500	Feuerwehr (SF)	0.00	0	0.00
3000.00	Entschäd., Tag- und Sitzungsgelder an Behörden und Ko	145'051.65	125'000	100'586.70
3010.00	Löhne Verwaltungs-/Betriebspersonal	2'932.80	5'000	6'892.85
3050.00	AG-Beiträge AHV, IV, EO, ALV, VK	2'976.05	4'900	3'702.55
3052.00	AG-Beiträge an Pensionskassen	0.00	0	405.30
3053.00	AG-Beiträge an Unfall- und Personal-Haftpflichtversicheru	131.00	400	116.20
3054.00	AG-Beiträge an Familienausgleichskasse	683.05	920	849.55
3055.00	AG-Beiträge an Krankentaggeldversicherungen	25.05	0	87.80
3090.00	Aus- und Weiterbildung des Personals	8'949.40	4'000	4'542.00
3091.00	Personalwerbung	0.00	1'000	0.00
3099.00	Übriger Personalaufwand	11'052.62	9'500	9'052.90
3100.00	Büromaterial	0.00	500	603.85
3101.02	Treibstoffe	1'841.00	2'500	1'364.15
3101.04	Absperrmaterial	4'000.65	1'500	0.00
3102.00	Drucksachen, Publikationen	1'054.20	1'000	0.00
3103.00	Fachliteratur, Zeitschriften	450.00	1'000	450.00
3109.00	Übriger Material- und Warenaufwand	6'574.90	1'000	5'518.35
3111.00	Anschaffung Apparate, Maschinen, Geräte, Fahrzeuge, W	10'235.85	54'000	103'749.45
3112.00	Kleider, Wäsche, Vorhänge	4'217.90	0	0.00
3130.00	Dienstleistungen Dritter	6'878.60	4'500	4'494.50
3130.01	Telefonkosten	1'064.50	1'060	1'178.55
3130.02	Porto	157.10	200	300.40
3130.06	Mitglieder- und Verbandsbeiträge	3'197.00	2'800	3'199.00
3132.00	Honorare externe Berater, Gutachter, Fachexperten etc.	118.45	0	0.00
3134.20	Fahrzeugversicherungsprämien	5'517.15	5'500	5'411.90
3151.01	Unterhalt Apparate, Maschinen, Geräte	9'563.65	15'000	14'413.65
3151.02	Unterhalt Fahrzeuge	8'932.55	15'000	11'598.55
3161.00	Mieten, Benützungskosten Anlagen	1'920.00	1'920	1'920.00
3170.00	Reisekosten und Spesen	300.00	500	0.00
3510.00	Einlage in Spezialfinanzierung EK	7'136.92	0	0.00
3612.00	Entschädigungen an Gemeinden und Gemeindezweckver	27'682.85	25'600	21'820.90
3612.30	Entschädigung an die Politische Gemeinde für Steuerbezi	3'654.86	4'160	0.00
4008.00	Feuerwehrpflichtersatz	-244'782.85	-260'000	-255'630.15
4260.00	Rückerstattungen Dritter	-16'476.15	-2'000	-24'741.55
4390.00	Übriger Ertrag	-500.00	0	-500.00
4510.00	Entnahmen aus Spezialfinanzierungen des EK	0.00	-12'460	-7'127.85
4631.00	Staatsbeiträge	-14'540.75	-14'000	-14'259.55
1610	Militärische Verteidigung	3'028.00	6'100	1'876.95
3000.00	Entschäd., Tag- und Sitzungsgelder an Behörden und Ko	137.50	1'000	225.00
3010.02	Löhne Weibel	131.25	200	132.30
3050.00	AG-Beiträge AHV, IV, EO, ALV, VK	8.35	0	14.35
3053.00	AG-Beiträge an Unfall- und Personal-Haftpflichtversicheru	0.45	0	0.35
3054.00	AG-Beiträge an Familienausgleichskasse	1.90	0	3.30
3055.00	AG-Beiträge an Krankentaggeldversicherungen	0.55	0	0.65
3300.40	Planm. Abschreibungen Hochbauten VV allg. Haushalt	2'367.00	3'400	0.00
3636.00	Beiträge an private Organisationen ohne Erwerbszweck	381.00	1'500	1'501.00
1620	Zivilschutz	38'103.25	46'520	37'506.20
3000.00	Entschäd., Tag- und Sitzungsgelder an Behörden und Ko	637.50	1'800	1'625.00
3010.00	Löhne Verwaltungs-/Betriebspersonal	300.00	500	0.00
3050.00	AG-Beiträge AHV, IV, EO, ALV, VK	20.85	0	103.70
3053.00	AG-Beiträge an Unfall- und Personal-Haftpflichtversicheru	1.50	0	2.70
3054.00	AG-Beiträge an Familienausgleichskasse	4.75	0	23.80
3055.00	AG-Beiträge an Krankentaggeldversicherungen	2.45	0	4.70
3120.00	Ver- und Entsorgung Liegenschaften VV	7'145.65	5'000	5'519.80
3130.00	Dienstleistungen Dritter	25.25	0	0.00
3130.01	Telefonkosten	277.75	300	303.00
3134.00	Sachversicherungsprämien	803.10	850	826.15
3144.00	Unterhalt Hochbauten, Gebäude	0.00	1'300	221.00

ERFOLGSRECHNUNG		Rechnung 2023	Budget 2023	Rechnung 2022
Funktionale Gliederung 6-stellig		Nettoergebnis	Nettoergebnis	Nettoergebnis
3151.01	Unterhalt Apparate, Maschinen, Geräte	535.70	1'000	0.00
3192.02	Benützungsrechte	0.00	5'000	12'800.00
3300.40	Planm. Abschreibungen Hochbauten VV allg. Haushalt	4'315.00	4'320	4'316.00
3612.02	Entschädigung an Regionale Zivilschutzorganisationen	32'470.00	36'400	30'233.60
3701.00	Durchlaufende Beiträge an Kanton und Konkordate	21'600.00	25'000	67'200.00
4240.00	Benützungsgebühren und Dienstleistungen	-2'400.00	-2'400	-2'400.00
4260.00	Rückerstattungen Dritter	-2'947.70	0	0.00
4611.00	Entschädigungen von Kanton	0.00	-5'000	-13'523.25
4630.00	Bundesbeiträge	-2'550.00	-2'550	-2'550.00
4631.00	Staatsbeiträge	-538.55	0	0.00
4701.00	Durchlaufende Beiträge vom Kanton	-21'600.00	-25'000	-67'200.00
1621	Ziviler Gemeindeführungsstab	654.05	300	77.50
3130.01	Telefonkosten	654.05	300	77.50
1627	Regionaler Führungsstab	2'690.00	3'640	7'351.05
3612.00	Entschädigungen an Gemeinden und Gemeindezweckver	2'690.00	3'640	7'351.05
3	KULTUR, SPORT UND FREIZEIT	187'410.81	207'000	204'522.79
3120	Denkmalpflege und Heimatschutz	0.00	0	0.00
3637.00	Beiträge an private Haushalte	0.00	100'000	27'722.15
4511.00	Entnahme aus Fonds EK	0.00	-100'000	-27'722.15
3210	Bibliotheken	41'958.00	41'960	40'727.00
3631.00	Beiträge an Kanton	41'958.00	41'960	40'727.00
3290	Kultur, übriges	73'558.99	91'460	101'535.65
3000.00	Entschäd., Tag- und Sitzungsgelder an Behörden und Ko	11'680.25	12'700	9'900.00
3010.00	Löhne Verwaltungs-/Betriebspersonal	6'064.00	6'040	6'210.05
3010.02	Löhne Weibel	2'975.00	2'500	2'683.80
3050.00	AG-Beiträge AHV, IV, EO, ALV, VK	826.70	800	757.45
3052.00	AG-Beiträge an Pensionskassen	949.80	960	1'019.70
3053.00	AG-Beiträge an Unfall- und Personal-Haftpflichtversicheru	66.35	80	64.60
3054.00	AG-Beiträge an Familienausgleichskasse	189.80	180	173.70
3055.00	AG-Beiträge an Krankentaggeldversicherungen	97.95	80	73.05
3062.00	Teuerungszulagen auf Renten und Rentenanteilen	96.25	0	0.00
3102.00	Drucksachen, Publikationen	12'054.30	10'500	9'159.50
3109.00	Übriger Material- und Warenaufwand	2'508.60	300	903.75
3130.00	Dienstleistungen Dritter	10'757.55	15'000	14'983.60
3130.10	Bundesfeier	9'229.50	8'000	10'193.10
3130.11	Jungbürgerfeier	0.00	0	4'093.30
3130.12	Neujahrsapéro, Neuzuzügerapéro	9'124.25	8'000	12'033.90
3130.14	Härbscht-Märt	470.00	5'000	2'800.00
3130.15	Latäri	5'095.00	4'000	0.00
3130.16	Pensioniertenapéro und Seniorennachmittag	1'835.00	1'800	2'211.10
3199.02	Fürenandfäscht	0.00	0	12'731.85
3300.60	Planm. Abschreibungen Mobilien VV allg. Haushalt	1'820.00	1'820	1'819.00
3632.00	Beiträge an Gemeinden und Gemeindezweckverbände	9'328.00	9'100	9'014.00
3636.00	Beiträge an private Organisationen ohne Erwerbzweck	7'574.99	10'000	10'021.45
3637.00	Beiträge an private Haushalte	2'431.55	2'600	2'455.65
4260.00	Rückerstattungen Dritter	-3'476.45	0	0.00
4309.00	Übriger betrieblicher Ertrag	-9'139.40	-3'000	-3'766.90
4612.00	Entschädigungen von Gemeinden und Gemeindezweckve	-9'000.00	-5'000	-8'000.00
3320	Massenmedien	51'091.26	52'570	42'064.49
3000.00	Entschäd., Tag- und Sitzungsgelder an Behörden und Ko	11'243.75	8'000	10'048.75
3010.00	Löhne Verwaltungs-/Betriebspersonal	3'483.00	10'100	3'005.15
3010.02	Löhne Weibel	3'923.75	4'300	4'121.25
3050.00	AG-Beiträge AHV, IV, EO, ALV, VK	826.60	1'070	727.60

ERFOLGSRECHNUNG		Rechnung 2023	Budget 2023	Rechnung 2022
Funktionale Gliederung 6-stellig		Nettoergebnis	Nettoergebnis	Nettoergebnis
3052.00	AG-Beiträge an Pensionskassen	28.20	450	27.35
3053.00	AG-Beiträge an Unfall- und Personal-Haftpflichtversicherer	47.60	110	40.35
3054.00	AG-Beiträge an Familienausgleichskasse	189.75	230	167.05
3055.00	AG-Beiträge an Krankentaggeldversicherungen	64.85	90	42.30
3062.00	Teuerungszulagen auf Renten und Rentenanteilen	2.85	0	0.00
3099.00	Übriger Personalaufwand	28.00	20	0.00
3102.00	Drucksachen, Publikationen	48'206.80	47'450	49'424.60
3118.00	Anschaffung von Immateriellen Anlagen	732.35	0	0.00
3130.02	Porto	1'211.65	1'000	1'236.60
3133.00	Informatik-Nutzungsaufwand	8'107.11	6'750	0.00
3181.00	Tatsächliche Forderungsverluste	-10.00	0	-6.51
4250.00	Verkäufe	-26'995.00	-27'000	-26'770.00
3321	Antennen-+Kabelanlagen (SF)	0.00	0	0.00
3120.02	Stromankauf	0.00	1'750	3'593.12
3130.00	Dienstleistungen Dritter	1'101.44	7'770	6'678.75
3130.06	Mitglieder- und Verbandsbeiträge	410.55	400	408.65
3510.00	Einlage in Spezialfinanzierung EK	4'101.24	0	6'310.74
4240.00	Benützungsgebühren und Dienstleistungen	-5'538.43	0	-12'779.48
4260.00	Rückerstattungen Dritter	-74.80	0	-4'211.78
4510.00	Entnahmen aus Spezialfinanzierungen des EK	0.00	-9'920	0.00
3410	Sport	7'994.05	10'200	8'045.45
3000.00	Entschäd., Tag- und Sitzungsgelder an Behörden und Ko	127.50	500	575.00
3010.00	Löhne Verwaltungs-/Betriebspersonal	200.00	0	100.00
3010.02	Löhne Weibel	0.00	700	463.75
3050.00	AG-Beiträge AHV, IV, EO, ALV, VK	8.15	0	11.40
3053.00	AG-Beiträge an Unfall- und Personal-Haftpflichtversicherer	0.35	0	1.15
3054.00	AG-Beiträge an Familienausgleichskasse	1.90	0	2.60
3055.00	AG-Beiträge an Krankentaggeldversicherungen	1.00	0	3.15
3143.00	Unterhalt übrige Tiefbauten	131.55	1'000	439.40
3636.00	Beiträge an private Organisationen ohne Erwerbszweck	7'523.60	8'000	6'449.00
3420	Freizeit	12'808.51	10'810	12'150.20
3000.00	Entschäd., Tag- und Sitzungsgelder an Behörden und Ko	0.00	500	0.00
3010.00	Löhne Verwaltungs-/Betriebspersonal	4'724.15	3'600	3'646.05
3010.09	Erstattung von Lohn des Verwaltungs- und Betriebspersonal	-42.14	0	0.00
3050.00	AG-Beiträge AHV, IV, EO, ALV, VK	307.10	240	237.95
3052.00	AG-Beiträge an Pensionskassen	450.05	350	370.00
3053.00	AG-Beiträge an Unfall- und Personal-Haftpflichtversicherer	32.55	30	24.45
3054.00	AG-Beiträge an Familienausgleichskasse	70.85	60	54.85
3055.00	AG-Beiträge an Krankentaggeldversicherungen	19.20	20	10.60
3062.00	Teuerungszulagen auf Renten und Rentenanteilen	45.60	0	0.00
3090.00	Aus- und Weiterbildung des Personals	350.00	0	0.00
3099.00	Übriger Personalaufwand	12.00	10	10.00
3130.81	div. Dienstleistungen	40.00	0	40.00
3143.00	Unterhalt übrige Tiefbauten	6'799.15	6'000	7'756.30
4	GESUNDHEIT	815'146.92	808'120	742'067.41
4120	Kranken- und Pflegeheime	585'723.00	564'050	519'338.00
3631.00	Beiträge an Kanton	521'723.00	500'050	455'338.00
3635.00	Beiträge an private Unternehmungen	50'000.00	50'000	50'000.00
3660.50	Planm. Abschreibungen IR-Beiträge allg. Haushalt an pri	14'000.00	14'000	14'000.00
4210	Ambulante Krankenpflege	193'748.33	217'140	188'208.67
3632.04	Beitrag an regionale Spitexorganisation	244'730.45	255'000	244'662.65
3632.21	Gemeindebeitrag an Hebammen	683.10	700	676.05
3634.03	Tages- und Nachtstrukturbeiträge an öffentliche Pflegeheime	8'572.40	21'000	6'120.00
3635.00	Beiträge an private Unternehmungen	45'991.10	70'000	60'108.90

ERFOLGSRECHNUNG		Rechnung 2023	Budget 2023	Rechnung 2022
Funktionale Gliederung 6-stellig		Nettoergebnis	Nettoergebnis	Nettoergebnis
3635.02	Beiträge Langzeitpflege an private Institutionen	20'366.30	7'000	12'866.55
3636.01	Beiträge an private Institutionen	0.00	500	50.40
3636.04	Beiträge an Entlastungsdienste, Rotes Kreuz	0.00	1'000	2'735.50
3636.21	Mahlzeitendienst	3'267.00	4'000	3'185.00
3636.83	Beiträge an private Organisationen ohne Erwerbszweck	2'300.00	2'700	0.00
4631.10	Kantonsbeitrag ambulante Pflege, Hilfe und Betreuung	-132'162.02	-144'760	-142'196.38
4320	Krankheitsbekämpfung, übrige	325.00	500	325.00
3130.06	Mitglieder- und Verbandsbeiträge	325.00	500	325.00
4340	Lebensmittelkontrolle	1'476.80	1'150	1'508.30
3000.00	Entschäd., Tag- u. Sitzungsgelder Behörden	1'000.00	1'000	1'000.00
3010.02	Löhne Weibel	56.80	0	55.30
3109.00	Übriger Material- und Warenaufwand	120.00	100	153.00
3130.06	Mitglieder- und Verbandsbeiträge	100.00	100	100.00
3170.00	Reisekosten und Spesen	400.00	150	400.00
4612.00	Entschädigungen von Gemeinden und Gemeindezweckve	-200.00	-200	-200.00
4900	Gesundheitswesen, übriges	33'873.79	25'280	32'687.44
3000.00	Entschäd., Tag- und Sitzungsgelder an Behörden und Ko	17'586.25	8'000	10'250.80
3010.00	Löhne Verwaltungs-/Betriebspersonal	10'910.10	8'700	12'529.90
3010.02	Löhne Weibel	0.00	100	0.00
3010.09	Erstattung von Lohn des Verwaltungs- und Betriebspersc	-1'429.75	0	-3'574.56
3050.00	AG-Beiträge AHV, IV, EO, ALV, VK	1'641.20	1'030	1'283.65
3052.00	AG-Beiträge an Pensionskassen	178.90	430	492.60
3053.00	AG-Beiträge an Unfall- und Personal-Haftpflichtversicher	117.50	100	93.05
3054.00	AG-Beiträge an Familienausgleichskasse	377.60	230	294.65
3055.00	AG-Beiträge an Krankentaggeldversicherungen	184.20	90	97.40
3059.09	Rückerstattungen Sozialversicherungsbeiträge	-54.76	0	0.00
3062.00	Teuerungszulagen auf Renten und Rentenanteilen	18.15	0	0.00
3099.00	Übriger Personalaufwand	20.00	0	0.00
3111.00	Anschaffung Apparate, Maschinen, Geräte, Fahrzeuge, W	1'185.00	0	7'926.70
3130.01	Telefonkosten	3.30	0	0.00
3130.06	Mitglieder- und Verbandsbeiträge	1'050.00	1'600	1'050.00
3170.00	Reisekosten und Spesen	77.15	0	49.70
3199.01	Projekte	329.95	1'000	578.55
3634.00	Beiträge an öffentliche Unternehmungen	1'679.00	4'000	1'615.00
5	SOZIALE SICHERHEIT	1'100'710.46	1'332'440	1'198'040.60
5120	Prämienverbilligung und Krankenkassenausstände	336'604.12	321'420	302'721.72
3010.00	Löhne Verwaltungs-/Betriebspersonal	52'909.90	47'650	59'604.95
3010.02	Löhne Weibel	431.25	500	455.00
3010.09	Erstattung von Lohn des Verwaltungs- und Betriebspersc	-4'289.25	0	-10'723.63
3050.00	AG-Beiträge AHV, IV, EO, ALV, VK	3'196.40	3'150	3'323.55
3052.00	AG-Beiträge an Pensionskassen	1'639.95	2'400	2'652.20
3053.00	AG-Beiträge an Unfall- und Personal-Haftpflichtversicher	351.35	330	402.20
3054.00	AG-Beiträge an Familienausgleichskasse	733.65	720	763.10
3055.00	AG-Beiträge an Krankentaggeldversicherungen	255.65	280	200.80
3059.09	Rückerstattungen Sozialversicherungsbeiträge	-164.28	0	0.00
3062.00	Teuerungszulagen auf Renten und Rentenanteilen	166.15	0	0.00
3099.00	Übriger Personalaufwand	70.00	0	0.00
3102.00	Drucksachen, Publikationen	484.95	440	439.40
3130.04	Betriebskosten	4'692.35	2'000	1'071.05
3170.00	Reisekosten und Spesen	-22.70	0	0.00
3631.10	Prämienverbilligungsbeiträge an Kanton	299'292.00	325'000	288'368.15
3631.11	Gemeindeanteil an Verlustscheinforderungen	12'313.20	0	0.00
3632.05	Beiträge an Gemeinden (Rückgriffsrecht)	68.75	500	473.70
3635.10	Kosten Aufhebung Prämienausstände	255'830.85	180'000	211'825.30
3635.11	Beiträge an Krankenkassen aufgrund von Verlustscheine	0.00	5'000	7'250.36

ERFOLGSRECHNUNG		Rechnung 2023	Budget 2023	Rechnung 2022
Funktionale Gliederung 6-stellig		Nettoergebnis	Nettoergebnis	Nettoergebnis
4210.14	Mahngebühren	-40.00	-50	-40.00
4260.04	Rückerstattungen Krankenkassenprämien	-120'336.50	-110'000	-87'179.41
4260.05	Rückerstattungen von Versicherungen	-4'503.25	-1'000	-23'679.05
4401.01	Verzugszinsen	-141.70	-500	-744.20
4631.00	Staatsbeiträge	-166'334.60	-135'000	-151'741.75
5310	Alters- + Hinterlassenenversicherung AHV	24'931.55	28'600	26'276.95
3010.00	Löhne Verwaltungs-/Betriebspersonal	28'246.40	30'350	28'097.05
3050.00	AG-Beiträge AHV, IV, EO, ALV, VK	1'846.25	2'000	1'837.00
3052.00	AG-Beiträge an Pensionskassen	1'405.80	1'400	1'457.65
3053.00	AG-Beiträge an Unfall- und Personal-Haftpflichtversicherungen	192.85	210	193.00
3054.00	AG-Beiträge an Familienausgleichskasse	423.75	460	421.30
3055.00	AG-Beiträge an Krankentaggeldversicherungen	226.05	180	165.95
3062.00	Teuerungszulagen auf Renten und Rentenanteilen	142.45	0	0.00
3099.00	Übriger Personalaufwand	70.00	0	0.00
3130.06	Mitglieder- und Verbandsbeiträge	65.00	0	65.00
4611.00	Entschädigungen von Kanton	-7'687.00	-6'000	-5'960.00
5330	Leistungen an Pensionierte	976.90	1'500	1'425.00
3062.00	Teuerungszulagen auf Renten und Rentenanteilen	976.90	1'500	1'425.00
5350	Leistungen an Alter	29'201.24	31'510	21'828.54
3000.00	Entschäd., Tag- und Sitzungsgelder an Behörden und Ko	12'400.00	15'000	7'695.00
3010.00	Löhne Verwaltungs-/Betriebspersonal	11'120.10	8'700	12'729.90
3010.02	Löhne Weibel	810.00	0	1'440.60
3010.09	Erstattung von Lohn des Verwaltungs- und Betriebspersonal	-1'429.75	0	-3'574.56
3050.00	AG-Beiträge AHV, IV, EO, ALV, VK	875.50	760	912.85
3052.00	AG-Beiträge an Pensionskassen	178.90	430	492.60
3053.00	AG-Beiträge an Unfall- und Personal-Haftpflichtversicherungen	91.95	80	96.60
3054.00	AG-Beiträge an Familienausgleichskasse	201.45	170	209.60
3055.00	AG-Beiträge an Krankentaggeldversicherungen	113.70	70	79.85
3059.09	Rückerstattungen Sozialversicherungsbeiträge	-54.76	0	0.00
3062.00	Teuerungszulagen auf Renten und Rentenanteilen	18.15	0	0.00
3099.00	Übriger Personalaufwand	20.00	0	0.00
3099.01	Übriger Aufwand Behörde	339.00	700	282.50
3170.00	Reisekosten und Spesen	-7.55	0	76.30
3199.00	Übriger Betriebsaufwand	0.00	0	900.00
3199.01	Projekte	2'909.55	4'000	487.30
3636.00	Beiträge an private Organisationen ohne Erwerbszweck	3'615.00	5'480	2'600.00
4290.00	Übrige Entgelte	0.00	0	-600.00
4512.00	Entnahmen aus Legate und Stiftungen ohne eigene Rech	-2'000.00	-3'880	-2'000.00
5430	Alimentenbevorschussung und -inkasso	6'619.44	8'550	9'137.99
3010.00	Löhne Verwaltungs-/Betriebspersonal	8'707.25	8'700	12'529.90
3010.09	Erstattung von Lohn des Verwaltungs- und Betriebspersonal	-1'429.75	0	-3'574.56
3050.00	AG-Beiträge AHV, IV, EO, ALV, VK	477.70	580	625.05
3052.00	AG-Beiträge an Pensionskassen	98.70	430	492.60
3053.00	AG-Beiträge an Unfall- und Personal-Haftpflichtversicherungen	55.95	60	83.45
3054.00	AG-Beiträge an Familienausgleichskasse	109.75	130	143.55
3055.00	AG-Beiträge an Krankentaggeldversicherungen	32.15	50	38.00
3059.09	Rückerstattungen Sozialversicherungsbeiträge	-54.76	0	0.00
3062.00	Teuerungszulagen auf Renten und Rentenanteilen	10.00	0	0.00
3099.00	Übriger Personalaufwand	20.00	0	0.00
3130.06	Mitglieder- und Verbandsbeiträge	100.00	100	100.00
3170.00	Reisekosten und Spesen	-7.55	0	0.00
4260.00	Rückerstattungen Dritter	-1'500.00	-1'500	-1'300.00
5440	Jugendschutz	555.40	6'920	907.85
3000.00	Entschäd., Tag- und Sitzungsgelder an Behörden und Ko	0.00	1'500	100.00
3050.00	AG-Beiträge AHV, IV, EO, ALV, VK	0.00	0	6.55

ERFOLGSRECHNUNG		Rechnung 2023	Budget 2023	Rechnung 2022
Funktionale Gliederung 6-stellig		Nettoergebnis	Nettoergebnis	Nettoergebnis
3053.00	AG-Beiträge an Unfall- und Personal-Haftpflichtversicherer	0.00	0	0.10
3054.00	AG-Beiträge an Familienausgleichskasse	0.00	0	1.50
3055.00	AG-Beiträge an Krankentaggeldversicherungen	0.00	0	0.60
3170.00	Reisekosten und Spesen	0.00	0	16.80
3199.00	Übriger Betriebsaufwand	0.00	0	172.30
3199.03	Jugendprojekte	215.40	4'500	0.00
3636.00	Beiträge an private Organisationen ohne Erwerbszweck	440.00	1'000	690.00
4260.22	Übrige Rückerstattungen Dritter	-100.00	-80	-80.00
5450	Leistungen an Familien	108'344.95	161'920	122'638.35
3000.00	Entschäd., Tag- und Sitzungsgelder an Behörden und Ko	2'207.50	14'000	3'000.10
3050.00	AG-Beiträge AHV, IV, EO, ALV, VK	36.75	400	74.35
3053.00	AG-Beiträge an Unfall- und Personal-Haftpflichtversicherer	3.30	20	2.85
3054.00	AG-Beiträge an Familienausgleichskasse	8.40	100	17.05
3055.00	AG-Beiträge an Krankentaggeldversicherungen	17.55	40	17.60
3109.00	Übriger Material- und Warenaufwand	1'500.75	1'060	302.80
3170.00	Reisekosten und Spesen	0.00	200	0.00
3181.00	Tatsächliche Forderungsverluste	0.00	0	244.00
3612.00	Entschädigungen an Gemeinden und Gemeindezweckver	30'000.00	30'000	30'000.00
3632.00	Beiträge an Gemeinden und Gemeindezweckverbände	66'765.00	86'250	76'155.00
3635.00	Beiträge an private Unternehmungen	15'541.65	33'000	15'463.00
3636.00	Beiträge an private Organisationen ohne Erwerbszweck	2'688.50	2'850	2'026.00
4250.07	Übrige Verkaufserlöse	0.00	0	-40.00
4390.00	Übriger Ertrag	-3'273.20	0	-1'374.40
4511.00	Entnahme aus Fonds EK	-7'151.25	0	0.00
4631.00	Staatsbeiträge	0.00	-6'000	-3'250.00
5720	Gesetzliche wirtschaftliche Hilfe	319'845.44	473'000	420'513.17
3634.00	Beiträge an öffentliche Unternehmungen	45'096.55	78'000	61'208.80
3637.10	Unterstützung an Thurgauerbürger	165'046.67	65'000	162'255.54
3637.20	Unterstützung an übrige Schweizerbürger	187'994.95	300'000	172'578.98
3637.21	Unterstützung an Jugendliche	51'232.60	0	0.00
3637.30	Unterstützung an Ausländer	119'476.40	200'000	191'793.95
4260.51	Rückvergütungen von Thurgauerbürgern	-22'791.33	-10'000	-20'194.55
4260.52	Rückvergütungen von übrigen Schweizerbürgern	-154'923.20	-135'000	-117'238.95
4260.53	Rückvergütungen von Ausländern	-64'467.20	-25'000	-29'890.60
4260.58	Rückvergütung für Jugendliche	-6'820.00	0	0.00
5721	Freiwillige wirtschaftliche Hilfe	0.00	0	0.00
3511.00	Einlagen in Fonds des EK	500.00	0	1'250.00
3636.00	Beiträge an private Organisationen ohne Erwerbszweck	0.00	0	500.00
3637.00	Beiträge an private Haushalte	400.00	0	0.00
4390.00	Übriger Ertrag	-500.00	0	-1'250.00
4511.00	Entnahme aus Fonds EK	-400.00	0	-500.00
5730	Asylwesen	0.00	0	0.00
3010.00	Löhne Verwaltungs-/Betriebspersonal	32'785.05	27'440	32'739.00
3010.09	Erstattung von Lohn des Verwaltungs- und Betriebspers	-2'285.35	0	-3'586.96
3050.00	AG-Beiträge AHV, IV, EO, ALV, VK	2'006.20	1'810	1'956.35
3052.00	AG-Beiträge an Pensionskassen	1'040.05	1'200	1'301.30
3053.00	AG-Beiträge an Unfall- und Personal-Haftpflichtversicherer	221.10	190	223.35
3054.00	AG-Beiträge an Familienausgleichskasse	460.70	410	449.05
3055.00	AG-Beiträge an Krankentaggeldversicherungen	141.15	160	98.10
3059.09	Rückerstattungen Sozialversicherungsbeiträge	-109.53	0	0.00
3062.00	Teuerungszulagen auf Renten und Rentenanteilen	105.40	0	0.00
3091.00	Personalwerbung	1'363.30	0	0.00
3099.00	Übriger Personalaufwand	70.00	0	0.00
3130.00	Dienstleistungen Dritter	1'482.85	0	0.00
3132.00	Honorare externe Berater, Gutachter, Fachexperten etc.	334.80	0	0.00
3144.00	Unterhalt Hochbauten, Gebäude	4'199.40	5'800	3'552.25

ERFOLGSRECHNUNG		Rechnung 2023	Budget 2023	Rechnung 2022
Funktionale Gliederung 6-stellig		Nettoergebnis	Nettoergebnis	Nettoergebnis
3160.00	Miete und Pacht Liegenschaften	56'074.95	40'100	51'647.90
3170.00	Reisekosten und Spesen	-7.55	0	0.00
3637.40	Beiträge an Asylsuchende (N); VAP 7- (F)	91'920.77	80'000	57'911.62
3637.50	Unterstützungen an FL 5- (B); VAF 7- (F)	0.00	0	1'705.25
3637.60	Unterstützungen an FL 5+ (B); VA 7+ (F)	21'874.54	40'000	0.00
4260.22	Übrige Rückerstattungen Dritter	-2'288.00	0	0.00
4260.54	Rückvergütungen von Asylsuchenden (N); VAP 7- (F)	-59'997.59	-15'000	-36'127.20
4260.57	Rückvergütungen von FL 5+ (B); VA 7+ (F)	-7'878.05	-5'000	0.00
4511.00	Entnahme aus Fonds EK	-43'246.14	-127'110	-38'632.91
4631.30	Staatsbeitrag für Asylsuchende GP1 (N)	0.00	0	3'082.00
4631.60	Staatsbeitrag für VA GP1 (F)	-98'268.05	-50'000	-76'319.10
5731	Integrationsförderung	-26'531.95	5'500	0.00
3000.00	Entschäd., Tag- und Sitzungsgelder an Behörden und Ko	840.00	0	0.00
3050.00	AG-Beiträge AHV, IV, EO, ALV, VK	61.60	0	0.00
3053.00	AG-Beiträge an Unfall- und Personal-Haftpflichtversicheru	6.00	0	0.00
3054.00	AG-Beiträge an Familienausgleichskasse	14.20	0	0.00
3055.00	AG-Beiträge an Krankentaggeldversicherungen	6.30	0	0.00
3138.00	Deutschkurse	48'679.95	28'000	0.00
3181.00	Tatsächliche Forderungsverluste	980.00	0	0.00
4260.50	Rückvergütungen Teilnehmer Deutschkurs	-61'500.00	-7'500	0.00
4260.60	Rückvergütung Bund/Kanton Deutschkurs	-15'000.00	-15'000	0.00
4511.00	Entnahme aus Fonds EK	-620.00	0	0.00
5732	Asylwesen Schutzstatus S	0.00	0	0.00
3010.00	Löhne Verwaltungs-/Betriebspersonal	16'592.65	7'200	8'352.60
3010.02	Löhne Weibel	0.00	0	55.30
3010.09	Erstattung von Lohn des Verwaltungs- und Betriebspers	0.00	0	-3'150.00
3050.00	AG-Beiträge AHV, IV, EO, ALV, VK	1'068.25	480	546.20
3052.00	AG-Beiträge an Pensionskassen	463.45	0	0.00
3053.00	AG-Beiträge an Unfall- und Personal-Haftpflichtversicheru	68.15	50	10.50
3054.00	AG-Beiträge an Familienausgleichskasse	245.10	110	125.40
3055.00	AG-Beiträge an Krankentaggeldversicherungen	130.95	40	49.25
3059.09	Rückerstattungen Sozialversicherungsbeiträge	0.00	0	-276.30
3062.00	Teuerungszulagen auf Renten und Rentenanteilen	46.95	0	0.00
3091.00	Personalwerbung	1'363.40	0	0.00
3099.00	Übriger Personalaufwand	40.00	0	100.00
3102.00	Drucksachen, Publikationen	0.00	0	308.45
3109.00	Übriger Material- und Warenaufwand	198.75	0	0.00
3119.00	Anschaffung von übrigen nicht aktivierbare Anlagen	0.00	0	11'125.00
3130.00	Dienstleistungen Dritter	439.85	0	11'431.85
3130.01	Telefonkosten	139.80	150	93.20
3132.00	Honorare externe Berater, Gutachter, Fachexperten etc.	139.50	0	0.00
3144.00	Unterhalt Hochbauten, Gebäude	3'019.90	4'750	68'442.60
3160.00	Miete und Pacht Liegenschaften	48'380.30	40'750	28'153.25
3170.00	Reisekosten und Spesen	270.00	0	65.80
3511.00	Einlagen in Fonds des EK	44'270.49	146'820	64'508.44
3637.30	Unterstützung an Ausländer	264'331.41	120'000	181'978.71
4260.53	Rückvergütungen von Ausländern	-7'262.90	-5'350	-27'148.25
4631.30	Staatsbeitrag für Asylsuchende GP1 (N)	-373'946.00	-315'000	-344'772.00
5790	Fürsorge, übriges	300'163.37	293'520	282'391.03
3000.00	Entschäd., Tag- und Sitzungsgelder an Behörden und Ko	4'186.25	5'500	5'775.00
3010.00	Löhne Verwaltungs-/Betriebspersonal	147'836.85	140'230	150'663.10
3010.09	Erstattung von Lohn des Verwaltungs- und Betriebspers	-6'000.45	0	-10'748.43
3050.00	AG-Beiträge AHV, IV, EO, ALV, VK	9'376.40	9'330	8'863.05
3052.00	AG-Beiträge an Pensionskassen	5'386.80	6'250	6'472.35
3053.00	AG-Beiträge an Unfall- und Personal-Haftpflichtversicheru	999.55	970	728.70
3054.00	AG-Beiträge an Familienausgleichskasse	2'151.90	2'120	2'025.90
3055.00	AG-Beiträge an Krankentaggeldversicherungen	856.15	840	613.20

ERFOLGSRECHNUNG		Rechnung 2023	Budget 2023	Rechnung 2022
Funktionale Gliederung 6-stellig		Nettoergebnis	Nettoergebnis	Nettoergebnis
3059.09	Rückerstattungen Sozialversicherungsbeiträge	-273.81	0	0.00
3062.00	Teuerungszulagen auf Renten und Rentenanteilen	545.80	0	0.00
3090.00	Aus- und Weiterbildung des Personals	4'443.75	11'370	14'063.35
3090.01	Aus- und Weiterbildung der Behörde	0.00	2'000	0.00
3099.00	Übriger Personalaufwand	1'938.65	2'430	638.75
3099.01	Übriger Aufwand Behörde	1'571.95	1'000	952.50
3100.00	Büromaterial	0.00	1'000	0.00
3101.02	Treibstoffe	338.05	300	334.95
3102.00	Drucksachen, Publikationen	0.00	500	575.00
3103.00	Fachliteratur, Zeitschriften	569.70	1'000	601.30
3109.00	Übriger Material- und Warenaufwand	1'683.55	2'250	674.73
3110.00	Anschaffung Büromöbel und -geräte	4'209.20	1'990	5'554.65
3112.00	Kleider, Wäsche, Vorhänge	875.40	800	0.00
3113.00	Anschaffung Hardware	2'752.85	3'000	384.85
3118.00	Anschaffung von Immateriellen Anlagen	0.00	1'000	141.60
3130.01	Telefonkosten	139.20	250	169.60
3130.02	Porto	4'634.75	2'000	3'143.15
3130.03	Kontospesen	467.97	550	443.07
3130.04	Betriebskosten	0.00	100	128.25
3130.06	Mitglieder- und Verbandsbeiträge	2'220.80	2'400	1'085.00
3130.32	Transportkosten	448.15	650	520.60
3132.00	Honorare externe Berater, Gutachter, Fachexperten etc.	23'414.70	4'700	1'683.70
3134.20	Fahrzeugversicherungsprämien	1'031.45	1'200	1'090.65
3138.00	Deutschkurse	0.00	0	41'030.05
3150.00	Unterhalt der Büromöbel und -geräte	310.05	2'500	0.00
3151.02	Unterhalt Fahrzeuge	3'217.05	1'990	1'794.00
3158.00	Unterhalt immaterielle Anlagen	17'546.31	17'410	17'206.16
3170.00	Reisekosten und Spesen	1'069.25	500	1'773.30
3181.00	Tatsächliche Forderungsverluste	0.00	0	260.00
3199.00	Übriger Betriebsaufwand	771.50	500	790.45
3634.00	Beiträge an öffentliche Unternehmungen	0.00	700	0.00
3900.00	Interne Verrechnung von Material- und Warenbezügen	18'101.70	25'960	27'673.60
3910.00	Interne Verrechnungen Dienstleistungen	7'600.00	1'980	110.00
3920.00	Interne Verrechnung von Pacht, Mieten, Benützungskost	38'390.00	33'210	38'810.00
3990.00	Übrige interne Verrechnungen	2'570.00	3'090	2'570.00
4210.14	Mahngebühren	-100.00	-50	0.00
4260.50	Rückvergütungen Teilnehmer Deutschkurs	0.00	0	-26'110.00
4260.60	Rückvergütung Bund/Kanton Deutschkurs	0.00	0	-15'000.00
4309.00	Übriger betrieblicher Ertrag	-4'000.00	0	-4'835.10
4401.01	Verzugszinsen	-1'118.05	0	0.00
4511.00	Entnahme aus Fonds EK	0.00	0	-260.00
5930	Hilfsaktionen im Ausland	0.00	0	10'200.00
3638.00	Beiträge an das Ausland	0.00	0	10'200.00
6	VERKEHR UND NACHRICHTENÜBERMITTLUNG	1'002'371.16	1'002'900	1'893'346.98
6130	Kantonsstrassen, übrige	0.00	2'500	1'000'000.00
3660.10	Planmässige Abschreibungen IR-Beiträge an den Kanton	0.00	2'500	
3893.00	Einlage in Vorfinanzierung des EK allg. Haushalt	0.00	0	1'000'000.00
6150	Gemeindestrassen	620'366.71	625'560	518'682.88
3000.00	Entschäd., Tag- und Sitzungsgelder an Behörden und Ko	11'877.50	15'000	10'038.50
3010.00	Löhne Verwaltungs-/Betriebspersonal	129'081.60	115'600	103'303.25
3010.02	Löhne Weibel	212.50	200	857.50
3010.09	Erstattung von Lohn des Verwaltungs- und Betriebspersc	-2'485.35	0	-2'996.02
3050.00	AG-Beiträge AHV, IV, EO, ALV, VK	8'582.70	8'390	6'473.30
3052.00	AG-Beiträge an Pensionskassen	9'696.15	9'420	9'245.60
3053.00	AG-Beiträge an Unfall- und Personal-Haftpflichtversicher	889.10	890	316.95
3054.00	AG-Beiträge an Familienausgleichskasse	1'969.60	1'940	1'510.40

ERFOLGSRECHNUNG		Rechnung 2023	Budget 2023	Rechnung 2022
Funktionale Gliederung 6-stellig		Nettoergebnis	Nettoergebnis	Nettoergebnis
3055.00	AG-Beiträge an Krankentaggeldversicherungen	613.25	760	290.30
3059.09	Rückerstattungen Sozialversicherungsbeiträge	-121.20	0	0.00
3062.00	Teuerungszulagen auf Renten und Rentenanteilen	982.45	0	0.00
3090.00	Aus- und Weiterbildung des Personals	7'916.65	7'310	1'740.00
3091.00	Personalwerbung	437.50	0	997.60
3099.00	Übriger Personalaufwand	1'082.75	1'700	916.40
3101.00	Betriebs-, Verbrauchsmaterial	4'545.80	3'500	0.00
3101.01	Salz, Splitt für den Winterdienst	19'267.45	10'530	11'903.64
3101.02	Treibstoffe	2'496.70	4'000	2'915.05
3101.03	Signalisationsmaterial	8'131.65	5'000	0.00
3101.04	Absperrmaterial	3'410.35	2'500	0.00
3101.05	Baumaterialien	224.20	2'500	0.00
3101.06	Hausnummern, Strassenbezeichnungstafeln	533.20	1'500	0.00
3101.07	Material für Hundetoiletten und Robidogs	230.50	1'700	3'824.40
3103.00	Fachliteratur, Zeitschriften	0.00	500	0.00
3109.00	Übriger Material- und Warenaufwand	0.00	0	9'524.15
3109.01	Übriger Material- und Warenaufwand zur Weiterverrechn	14'555.30	10'000	37'624.55
3110.00	Anschaffung Büromöbel und -geräte	747.35	0	0.00
3111.00	Anschaffung Apparate, Maschinen, Geräte, Fahrzeuge, W	12'066.15	4'500	7'065.50
3111.01	Anschaffung Robidogbehälter	0.00	1'000	0.00
3111.20	Anschaffung Maschinen und Geräte	457.60	1'500	0.00
3112.00	Kleider, Wäsche, Vorhänge	0.00	400	363.70
3113.00	Anschaffung Hardware	2'874.05	6'500	0.00
3120.00	Ver- und Entsorgung Liegenschaften VV	5'993.95	4'500	2'644.25
3120.06	Stromankauf für Strassenbeleuchtung	41'709.90	51'100	31'893.15
3130.01	Telefonkosten	329.05	1'000	233.65
3131.07	Nachführung Grundbuch- und Vermessungswerk	11'809.35	1'100	2'012.00
3132.00	Honorare externe Berater, Gutachter, Fachexperten etc.	21'297.30	11'000	18'152.20
3134.20	Fahrzeugversicherungsprämien	2'622.65	1'300	2'126.15
3137.01	Verkehrsabgaben	0.00	740	0.00
3141.00	Unterhalt Strassen/Verkehrswege	84'494.00	81'000	107'618.70
3141.10	Winterdienst	25'859.80	29'000	21'811.35
3141.20	Strassenreinigung	32'200.15	45'200	26'291.80
3141.30	Strassenbeleuchtungen und Strassensignale, Verkehrssp	25'810.85	40'000	48'685.00
3141.70	Verkehrsberuhigungsmassnahmen	5'133.85	5'000	0.00
3150.00	Unterhalt der Büromöbel und -geräte	0.00	0	144.35
3151.01	Unterhalt Apparate, Maschinen, Geräte	3'756.30	2'000	1'238.75
3151.02	Unterhalt Fahrzeuge	580.55	3'500	3'130.60
3160.00	Miete und Pacht Liegenschaften	350.00	350	350.00
3170.00	Reisekosten und Spesen	131.70	0	0.00
3181.00	Tatsächliche Forderungsverluste	100.00	0	100.00
3300.10	Planm. Abschreibungen Strassen / Verkehrswege VV allg	352'846.00	349'730	317'049.00
3300.60	Planm. Abschreibungen Mobilien VV allg. Haushalt	11'692.00	11'730	11'692.00
3320.90	Planm. Abschreibungen übrige immaterielle Anlagen allg.	0.00	3'000	0.00
3900.00	Interne Verrechnung von Material- und Warenbezügen	15'629.10	22'840	24'501.95
3910.00	Interne Verrechnungen Dienstleistungen	2'890.00	3'400	2'920.00
3920.00	Interne Verrechnung von Pacht, Mieten, Benützungskost	26'040.00	22'170	25'980.00
3990.00	Übrige interne Verrechnungen	1'720.00	2'060	1'720.00
4033.00	Hundesteuern	-32'028.20	-33'000	-31'850.00
4250.07	Übrige Verkaufserlöse	0.00	0	-500.00
4260.00	Rückerstattungen Dritter	-19'488.00	-10'000	-45'377.10
4260.05	Rückerstattungen von Versicherungen	-2'980.10	0	0.00
4260.22	Übrige Rückerstattungen Dritter	-33.60	-1'000	0.00
4310.00	Aktivierbare Eigenleistungen auf Sachanlagen	-20'600.00	-4'000	-23'750.00
4601.03	Gemeindeanteil an Motorfahrzeugsteuern	-134'101.00	-135'000	-133'424.00
4611.00	Entschädigungen von Kanton	0.00	0	-15'729.25
4634.01	Beiträge von Elektrizitätswerk (SF)	-83'674.39	-100'000	-86'896.44

ERFOLGSRECHNUNG		Rechnung 2023	Budget 2023	Rechnung 2022
Funktionale Gliederung 6-stellig		Nettoergebnis	Nettoergebnis	Nettoergebnis
6210	Öffentliche Verkehrsinfrastruktur	25'801.45	15'770	15'766.00
3132.00	Honorare externe Berater, Gutachter, Fachexperten etc.	6'793.70	0	0.00
3143.00	Unterhalt übrige Tiefbauten	3'241.75	0	0.00
3300.40	Planm. Abschreibungen Hochbauten VV allg. Haushalt	6'570.00	6'570	6'570.00
3660.40	Planm. Abschreibungen IR-Beiträge an öffentl. Unterneh	1'936.00	1'940	1'936.00
3660.50	Planm. Abschreibungen IR-Beiträge allg. Haushalt an pri	7'260.00	7'260	7'260.00
6220	Regionalverkehr	336'995.80	351'100	344'329.45
3000.00	Entschäd., Tag- und Sitzungsgelder an Behörden und Ko	737.50	0	575.00
3050.00	AG-Beiträge AHV, IV, EO, ALV, VK	44.85	0	36.70
3053.00	AG-Beiträge an Unfall- und Personal-Haftpflichtversicher	2.25	0	.95
3054.00	AG-Beiträge an Familienausgleichskasse	10.30	0	8.40
3055.00	AG-Beiträge an Krankentaggeldversicherungen	2.85	0	1.65
3631.00	Beiträge an Kanton	279'365.00	283'600	276'791.00
3634.00	Beiträge an öffentliche Unternehmungen	56'833.05	67'500	66'915.75
6290	Öffentlicher Verkehr, übriges	14'344.20	7'970	14'568.65
3010.00	Löhne Verwaltungs-/Betriebspersonal	4'034.80	4'350	4'013.50
3050.00	AG-Beiträge AHV, IV, EO, ALV, VK	263.65	290	262.20
3052.00	AG-Beiträge an Pensionskassen	201.00	200	207.75
3053.00	AG-Beiträge an Unfall- und Personal-Haftpflichtversicher	27.45	30	27.00
3054.00	AG-Beiträge an Familienausgleichskasse	60.50	70	60.05
3055.00	AG-Beiträge an Krankentaggeldversicherungen	32.05	30	23.40
3062.00	Teuerungszulagen auf Renten und Rentenanteilen	20.35	0	0.00
3181.00	Tatsächliche Forderungsverluste	40.00	0	0.00
3199.00	Übriger Betriebsaufwand	38'500.00	42'000	42'000.00
3637.00	Beiträge an private Haushalte	4'819.40	1'000	5'794.75
4250.00	Verkäufe	-33'655.00	-40'000	-37'820.00
6340	Verkehrsplanung allgemein	4'863.00	0	0.00
3109.00	Übriger Material- und Warenaufwand	671.00	0	0.00
3612.00	Entschädigungen an Gemeinden und Gemeindezweckver	4'192.00	0	0.00
6400	Nachrichtenübermittlung FttH (SF)	0.00	0	0.00
3000.00	Entschäd., Tag- und Sitzungsgelder an Behörden und Ko	1'907.50	2'000	1'987.50
3010.00	Löhne Verwaltungs-/Betriebspersonal	16'094.75	14'040	6'362.35
3050.00	AG-Beiträge AHV, IV, EO, ALV, VK	1'174.20	920	514.35
3052.00	AG-Beiträge an Pensionskassen	1'209.20	1'040	543.60
3053.00	AG-Beiträge an Unfall- und Personal-Haftpflichtversicher	115.10	100	48.30
3054.00	AG-Beiträge an Familienausgleichskasse	269.15	210	118.25
3055.00	AG-Beiträge an Krankentaggeldversicherungen	69.95	80	29.00
3062.00	Teuerungszulagen auf Renten und Rentenanteilen	122.50	0	0.00
3090.00	Aus- und Weiterbildung des Personals	169.00	300	0.00
3091.00	Personalwerbung	0.00	0	316.39
3099.00	Übriger Personalaufwand	53.93	30	15.00
3113.00	Anschaffung Hardware	278.55	300	0.00
3130.01	Telefonkosten	22.50	0	30.00
3130.07	Nachführung Grundbuch- und Vermessungswerk	0.00	0	133.33
3132.00	Honorare externe Berater, Gutachter, Fachexperten etc.	0.00	2'500	20'289.32
3132.08	Plan- und Datenlieferungen	142.62	2'300	0.00
3143.03	Unterhalt Leitungsnetz	6'838.02	0	5'572.05
3170.00	Reisekosten und Spesen	60.00	0	0.00
3409.01	Verzinsung Vorschuss bzw. Guthaben der Spezialfinanzie	12'285.00	0	0.00
3510.00	Einlage in Spezialfinanzierung EK	766'209.42	0	0.00
3612.00	Entschädigungen an Gemeinden und Gemeindezweckver	21'953.30	22'650	26'727.15
3650.51	WB Beteiligungen VV SF an privaten Unternehmungen	0.00	0	1'126'664.09
4210.14	Mahngebühren	-4.66	0	0.00
4510.00	Entnahmen aus Spezialfinanzierungen des EK	0.00	-46'470	-1'184'850.68
4612.02	Übrige Entschädigungen von anderen Gemeinden und Zv	-101'082.00	0	-4'500.00
4690.00	Übriger Transferertrag	-727'888.03	0	0.00

ERFOLGSRECHNUNG		Rechnung 2023	Budget 2023	Rechnung 2022
Funktionale Gliederung 6-stellig		Nettoergebnis	Nettoergebnis	Nettoergebnis
7	UMWELTSCHUTZ UND RAUMORDNUNG	401'858.44	436'390	318'745.60
7100	Wasserversorgung	18'738.38	20'480	18'399.40
3010.00	Löhne Verwaltungs-/Betriebspersonal	14'176.90	13'800	13'948.45
3010.09	Erstattung von Lohn des Verwaltungs- und Betriebspersonal	-126.42	0	0.00
3050.00	AG-Beiträge AHV, IV, EO, ALV, VK	922.40	910	911.30
3052.00	AG-Beiträge an Pensionskassen	1'358.05	1'340	1'414.10
3053.00	AG-Beiträge an Unfall- und Personal-Haftpflichtversicherungen	97.90	100	95.25
3054.00	AG-Beiträge an Familienausgleichskasse	211.60	210	209.15
3055.00	AG-Beiträge an Krankentaggeldversicherungen	56.95	80	41.65
3062.00	Teuerungszulagen auf Renten und Rentenanteilen	137.60	0	0.00
3099.00	Übriger Personalaufwand	18.20	40	35.00
3120.01	Wasserankauf	1'885.20	2'000	1'677.10
3143.00	Unterhalt übrige Tiefbauten	0.00	0	67.40
3143.08	Unterhalt Brunnen	0.00	2'000	0.00
7101	Wasserwerk (SF)	0.00	0	0.00
3000.00	Entschäd., Tag- und Sitzungsgelder an Behörden und Kommissionen	11'860.25	10'500	10'672.96
3010.00	Löhne Verwaltungs-/Betriebspersonal	78'362.60	79'170	88'058.85
3010.02	Löhne Weibel	8.75	500	52.50
3010.09	Erstattung von Lohn des Verwaltungs- und Betriebspersonal	-613.92	0	-1'266.38
3050.00	AG-Beiträge AHV, IV, EO, ALV, VK	5'669.80	5'410	6'139.65
3052.00	AG-Beiträge an Pensionskassen	6'132.60	6'650	7'870.75
3053.00	AG-Beiträge an Unfall- und Personal-Haftpflichtversicherungen	561.05	720	631.05
3054.00	AG-Beiträge an Familienausgleichskasse	1'301.00	1'240	1'415.60
3055.00	AG-Beiträge an Krankentaggeldversicherungen	353.45	490	344.00
3059.09	Rückerstattungen Sozialversicherungsbeiträge	-30.30	0	0.00
3062.00	Teuerungszulagen auf Renten und Rentenanteilen	621.40	0	0.00
3090.00	Aus- und Weiterbildung des Personals	1'058.70	950	487.00
3091.00	Personalwerbung	2'653.17	0	948.97
3099.00	Übriger Personalaufwand	412.44	545	195.00
3109.01	Übriger Material- und Warenaufwand zur Weiterverrechnung	18'432.45	5'000	25'379.63
3111.00	Anschaffung Apparate, Maschinen, Geräte, Fahrzeuge, Werkzeuge	18'870.01	16'700	0.00
3111.02	Anschaffung Wasserzähler	24'397.96	35'000	38'748.83
3111.20	Anschaffung Maschinen und Geräte	62.95	2'000	1'040.67
3112.00	Kleider, Wäsche, Vorhänge	382.17	200	0.00
3113.00	Anschaffung Hardware	835.65	900	0.00
3118.00	Anschaffung von Immateriellen Anlagen	3'669.18	5'500	0.00
3120.01	Wasserankauf	153'003.76	165'000	149'179.07
3120.05	Energie Pumpanlagen	3'481.58	1'500	2'715.42
3130.00	Dienstleistungen Dritter	24'326.69	46'300	2'768.85
3130.01	Telefonkosten	136.63	150	135.00
3130.02	Porto	837.45	2'100	402.74
3130.06	Mitglieder- und Verbandsbeiträge	2'576.87	2'300	2'078.83
3130.07	Nachführung Grundbuch- und Vermessungswerk	0.00	0	133.33
3132.00	Honorare externe Berater, Gutachter, Fachexperten etc.	27'367.74	27'950	29'563.54
3132.06	Trinkwasseruntersuch	3'166.33	2'600	2'895.04
3134.00	Sachversicherungsprämien	582.00	850	828.85
3137.01	Verkehrsabgaben	34.85	0	0.00
3143.01	Unterhalt Reservoire, Pumpstationen, Quellfassungen	1'239.60	5'000	1'992.29
3143.02	Unterhalt Hydranten	7'478.18	4'000	4'046.75
3143.03	Unterhalt Leitungsnetz	158'076.27	136'000	164'580.44
3150.00	Unterhalt der Büromöbel und -geräte	0.00	0	134.03
3151.01	Unterhalt Apparate, Maschinen, Geräte	7'526.78	64'000	19'294.20
3151.02	Unterhalt Fahrzeuge	62.91	0	0.00
3158.00	Unterhalt immaterielle Anlagen	0.00	600	0.00
3170.00	Reisekosten und Spesen	495.05	200	78.75
3180.00	Wertberichtigung auf Forderungen	192.00	0	334.00
3181.00	Tatsächliche Forderungsverluste	88.69	200	456.15

ERFOLGSRECHNUNG		Rechnung 2023	Budget 2023	Rechnung 2022
Funktionale Gliederung 6-stellig		Nettoergebnis	Nettoergebnis	Nettoergebnis
3300.31	Planm. Abschreibungen übrige Tiefbauten VV SF	146'474.00	178'670	162'736.00
3300.61	Planm. Abschreibungen Mobilien VV SF	16'685.00	16'690	16'685.00
3409.01	Verzinsung Vorschuss bzw. Guthaben der Spezialfinanzie	7'156.00	0	0.00
3510.00	Einlage in Spezialfinanzierung EK	29'176.04	0	76'641.40
3612.00	Entschädigungen an Gemeinden und Gemeindezweckver	51'020.55	58'630	59'224.55
4210.14	Mahngebühren	-60.36	-500	-157.84
4240.20	Grundgebühren	-367'365.57	-380'000	-383'219.75
4240.26	übrige Betriebserträge	-3'547.60	-5'000	-19'960.05
4240.43	Mengengebühr Wasser	-403'664.19	-450'000	-439'933.12
4260.22	Übrige Rückerstattungen Dritter	-30'657.15	-40'000	-29'852.55
4310.00	Aktivierbare Eigenleistungen auf Sachanlagen	-1'800.00	-5'000	-4'500.00
4510.00	Entnahmen aus Spezialfinanzierungen des EK	0.00	-1'715	0.00
4631.00	Staatsbeiträge	-9'091.46	-2'000	0.00
7102	Wasserwerk Forre (SF)	0.00	0	0.00
3000.00	Entschäd., Tag- und Sitzungsgelder an Behörden und Ko	2'418.75	2'500	1'575.00
3010.00	Löhne Verwaltungs-/Betriebspersonal	24'334.75	37'270	25'956.10
3010.09	Erstattung von Lohn des Verwaltungs- und Betriebspersc	-126.42	0	-1'854.76
3050.00	AG-Beiträge AHV, IV, EO, ALV, VK	1'738.85	2'620	1'637.35
3052.00	AG-Beiträge an Pensionskassen	3'064.10	4'410	3'233.55
3053.00	AG-Beiträge an Unfall- und Personal-Haftpflichtversicher	174.15	280	179.35
3054.00	AG-Beiträge an Familienausgleichskasse	399.15	600	375.45
3055.00	AG-Beiträge an Krankentaggeldversicherungen	104.75	240	85.45
3062.00	Teuerungszulagen auf Renten und Rentenanteilen	310.45	0	0.00
3091.00	Personalwerbung	834.96	0	0.00
3099.00	Übriger Personalaufwand	36.20	80	40.00
3101.00	Betriebs-, Verbrauchsmaterial	1'059.98	5'000	4'991.94
3101.81	Wasserankauf	114'558.53	125'000	0.00
3102.00	Drucksachen, Publikationen	625.12	0	0.00
3109.00	Übriger Material- und Warenaufwand	0.00	0	376.88
3111.00	Anschaffung Apparate, Maschinen, Geräte, Fahrzeuge, W	5'715.60	0	0.00
3120.01	Wasserankauf	0.00	0	115'909.90
3120.05	Energie Pumpanlagen	93'195.55	90'000	48'174.23
3130.01	Telefonkosten	1'365.16	1'500	1'538.29
3130.02	Porto	0.00	600	0.00
3132.00	Honorare externe Berater, Gutachter, Fachexperten etc.	8'046.09	10'000	0.00
3132.06	Trinkwasseruntersuch	2'510.78	2'000	2'251.78
3134.00	Sachversicherungsprämien	296.05	0	0.00
3143.01	Unterhalt Reservoir, Pumpstationen, Quellfassungen	10'263.70	7'500	7'526.66
3143.03	Unterhalt Leitungsnetz	1'691.32	10'000	4'338.81
3151.01	Unterhalt Apparate, Maschinen, Geräte	2'818.29	1'500	0.00
3300.31	Planm. Abschreibungen übrige Tiefbauten VV SF	45'386.00	50'830	37'494.00
3409.01	Verzinsung Vorschuss bzw. Guthaben der Spezialfinanzie	7'607.00	0	0.00
3510.00	Einlage in Spezialfinanzierung EK	0.00	0	4'099.02
3612.00	Entschädigungen an Gemeinden und Gemeindezweckver	2.20	0	4.95
4240.20	Grundgebühren	-161'144.00	-161'200	-161'144.00
4240.43	Mengengebühr Wasser	-99'474.55	-120'000	-91'789.95
4310.00	Aktivierbare Eigenleistungen auf Sachanlagen	-5'000.00	-5'000	-5'000.00
4510.00	Entnahmen aus Spezialfinanzierungen des EK	-62'812.51	-65'730	0.00
7201	Abwasserbeseitigung (SF)	0.00	0	0.00
3000.00	Entschäd., Tag- und Sitzungsgelder an Behörden und Ko	280.00	2'500	0.00
3010.00	Löhne Verwaltungs-/Betriebspersonal	41'389.80	40'020	48'069.00
3010.02	Löhne Weibel	273.20	0	0.00
3010.09	Erstattung von Lohn des Verwaltungs- und Betriebspersc	-599.87	0	-2'380.74
3050.00	AG-Beiträge AHV, IV, EO, ALV, VK	2'700.55	2'640	2'862.90
3052.00	AG-Beiträge an Pensionskassen	4'243.15	4'400	4'929.00
3053.00	AG-Beiträge an Unfall- und Personal-Haftpflichtversicher	285.70	270	326.55
3054.00	AG-Beiträge an Familienausgleichskasse	619.30	600	663.45
3055.00	AG-Beiträge an Krankentaggeldversicherungen	168.55	240	173.70

ERFOLGSRECHNUNG		Rechnung 2023	Budget 2023	Rechnung 2022
Funktionale Gliederung 6-stellig		Nettoergebnis	Nettoergebnis	Nettoergebnis
3059.09	Rückerstattungen Sozialversicherungsbeiträge	-30.30	0	0.00
3062.00	Teuerungszulagen auf Renten und Rentenanteilen	429.95	0	0.00
3090.00	Aus- und Weiterbildung des Personals	266.70	0	435.00
3091.00	Personalwerbung	70.03	0	0.00
3099.00	Übriger Personalaufwand	66.25	80	95.00
3101.00	Betriebs-, Verbrauchsmaterial	63.42	0	0.00
3109.01	Übriger Material- und Warenaufwand zur Weiterverrechn	250.00	0	150.00
3120.05	Energie Pumpanlagen	2'425.21	1'000	782.64
3130.00	Dienstleistungen Dritter	7'720.51	2'900	812.96
3130.02	Porto	837.37	300	402.69
3130.04	Betriebskosten	0.00	50	0.00
3130.05	Diverse DL Informatik	0.00	0	183.52
3130.06	Mitglieder- und Verbandsbeiträge	712.80	400	501.40
3130.38	Entleeren von Schächten; Reinigen von Abwasserleitung	17'410.87	45'000	49'305.11
3132.00	Honorare externe Berater, Gutachter, Fachexperten etc.	26'150.78	10'000	9'808.40
3143.10	Unterhalt Abwasserversorgung	163'155.18	130'000	121'634.67
3181.00	Tatsächliche Forderungsverluste	-82.13	200	179.06
3300.31	Planm. Abschreibungen übrige Tiefbauten VV SF	6'501.00	1'810	1'806.00
3320.91	Planm. Abschreibungen übrige immaterielle Anlagen SF	18'570.00	17'070	0.00
3510.00	Einlage in Spezialfinanzierung EK	205'935.20	0	0.00
3612.00	Entschädigungen an Gemeinden und Gemeindezweckver	45'565.40	50'690	51'330.20
3614.00	Entschädigungen an öffentliche Unternehmungen	222'023.46	260'205	228'734.51
3660.41	Planm. Abschreibungen IR-Beiträge SF an öffentliche Unt	21'751.00	29'570	22'708.00
4240.41	Mengengebühr Abwasser	-414'645.36	-435'000	-427'446.82
4260.22	Übrige Rückerstattungen Dritter	0.00	0	-200.00
4310.00	Aktivierbare Eigenleistungen auf Sachanlagen	-1'500.00	0	-500.00
4510.00	Entnahmen aus Spezialfinanzierungen des EK	0.00	-144'585	-69'301.20
4660.71	Planmässige Auflösung passivierte IR-Beiträge von privat	-51'510.00	-20'360	-46'065.00
4690.00	Übriger Transferertrag	-321'497.72	0	0.00
7300	Abfallwirtschaft	4'056.45	6'000	5'288.55
3612.00	Entschädigungen an Gemeinden und Gemeindezweckver	4'056.45	6'000	5'288.55
7301	Abfallwirtschaft (SF)	0.00	0	0.00
3000.00	Entschäd., Tag- und Sitzungsgelder an Behörden und Ko	530.00	3'000	1'957.10
3010.00	Löhne Verwaltungs-/Betriebspersonal	48'379.95	60'500	55'855.40
3010.02	Löhne Weibel	1'466.25	3'000	2'003.75
3010.09	Erstattung von Lohn des Verwaltungs- und Betriebspersc	-740.34	0	-470.40
3050.00	AG-Beiträge AHV, IV, EO, ALV, VK	3'121.10	4'380	3'563.50
3052.00	AG-Beiträge an Pensionskassen	3'798.20	4'630	4'735.25
3053.00	AG-Beiträge an Unfall- und Personal-Haftpflichtversiche	330.15	450	264.60
3054.00	AG-Beiträge an Familienausgleichskasse	715.20	1'000	823.80
3055.00	AG-Beiträge an Krankentaggeldversicherungen	224.65	400	206.45
3059.09	Rückerstattungen Sozialversicherungsbeiträge	-30.30	0	0.00
3062.00	Teuerungszulagen auf Renten und Rentenanteilen	384.85	0	0.00
3090.00	Aus- und Weiterbildung des Personals	266.70	0	435.00
3091.00	Personalwerbung	147.87	0	0.00
3099.00	Übriger Personalaufwand	136.00	150	160.00
3102.00	Drucksachen, Publikationen	2'369.03	1'100	526.42
3130.00	Dienstleistungen Dritter	2'374.33	3'200	3'453.67
3130.02	Porto	2'472.29	1'400	1'146.98
3130.04	Betriebskosten	826.05	200	418.05
3130.30	Grüngutabfuhr	157'032.31	140'000	125'697.37
3130.31	div. Entsorgungs- und Recyclingkosten	7'225.86	6'050	6'190.79
3144.00	Unterhalt Hochbauten, Gebäude	0.00	1'500	44.71
3160.00	Miete und Pacht Liegenschaften	0.00	200	0.00
3180.00	Wertberichtigung auf Forderungen	192.00	0	334.00
3181.00	Tatsächliche Forderungsverluste	120.49	200	104.74
3199.00	Übriger Betriebsaufwand	16'620.24	8'300	16'620.24
3300.31	Planm. Abschreibungen übrige Tiefbauten VV SF	16'755.00	16'670	0.00

ERFOLGSRECHNUNG		Rechnung 2023	Budget 2023	Rechnung 2022
Funktionale Gliederung 6-stellig		Nettoergebnis	Nettoergebnis	Nettoergebnis
3510.00	Einlage in Spezialfinanzierung EK	0.00	0	32'461.10
3612.00	Entschädigungen an Gemeinden und Gemeindezweckver	37'760.00	37'390	37'759.20
3635.00	Beiträge an private Unternehmungen	6'207.83	6'500	4'707.76
4240.11	Abfallgebühren	-160'754.52	-160'000	-158'929.08
4240.13	Grünabfuhrgebühren	-59'035.41	-55'000	-58'923.22
4240.14	Häckselgebühren	-1'717.57	-1'500	-1'052.65
4250.07	Übrige Verkaufserlöse	-869.08	0	0.00
4250.12	Verkäufe Containerbänder	-22'938.96	-13'000	-20'891.55
4260.00	Rückerstattungen Dritter	0.00	-100	0.00
4260.01	Rückerstattungen Betriebskosten	-116.30	-100	-119.00
4260.36	Rückerstattungen Kehrrichtverband	-54'648.00	-54'600	-54'083.98
4310.00	Aktivierbare Eigenleistungen auf Sachanlagen	-5'000.00	0	-5'000.00
4510.00	Entnahmen aus Spezialfinanzierungen des EK	-3'605.87	-15'920	0.00
7410	Gewässerverbauungen	129'049.61	166'380	77'873.15
3000.00	Entschäd., Tag- und Sitzungsgelder an Behörden und Ko	485.00	7'500	225.00
3010.00	Löhne Verwaltungs-/Betriebspersonal	23'955.75	22'100	18'413.65
3010.09	Erstattung von Lohn des Verwaltungs- und Betriebspersc	-780.39	0	-470.40
3050.00	AG-Beiträge AHV, IV, EO, ALV, VK	1'550.15	1'650	1'119.85
3052.00	AG-Beiträge an Pensionskassen	1'538.80	1'470	1'456.65
3053.00	AG-Beiträge an Unfall- und Personal-Haftpflichtversicher	165.25	170	126.70
3054.00	AG-Beiträge an Familienausgleichskasse	355.65	380	264.10
3055.00	AG-Beiträge an Krankentaggeldversicherungen	101.80	150	58.30
3059.09	Rückerstattungen Sozialversicherungsbeiträge	-45.45	0	0.00
3062.00	Teuerungszulagen auf Renten und Rentenanteilen	155.90	0	0.00
3090.00	Aus- und Weiterbildung des Personals	400.05	0	435.00
3099.00	Übriger Personalaufwand	50.00	50	45.00
3101.00	Betriebs-, Verbrauchsmaterial	68.25	0	0.00
3130.00	Dienstleistungen Dritter	407.70	0	0.00
3132.00	Honorare externe Berater, Gutachter, Fachexperten etc.	19'231.20	15'000	1'831.60
3142.00	Unterhalt Wasserbau	45'868.85	59'000	27'477.60
3300.20	Planm. Abschreibungen Wasserbau VV	46'107.00	57'910	43'542.00
3320.90	Planm. Abschreibungen übrige immaterielle Anlagen allg.	0.00	5'000	0.00
4260.22	Übrige Rückerstattungen Dritter	0.00	0	-3'461.65
4310.00	Aktivierbare Eigenleistungen auf Sachanlagen	-6'500.00	0	-6'300.00
4631.00	Staatsbeiträge	-4'065.90	-4'000	-6'890.25
7500	Arten- und Landschaftsschutz	0.00	1'100	75.10
3000.00	Entschäd., Tag- u. Sitzungsgelder Behörden	0.00	100	50.00
3010.02	Löhne Weibel	0.00	0	21.00
3050.00	AG-Beiträge AHV, IV, EO, ALV, VK	0.00	0	3.00
3053.00	AG-Beiträge Unfall- u. Personal-Haftpflichtv.	0.00	0	0.25
3054.00	AG-Beiträge an Familienausgleichskasse	0.00	0	0.70
3055.00	AG-Beiträge an Krankentaggeldversicherungen	0.00	0	0.15
3130.00	Dienstleistungen Dritter	0.00	1'000	0.00
7690	Übrige Bekämpfung von Umweltverschmutzung	27'714.00	24'950	23'687.95
3000.00	Entschäd., Tag- und Sitzungsgelder an Behörden und Ko	7'252.10	4'300	9'043.40
3010.00	Löhne Verwaltungs-/Betriebspersonal	10'938.35	13'500	10'972.75
3010.02	Löhne Weibel	431.25	0	142.80
3010.09	Erstattung von Lohn des Verwaltungs- und Betriebspersc	0.00	0	-1'591.95
3050.00	AG-Beiträge AHV, IV, EO, ALV, VK	1'019.95	990	1'031.75
3052.00	AG-Beiträge an Pensionskassen	1'707.00	2'110	1'679.95
3053.00	AG-Beiträge an Unfall- und Personal-Haftpflichtversicher	91.80	110	92.50
3054.00	AG-Beiträge an Familienausgleichskasse	234.25	250	236.85
3055.00	AG-Beiträge an Krankentaggeldversicherungen	66.90	100	56.80
3062.00	Teuerungszulagen auf Renten und Rentenanteilen	172.95	0	0.00
3099.00	Übriger Personalaufwand	0.00	20	0.00
3109.00	Übriger Material- und Warenaufwand	298.05	0	111.00
3111.00	Anschaffung Apparate, Maschinen, Geräte, Fahrzeuge, W	0.00	0	11'127.25

ERFOLGSRECHNUNG		Rechnung 2023	Budget 2023	Rechnung 2022
Funktionale Gliederung 6-stellig		Nettoergebnis	Nettoergebnis	Nettoergebnis
3130.00	Dienstleistungen Dritter	32'456.25	30'000	16'874.70
3130.05	Diverse DL Informatik	323.10	320	323.10
3130.06	Mitglieder- und Verbandsbeiträge	1'600.00	1'300	1'300.00
3130.36	Altlastensanierung	5'365.35	0	0.00
3132.00	Honorare externe Berater, Gutachter, Fachexperten etc.	6'452.75	6'200	13'667.15
3144.00	Unterhalt Hochbauten, Gebäude	0.00	500	0.00
3160.00	Miete und Pacht Liegenschaften	1'126.20	650	646.20
3170.00	Reisekosten und Spesen	0.00	100	0.00
3637.00	Beiträge an private Haushalte	0.00	17'500	0.00
4260.00	Rückerstattungen Dritter	-14'668.10	-2'500	-10'386.45
4511.00	Entnahme aus Fonds EK	-25'008.15	-50'500	-18'639.85
4630.00	Bundesbeiträge	-2'146.00	0	-10'000.00
4631.00	Staatsbeiträge	0.00	0	-3'000.00
7710	Friedhof und Bestattung	116'510.35	110'140	100'185.75
3000.00	Entschäd., Tag- und Sitzungsgelder an Behörden und Ko	147.50	1'200	87.50
3010.00	Löhne Verwaltungs-/Betriebspersonal	25'535.40	25'000	24'553.50
3010.02	Löhne Weibel	247.20	250	177.80
3010.09	Erstattung von Lohn des Verwaltungs- und Betriebspersc	0.00	0	-190.50
3050.00	AG-Beiträge AHV, IV, EO, ALV, VK	1'697.45	1'620	1'611.95
3052.00	AG-Beiträge an Pensionskassen	2'012.10	2'030	2'148.25
3053.00	AG-Beiträge an Unfall- und Personal-Haftpflichtversicher	174.15	170	169.25
3054.00	AG-Beiträge an Familienausgleichskasse	389.45	370	369.25
3055.00	AG-Beiträge an Krankentaggeldversicherungen	209.00	150	146.45
3062.00	Teuerungszulagen auf Renten und Rentenanteilen	203.85	0	0.00
3099.00	Übriger Personalaufwand	60.00	0	0.00
3120.00	Ver- und Entsorgung Liegenschaften VV	250.30	250	0.00
3130.01	Telefonkosten	2.05	0	0.00
3130.20	Bestattungskosten	69'718.20	51'000	50'940.95
3143.00	Unterhalt übrige Tiefbauten	20'539.30	21'400	17'066.60
3300.30	Planm. Abschreibungen übrige Tiefbauten VV allg. Haush	26'700.00	26'700	26'700.00
4260.00	Rückerstattungen Dritter	-31'375.60	-20'000	-23'595.25
7900	Raumordnung	105'789.65	107'340	93'235.70
3000.00	Entschäd., Tag- und Sitzungsgelder an Behörden und Ko	985.00	1'000	1'470.00
3010.00	Löhne Verwaltungs-/Betriebspersonal	45'666.85	45'500	47'852.00
3010.02	Löhne Weibel	420.00	150	431.55
3010.09	Erstattung von Lohn des Verwaltungs- und Betriebspersc	0.00	0	-1'591.95
3050.00	AG-Beiträge AHV, IV, EO, ALV, VK	2'989.45	3'000	3'056.50
3052.00	AG-Beiträge an Pensionskassen	5'179.35	5'470	5'548.00
3053.00	AG-Beiträge an Unfall- und Personal-Haftpflichtversicher	291.75	310	311.45
3054.00	AG-Beiträge an Familienausgleichskasse	696.55	680	705.35
3055.00	AG-Beiträge an Krankentaggeldversicherungen	198.60	270	161.90
3062.00	Teuerungszulagen auf Renten und Rentenanteilen	524.80	0	0.00
3099.00	Übriger Personalaufwand	0.20	20	0.00
3109.00	Übriger Material- und Warenaufwand	120.00	500	200.00
3130.06	Mitglieder- und Verbandsbeiträge	29'429.35	30'620	31'130.25
3132.00	Honorare externe Berater, Gutachter, Fachexperten etc.	18'066.15	5'000	2'760.65
3170.00	Reisekosten und Spesen	1'200.00	0	1'200.00
3320.90	Planm. Abschreibungen übrige immaterielle Anlagen allg.	0.00	14'820	0.00
3900.00	Interne Verrechnung von Material- und Warenbezügen	21.60	0	0.00
8	VOLKSWIRTSCHAFT	-53'921.75	-42'590	-65'278.50
8121	Flurstrassen	15'692.90	17'000	0.00
3000.00	Entschäd., Tag- und Sitzungsgelder an Behörden und Ko	807.50	2'000	0.00
3050.00	AG-Beiträge AHV, IV, EO, ALV, VK	40.60	0	0.00
3053.00	AG-Beiträge an Unfall- und Personal-Haftpflichtversicher	1.50	0	0.00
3054.00	AG-Beiträge an Familienausgleichskasse	9.20	0	0.00
3055.00	AG-Beiträge an Krankentaggeldversicherungen	2.60	0	0.00

ERFOLGSRECHNUNG		Rechnung 2023	Budget 2023	Rechnung 2022
Funktionale Gliederung 6-stellig		Nettoergebnis	Nettoergebnis	Nettoergebnis
3132.00	Honorare externe Berater, Gutachter, Fachexperten etc.	1'529.35	0	0.00
3141.40	Belagsarbeiten, Staubfreimachung, Entwässerung	11'908.65	7'500	0.00
3141.50	Reparaturen, Frostschäden, Elementarschäden	1'393.50	7'500	0.00
8140	Produktionsverbesserungen Pflanzen	9'447.00	10'190	8'946.35
3000.00	Entschäd., Tag- und Sitzungsgelder an Behörden und Ko	2'367.50	2'750	1'950.00
3050.00	AG-Beiträge AHV, IV, EO, ALV, VK	147.80	180	124.65
3053.00	AG-Beiträge an Unfall- und Personal-Haftpflichtversicheru	2.50	20	1.75
3054.00	AG-Beiträge an Familienausgleichskasse	33.95	40	28.60
3055.00	AG-Beiträge an Krankentaggeldversicherungen	6.70	20	4.25
3109.00	Übriger Material- und Warenaufwand	55.20	200	55.20
3170.00	Reisekosten und Spesen	122.35	150	141.40
3631.00	Beiträge an Kanton	6'831.00	6'830	6'760.50
4611.00	Entschädigungen von Kanton	-120.00	0	-120.00
8200	Forstwirtschaft	14'614.40	15'610	14'647.60
3109.00	Übriger Material- und Warenaufwand	0.00	100	0.00
3612.00	Entschädigungen an Gemeinden und Gde-Z.	109.50	110	109.50
3631.00	Beiträge an Kanton	14'504.90	15'400	14'538.10
8300	Jagd und Fischerei	1'246.35	1'890	-737.95
3109.00	Übriger Material- und Warenaufwand	97.40	200	144.10
3130.06	Mitglieder- und Verbandsbeiträge	80.00	60	60.00
3601.00	Ertragsanteile an Kanton	5'036.55	5'050	5'036.55
3602.00	Ertragsanteile an Gemeinden und Gde-Zw.	537.40	540	537.40
3634.00	Beiträge an öffentliche Unternehmungen	3'450.00	2'000	1'439.00
3637.00	Beiträge an private Haushalte	0.00	2'000	0.00
4100.01	Jagdpacht	-7'555.00	-7'560	-7'555.00
4100.02	Fischpacht	-400.00	-400	-400.00
8400	Tourismus	2'571.60	2'720	2'552.80
3000.00	Entschäd., Tag- und Sitzungsgelder an Behörden und Ko	0.00	150	0.00
3130.06	Mitglieder- und Verbandsbeiträge	2'571.60	2'570	2'552.80
8500	Industrie, Gewerbe, Handel	281.00	4'000	3'218.70
3109.00	Übriger Material- und Warenaufwand	281.00	4'000	3'218.70
8600	Banken und Versicherungen	-97'775.00	-94'000	-93'906.00
4604.00	Anteile an Erträgen öffentlicher Unternehmungen	-97'775.00	-94'000	-93'906.00
8711	Elektrizitätswerk /-netz (SF)	0.00	0	0.00
3000.00	Entschäd., Tag- und Sitzungsgelder an Behörden und Ko	16'647.79	11'000	15'666.85
3010.00	Löhne Verwaltungs-/Betriebspersonal	118'104.40	128'000	112'792.20
3010.02	Löhne Weibel	0.00	500	110.95
3010.09	Erstattung von Lohn des Verwaltungs- und Betriebspersc	-250.80	0	-2'380.74
3050.00	AG-Beiträge AHV, IV, EO, ALV, VK	8'586.50	8'750	7'769.55
3052.00	AG-Beiträge an Pensionskassen	9'438.35	11'170	10'628.30
3053.00	AG-Beiträge an Unfall- und Personal-Haftpflichtversicheru	834.10	910	438.80
3054.00	AG-Beiträge an Familienausgleichskasse	1'972.80	1'990	1'790.15
3055.00	AG-Beiträge an Krankentaggeldversicherungen	522.30	780	397.55
3059.09	Rückerstattungen Sozialversicherungsbeiträge	-15.15	0	0.00
3062.00	Teuerungszulagen auf Renten und Rentenanteilen	956.35	0	0.00
3090.00	Aus- und Weiterbildung des Personals	1'713.00	1'900	5'714.85
3091.00	Personalwerbung	1'677.83	0	1'898.01
3099.00	Übriger Personalaufwand	520.23	840	329.10
3101.02	Treibstoffe	766.10	350	407.01
3101.08	Ausgleich Wirkenergieverluste	52'285.00	46'200	71'318.01
3101.13	Swissgrid Systemdienstleistungen (SDL)	94'852.52	105'800	34'098.72
3101.14	Swissgrid Kostendeckende Einspeisevergütung (KEV)	477'698.35	506'000	489'187.40
3101.15	Ökologische Sanierung der Wasserkraft	0.00	23'000	0.00

ERFOLGSRECHNUNG		Rechnung 2023	Budget 2023	Rechnung 2022
Funktionale Gliederung 6-stellig		Nettoergebnis	Nettoergebnis	Nettoergebnis
3102.00	Drucksachen, Publikationen	32.40	200	32.22
3103.00	Fachliteratur, Zeitschriften	0.00	50	0.00
3109.00	Übriger Material- und Warenaufwand	363.42	1'000	1'219.96
3109.01	Übriger Material- und Warenaufwand zur Weiterverrechn	7'769.17	30'000	69'558.50
3111.00	Anschaffung Apparate, Maschinen, Geräte, Fahrzeuge, W	28'062.25	33'300	0.00
3111.04	Anschaffung Stromzähler	17'976.17	63'000	46'129.25
3111.20	Anschaffung Maschinen und Geräte	0.00	1'000	904.27
3112.00	Kleider, Wäsche, Vorhänge	749.63	500	0.00
3113.00	Anschaffung Hardware	1'671.31	1'800	0.00
3118.00	Anschaffung von Immateriellen Anlagen	7'788.34	11'000	0.00
3130.00	Dienstleistungen Dritter	126'867.45	90'900	66'797.52
3130.01	Telefonkosten	348.09	1'200	670.82
3130.02	Porto	1'354.37	1'200	581.17
3130.04	Betriebskosten	1'756.30	700	811.55
3130.06	Mitglieder- und Verbandsbeiträge	1'966.38	1'630	1'665.02
3130.07	Nachführung Grundbuch- und Vermessungswerk	0.00	0	133.33
3130.44	Hoheitliche Kontrollen	17'356.78	14'560	563.00
3130.50	Messdienstleistungen	89'457.53	85'000	0.00
3132.00	Honorare externe Berater, Gutachter, Fachexperten etc.	111'205.84	64'740	49'179.17
3134.00	Sachversicherungsprämien	889.55	900	864.95
3134.20	Fahrzeugversicherungsprämien	704.09	720	998.85
3137.01	Verkehrsabgaben	358.80	300	0.00
3143.03	Unterhalt Leitungsnetz	218'022.71	147'500	173'985.90
3143.07	Unterhalt Hausanschlüsse	0.00	5'000	3'460.63
3144.00	Unterhalt Hochbauten, Gebäude	744.01	5'000	25'534.54
3150.00	Unterhalt der Büromöbel und -geräte	0.00	0	134.03
3151.01	Unterhalt Apparate, Maschinen, Geräte	73'261.25	84'000	15'783.86
3151.02	Unterhalt Fahrzeuge	1'303.40	1'000	84.99
3158.00	Unterhalt immaterielle Anlagen	4'408.63	6'200	3'674.88
3160.00	Miete und Pacht Liegenschaften	30'000.00	0	0.00
3170.00	Reisekosten und Spesen	515.97	200	263.25
3180.00	Wertberichtigung auf Forderungen	1'350.00	0	11'532.40
3181.00	Tatsächliche Forderungsverluste	893.21	800	1'015.12
3192.00	Abgeltung von Rechten Netznutzungsentgelt	718'123.17	786'300	718'302.24
3300.31	Planm. Abschreibungen übrige Tiefbauten VV SF	144'651.00	172'240	127'385.00
3300.61	Planm. Abschreibungen Mobilien VV SF	62'526.00	62'530	62'525.00
3409.01	Verzinsung Vorschuss bzw. Guthaben der Spezialfinanzie	1'698'022.00	0	0.00
3510.00	Einlage in Spezialfinanzierung EK	0.00	530'168	243'250.93
3612.00	Entschädigungen an Gemeinden und Gemeindezweckver	65'254.15	74'540	75'192.90
3634.01	Beiträge an PG Gachnang	83'674.39	92'000	86'896.44
4210.14	Mahngebühren	-1'480.51	-1'000	-1'334.42
4240.01	Allg. Benützungsgebühren	-83'674.39	-92'020	-86'896.44
4240.20	Grundgebühren	-329'505.07	-330'400	-301'164.93
4240.51	Netznutzung Haushalte	-1'082'523.42	-1'210'820	-881'749.44
4240.52	Netznutzung Gewerbe > 50 MWh	-98'273.05	-130'600	-90'157.42
4240.53	Netznutzung Gewerbe/Industrie > 100 MWh	-267'489.35	-234'000	-158'941.79
4240.54	Netznutzung Baustrom	-43'932.07	-61'000	-19'413.11
4240.55	Netznutzung Strassenbeleuchtung	-14'577.11	-18'300	-13'555.20
4240.58	Netznutzung Mittelspannung	-168'944.99	-168'300	-124'475.53
4240.59	Netznutzung Gewerbe/Industrie > 500 MWh	-173'944.15	-222'768	-199'730.26
4240.75	Swissgrid Systemdienstleistungen (SDL)	-95'146.28	-102'630	-33'968.11
4240.76	Swissgrid kostend. Einspeiseverg. (KEV)	-455'082.95	-490'930	-467'007.66
4240.77	Ökologische Sanierung der Wasserkraft	-20'692.64	-22'300	-21'232.09
4260.01	Rückerstattungen Betriebskosten	-608.15	-300	-352.40
4260.05	Rückerstattungen von Versicherungen	0.00	0	-43'051.30
4260.22	Übrige Rückerstattungen Dritter	-97'080.34	-133'000	-81'768.30
4290.00	Übrige Entgelte	-172.01	0	0.00
4310.00	Aktivierbare Eigenleistungen auf Sachanlagen	-13'400.00	0	-14'500.00

ERFOLGSRECHNUNG		Rechnung 2023	Budget 2023	Rechnung 2022
Funktionale Gliederung 6-stellig		Nettoergebnis	Nettoergebnis	Nettoergebnis
4510.00	Entnahmen aus Spezialfinanzierungen des EK	-1'345'877.75	0	0.00
4612.02	Übrige Entschädigungen von anderen Gemeinden und Zv	-9'482.20	0	0.00
4660.71	Planmässige Auflösung passivierte IR-Beiträge von privat	-3'851.00	0	0.00
8712	Elektrizitätswerk - Stromhandel/Übriges (SF)	0.00	0	0.00
3000.00	Entschäd., Tag- und Sitzungsgelder an Behörden und Ko	803.75	2'000	1'307.50
3010.00	Löhne Verwaltungs-/Betriebspersonal	14'223.20	29'040	36'477.20
3010.09	Erstattung von Lohn des Verwaltungs- und Betriebspersc	0.00	0	-1'591.95
3050.00	AG-Beiträge AHV, IV, EO, ALV, VK	984.15	2'040	2'247.70
3052.00	AG-Beiträge an Pensionskassen	2'088.65	3'600	4'206.75
3053.00	AG-Beiträge an Unfall- und Personal-Haftpflichtversicher	99.55	220	252.65
3054.00	AG-Beiträge an Familienausgleichskasse	226.05	470	515.65
3055.00	AG-Beiträge an Krankentaggeldversicherungen	56.75	190	134.80
3062.00	Teuerungszulagen auf Renten und Rentenanteilen	211.65	0	0.00
3099.00	Übriger Personalaufwand	10.20	50	70.00
3101.09	Stromankauf	1'392'940.77	3'449'700	2'327'292.94
3101.10	Stomankauf Naturstrom (EKT)	0.00	0	1'164.02
3101.11	Stromankauf heimische Produkte PV	324'100.59	154'700	190'480.88
3101.17	Mehrwertbeschaffung (HKN) für Mixaufbesserung	96'964.53	95'200	31'470.43
3101.30	Vergütung Gachnanger Solarstrom	10'508.07	10'500	10'540.31
3119.00	Ansaffung von übrigen nicht aktivierbare Anlagen	30'810.82	116'300	0.00
3130.00	Dienstleistungen Dritter	2'063.23	1'570	633.89
3130.01	Telefonkosten	62.40	150	62.40
3130.02	Porto	1'358.16	1'200	579.10
3130.04	Betriebskosten	778.15	300	347.95
3130.40	Marketing/Infoveranstaltungen	1'268.06	0	0.00
3132.00	Honorare externe Berater, Gutachter, Fachexperten etc.	2'540.20	5'000	2'909.98
3134.00	Sachversicherungsprämien	154.85	0	154.85
3170.00	Reisekosten und Spesen	0.00	0	41.70
3181.00	Tatsächliche Forderungsverluste	-8.66	500	195.63
3300.41	Planm. Abschreibungen Hochbauten VV SF	1'772.00	1'770	1'772.00
3409.01	Verzinsung Vorschuss bzw. Guthaben der Spezialfinanzi	3'291.00	0	0.00
3510.00	Einlage in Spezialfinanzierung EK	1'507'738.01	0	0.00
3612.00	Entschädigungen an Gemeinden und Gemeindezweckver	41'082.20	33'030	34'240.15
4210.14	Mahngebühren	-635.00	-100	-571.90
4240.61	Erträge aus PV-Anlage Turnhalle Islikon	-15'444.85	-13'500	-18'050.90
4250.61	Stromverkauf Haushalte	-2'190'667.48	-2'455'050	-1'094'270.81
4250.62	Stromverkauf Gewerbe > 50 MWh	-163'963.85	-215'500	-91'976.39
4250.63	Stromverkauf Gewerbe/Industrie > 100 MWh	-456'917.98	-373'700	-149'006.85
4250.64	Stromverkauf Baustrom	-41'621.03	-57'900	-13'718.58
4250.65	Stromverkauf Strassenbeleuchtung	-23'449.95	-29'500	-13'933.74
4250.68	Stromverkauf Mittelspannung	-178'825.85	0	-47'702.85
4250.69	Stromverkauf Gewerbe/Industrie > 500 MWh	-281'180.85	-511'900	-189'163.10
4250.77	Ausgleich Wirkenergieverluste	-52'285.00	-46'200	-71'318.01
4260.01	Rückerstattungen Betriebskosten	-251.95	-50	-106.55
4290.00	Übrige Entgelte	-73.72	0	0.00
4510.00	Entnahmen aus Spezialfinanzierungen des EK	0.00	-100'530	-955'686.85
4511.00	Entnahme aus Fonds EK	-25'704.04	-82'700	0.00
4630.00	Bundesbeiträge	-5'106.78	-20'900	0.00
9	FINANZEN UND STEUERN	-6'644'869.28	-4'772'070	-5'795'556.80
9100	Allgemeine Gemeindesteuern	-4'286'964.60	-4'255'550	-4'320'726.08
3180.00	Wertberichtigung auf Forderungen	0.00	450	0.00
3180.09	Wertberichtigung auf Forderungen (Senkung Delkredere)	-8'900.00	0	-3'200.00
3181.00	Tatsächliche Forderungsverluste	12'353.35	10'000	16'774.97
4000.00	Einkommenssteuern natürliche Personen Rechnungsjahr	-3'362'295.25	-3'450'000	-3'385'221.50
4000.10	Einkommenssteuern natürliche Personen früherer Jahre	-193'720.30	-70'000	-88'204.75
4000.60	Pauschale Steueranrechnung natürliche Personen	7'933.30	-1'000	1'261.80
4001.00	Vermögenssteuern natürliche Personen Rechnungsjahr	-312'024.30	-280'000	-290'218.70

ERFOLGSRECHNUNG		Rechnung 2023	Budget 2023	Rechnung 2022
Funktionale Gliederung 6-stellig		Nettoergebnis	Nettoergebnis	Nettoergebnis
4001.10	Vermögenssteuern natürliche Personen früherer Jahre	-41'281.80	-50'000	-67'373.25
4002.00	Quellensteuern natürliche Personen	-89'257.40	-85'000	-106'191.35
4010.00	Gewinnsteuern juristische Personen Rechnungsjahr	-231'321.75	-250'000	-252'301.75
4010.10	Gewinnsteuern juristische Personen früherer Jahre	-68'450.45	-80'000	-146'051.55
9500	Ertragsanteile, übrige	-640'406.80	-527'500	-564'777.80
3511.00	Einlagen in Fonds des EK	0.00	37'500	27'722.15
3601.11	Alkohol- und Wirtepatente	5'042.50	4'000	3'419.25
4025.00	Spielbanken- und Spielautomatenabgabe	-1'000.00	-1'000	-1'000.00
4601.01	Gemeindeanteil an Liegenschaftensteuern	-333'764.20	-310'000	-317'044.80
4601.02	Gemeindeanteil an Grundstückgewinnsteuern	-301'106.10	-250'000	-273'669.40
4601.11	Alkohol- und Wirtepatente	-9'579.00	-8'000	-4'205.00
9610	Zinsen	-1'701'924.78	-300	-5'480.23
3401.00	Verzinsung Finanzverbindlichkeiten	37'091.72	0	345.00
3420.00	Kapitalbeschaffung und -verwaltung	0.00	1'500	50.00
3499.00	Übriger Finanzaufwand	0.00	0	6.14
4400.00	Zinsen flüssige Mittel	0.00	0	-3'929.17
4401.00	Zinsen Forderungen und Kontokorrente	-4'041.25	-1'800	-1'952.20
4409.01	Verzinsung Guthaben bzw. Zinsertrag aus Vorschuss an	-1'728'361.00	0	0.00
4450.00	Erträge aus Darlehen VV	-6'614.25	0	0.00
9630	Liegenschaften des Finanzvermögens	7'245.45	14'280	13'562.91
3010.00	Löhne Verwaltungs-/Betriebspersonal	16'407.20	20'200	15'782.60
3010.09	Erstattung von Lohn des Verwaltungs- und Betriebspersonal	0.00	0	-2'782.14
3050.00	AG-Beiträge AHV, IV, EO, ALV, VK	1'075.00	1'330	849.15
3052.00	AG-Beiträge an Pensionskassen	2'559.60	3'170	2'518.40
3053.00	AG-Beiträge an Unfall- und Personal-Haftpflichtversicherungen	111.50	140	105.95
3054.00	AG-Beiträge an Familienausgleichskasse	246.30	300	194.70
3055.00	AG-Beiträge an Krankentaggeldversicherungen	64.15	120	48.40
3062.00	Teuerungszulagen auf Renten und Rentenanteilen	259.40	0	0.00
3099.00	Übriger Personalaufwand	0.30	40	0.00
3132.00	Honorare externe Berater, Gutachter, Fachexperten etc.	1'100.00	0	100.00
3430.00	Baulicher Unterhalt Grundstücke FV	0.00	2'000	3'863.85
4411.00	Gewinn aus Verkäufen von Sachanlagen	0.00	0	-5'500.00
4430.01	Mietzinse	-3'960.00	0	0.00
4430.03	Pachtzinsen	-1'618.00	-1'620	-1'618.00
4612.00	Entschädigungen von Gemeinden und Gemeindezweckver	-9'000.00	-11'400	0.00
9631	Im Dorf 16; Gachnang (Trunigerhaus) (SF)	0.00	0	0.00
3430.40	Baulicher Unterhalt Gebäude FV	2'178.60	3'000	5'653.00
3439.10	Wasser, Energie, Heizmaterial	5'034.10	4'800	3'813.95
3439.40	Sachversicherungsprämien	611.70	620	650.60
3439.90	Übriger Liegenschaftsaufwand FV	376.95	0	0.00
3510.00	Einlage in Spezialfinanzierung EK	15'770.25	15'700	18'547.05
3612.00	Entschädigungen an Gemeinden und Gemeindezweckver	2'400.00	2'400	0.00
4260.05	Rückerstattungen von Versicherungen	-1'171.60	0	-1'904.60
4430.01	Mietzinse	-25'200.00	-26'520	-26'760.00
9632	Trottenstrasse 8; Islikon (SF)	0.00	0	0.00
3000.00	Entschäd., Tag- und Sitzungsgelder an Behörden und Ko	90.00	0	0.00
3010.00	Löhne Verwaltungs-/Betriebspersonal	3'600.00	2'500	3'600.00
3053.00	AG-Beiträge an Unfall- und Personal-Haftpflichtversicherungen	24.70	20	24.75
3055.00	AG-Beiträge an Krankentaggeldversicherungen	29.50	20	21.00
3430.40	Baulicher Unterhalt Gebäude FV	4'571.95	8'000	7'540.20
3439.00	Büromaterial, Drucksachen, Publikationen, Fachliteratur	185.00	0	0.00
3439.10	Wasser, Energie, Heizmaterial	4'600.25	6'900	4'381.30
3439.40	Sachversicherungsprämien	624.90	1'000	666.00
3612.00	Entschädigungen an Gemeinden und Gemeindezweckver	2'400.00	8'000	0.00
4260.00	Rückerstattungen Dritter	-76.60	0	0.00

ERFOLGSRECHNUNG		Rechnung 2023	Budget 2023	Rechnung 2022
Funktionale Gliederung 6-stellig		Nettoergebnis	Nettoergebnis	Nettoergebnis
4430.01	Mietzinse	-11'320.00	-11'550	-9'670.00
4432.00	Benützungsgebühren Liegenschaften FV	-270.00	0	-260.00
4510.00	Entnahmen aus Spezialfinanzierungen des EK	-4'459.70	-14'890	-6'303.25
9633	Bleichewiesestrasse 9; Islikon (SF)	0.00	0	0.00
3439.10	Wasser, Energie, Heizmaterial	0.00	0	33.30
3439.90	Übriger Liegenschaftsaufwand FV	15'414.40	18'000	18'657.90
3510.00	Einlage in Spezialfinanzierung EK	21'345.60	17'360	13'518.80
3612.00	Entschädigungen an Gemeinden und Gde.-Z.	1'200.00	1'000	0.00
4430.01	Mietzinse	-37'960.00	-36'360	-32'210.00
9634	Hauptstrasse 24; Islikon (SF)	0.00	0	0.00
3439.10	Wasser, Energie, Heizmaterial	0.00	13'860	4'233.00
3439.40	Sachversicherungsprämien	949.35	1'000	1'058.15
3439.90	Übriger Liegenschaftsaufwand FV	1'252.00	500	887.50
3510.00	Einlage in Spezialfinanzierung EK	6'198.65	0	9'454.35
3612.00	Entschädigungen an Gemeinden und Gde-Z.	3'000.00	0	0.00
4260.22	Übrige Rückerstattungen Dritter	0.00	0	-4'233.00
4430.01	Mietzinse	-11'400.00	-11'400	-11'400.00
4510.00	Entnahmen aus Spezialfinanzierungen des EK	0.00	-3'960	0.00
9639	Gewinne u. Verluste sowie WB auf LS FV	0.00	0	-910'588.80
4443.40	Marktwertanpassungen Gebäude FV	0.00	0	-910'588.80
9690	Finanzvermögen	-21'258.00	-1'000	-5'616.00
4420.00	Dividenden	-4'116.00	-1'000	-1'116.00
4440.00	Marktwertanpassungen Wertschriften	-17'142.00	0	-4'500.00
9710	Rückverteilungen aus CO2-Abgabe	-1'560.55	-2'000	-1'930.80
4699.10	Rückverteilung CO2-Abgabe	-1'560.55	-2'000	-1'930.80
Ergebnis		1'708'715.44	433'420	60'950.57
	Ertragsüberschuss	1'708'715.44	0	60'950.57
	Aufwandüberschuss	0.00	433'420	0.00

Allgemeine Bemerkungen

- 3010.00 Die Rückstellung für Ferien- und Überzeitguthaben aller Mitarbeitenden ist von Fr. 119'400 auf Fr. 112'756 gesunken. Der Rückstellungsbetrag verteilt sich auf diverse Kostenstellen.
Die grösste Abweichung der Lohnkosten entstand bei der Berufsbeistandschaft Frauenfeld-Land. Dort wurden zwei zusätzliche, nicht budgetierte Stellen geschaffen. Die Finanzierung der Berufsbeistandschaft erfolgt vollumfänglich über die 13 angeschlossenen Mitgliedsgemeinden. Die Aufstockung wurde mittels Nachtragskredit beschlossen.
- 3010.09 Enthält vor allem Versicherungstaggelder für Krankheitsausfälle, Militärdienstentschädigungen, Unfalltaggelder und Entschädigungen für Personalausleihen.
- 3062.00 Reglementarische Leistungen an die Pensionskasse der Stadt Frauenfeld.
33xx.xx Die Abschreibungen inklusive Zuschreibungen (Auflösung passivierter Investitionsbeiträge) fielen gegenüber dem Budget von 1.1 Mio. um Fr. 110'000.00 tiefer aus. Verschiedene Investitionsprojekte konnten nicht wie geplant fertig erstellt und abgeschlossen werden. Auf den Erfolg wirken sich davon Fr. 10'000.00 positiv aus. Die restlichen nicht getätigten Abschreibungen in Höhe von Fr. 100'000.00 betreffen Spezialfinanzierungen wie Wasser, Elektrizität, Abwasser, Abfall etc. und haben keinen Einfluss auf den Erfolg.
- 3409.00 Infolge der neuen Zinssituation im Rechnungsjahr (gestiegene Zinsen, nicht mehr im Negativbereich) mussten die Spezialfinanzierungen im 2023 verzinst werden. Die Nettoschulden der Spezialfinanzierungen wurden mit einem Zinssatz von 1.38 % verzinst, was dem Zinssatz für das kurzfristige Darlehen per 01.01.2023 entsprochen hat.

0110 Legislative

- 3010.02 Aufwände der Weibel zu tief budgetiert, s. Rechnung Vorjahr.
4260.22 Kosten für Urnenabstimmung Primar- und Sekundarschulgemeinde Frauenfeld.

0120 Exekutive

- 3010.00 Abgrenzung Ferien/Überzeit s. Allgemeine Bemerkungen.
3010.09 Versicherungstaggelder, s. auch Allgemeine Bemerkungen.
3062.00 S. Allgemeine Bemerkungen.
3132.00 Externe Unterstützung Erstellung IKS-Dokumentation sowie Anwaltskosten Strafverfahren.
4910.00 Aufwendungen Präsidium Sozialbehörde.

0210 Finanz- und Steuerverwaltung

- 3010.09 Unter anderem Personalausleihe für Berufsbeistandschaft Frauenfeld-Land s. allgemeine Bemerkungen.
3062.00 S. Allgemeine Bemerkungen.
3130.05 Projekt Änderung Steuerpflichtbildung wurde zurückgestellt.
4611.00 Bezugsprovision vom Kanton für den Bezug der Staatssteuern.
4612.00 Neue Interne Verrechnung an Werke für Inkassoübernahme Fr. 12'000.00.
4612.01 Bezugsprovisionen Schulen, Kirchen und Feuerwehr.
4612.02 Entschädigung für Rechnungsführung *gachnang.net*.

0221 Gemeindkanzlei

- 3010.09 S. Allgemeine Bemerkungen.
3062.00 S. Allgemeine Bemerkungen.
3130.02 Teilweise direkte Belastung der Kostenstellen, deshalb tiefere Kosten auf Hauptbereich.
3134.00 Neue Rechtsschutzversicherung abgeschlossen.
4260.05 Prämienrabatt für vorhandene Alarmanlage.

0222 Bauverwaltung

- 3000.00 Erhöhung des Sitzungsgeldansatzes per 01.06.2023 und Mehraufwand Ressortvorsteherin infolge anspruchsvoller grosser Bauprojekte, Einspracheverhandlungen usw.
3010.00 Stellenwechsel, dafür Mehrausgaben s. 3132.00.
3109.01 Höhere Aufwendungen im Bereich Schutzraumkontrollen, deshalb auch höhere Erträge s. 4260.22.
3130.00 Mehr Ingenieurleistungen wegen Schutzraumkontrollen.

- 3130.02 Direkte Verrechnung, früher via int. Verrechnungen.
- 3132.00 Springereinsatz infolge Mitarbeiterausfall und zur Mitarbeiterunterstützung.
- 4210.00 Weniger Einnahmen, da viel weniger Feuerschutzbewilligungen als im Vorjahr.
- 4260.22 Mehr Aufwände s. 3109.01 und somit auch Rückerstattungen für Schutzraumkontrollen grosser Neubauten.

0223 Informatik

- 3113.00 Serverumstellung verschoben auf 2025.
- 3118.00 Serverumstellung verschoben auf 2025.
- 3130.05 Serverumstellung verschoben auf 2025.
- 3158.00 Serverumstellung verschoben auf 2025.
- 4260.22 Rückerstattung CMI-Schnittstelle Printcom.
- 4309.00 Keine Verrechnung mehr für Dienstleistungen an Körperschaften.
- 4612.00 Interne Verrechnung von IT-Kosten (Wartung, Anschaffungen, Dienstleistungen) zu Lasten der Spezialfinanzierungen (Fibre to the Home, Wasser, Abwasser, Kehrichtentsorgung, Elektrizität). Da Serverumstellung verschoben, viel tiefere Kosten zur internen Weiterverrechnung.

0290 Verwaltungsliegenschaften, übriges

- 3111.00 Zusätzliche Alarmsicherung Archiv (Brand und Wasser) sowie Überwachungs-Monitor für Videoüberwachung in Pausenraum.
- 3119.00 Aufhebung des Miteigentums der Parzelle über dem Felsenkeller. Erwerb der Parzelle durch Gemeinde.
- 3120.00 Vertragliche Nebenkosten sowie Stromkosten für Gemeindeverwaltung und Werkhof tiefer als angenommen.
- 3160.00 Mietkosten nach Konditionen Jahr 2022 budgetiert. Nach Abschluss der Budgetphase Mietzinserhöhung auf den 1. Januar 2023.
- 3300.40 Abschreibungen wesentlich höher, weil zwei Liegenschaften (Pavillon Haldenstr. 1, Islikon und altes Gemeindehaus, Lochlistr. 2, Gachnang) Ende 2022 aus dem Finanzvermögen ins Verwaltungsvermögen überführt wurden und abgeschrieben werden müssen.
- 4470.05 Mieteinnahmen für Mess- und Trafostation Niederwil rückwirkend über 5 Jahre zu Lasten Elektrizitätswerk s. 8711.3160.00.
- 4612.00 Interne Verrechnung Gemeinkosten der spezialfinanzierten Kostenstellen.
- 4920.00 Höhere Verrechnung infolge gestiegener Mieten, zus. Energie- und Alarmierungskosten.

1400 Allgemeines Rechtswesen

- 3632.02 Beitrag Berufsbeistandschaft Frauenfeld-Land massiv höher als budgetiert. Grund ist eine Aufstockung im personellen Bereich um zwei zusätzliche Mitarbeitende. Die Verteilung der Beiträge erfolgt mittels Verteilschlüssel nach Anzahl Einwohner und Anzahl Mandate (je 50 % -Gewichtung).

1408 Regionale Berufsbeistandschaft (Gemeindevertrag)

Jahresrechnung und Budget der Berufsbeistandschaft Frauenfeld Land werden von den Delegierten der angeschlossenen 13 Vertragsgemeinden separat genehmigt.

1500 Feuerwehr

- 3000.00 Mehrkosten aufgrund neuer Leistungsvereinbarung und Einarbeitung des neuen FW-Kommandanten.
- 3090.00 Es haben mehr Kurse als geplant stattgefunden wie z. B. Motorsägekurs, Fahrsimulatorausbildung usw.
- 3111.00 Die geplante Anschaffung des Mannschaftstransporters musste aus Kostengründen über die Investitionsrechnung abgewickelt werden (Budgetiert waren Fr. 49'000.00).
- 3112.00 Es wurden nebst Schuhen und Handschuhen 7 Occasions-Brandschutzbekleidungen erworben.
- 3510.00 Anstelle einer Entnahme resultiert eine Einlage in die Spezialfinanzierung Feuerwehr s. 4510.
- 4260.00 Rückerstattungen für Einsätze.
- 4390.00 Spende zu Gunsten Feuerwehr.

4510.00 Anstelle einer Entnahme resultiert eine Einlage in die Spezialfinanzierung Feuerwehr s. 3510.00.

4631.00 Globalbeitrag für Feuerwehrmaterial und -ausrüstung.

1620 Zivilschutz

3120.00 Rückvergütung Stromkosten von Mieter ZSA Islikon s. 4260.00

3612.02 Beitrag an Regionale Zivilschutzorganisation Fr. 7.15 pro Einwohner (Fr. 6.71 Vorjahr).

3701.00 Erläuterung s. 4701.00.

4260.00 Anteil Stromkosten von Mieter ZSA Islikon (s. 3120.00)

4701.00 Verrechnung Ersatzabgaben für Schutzraumbauten mit Weiterleitung an Kanton s. 3701.00.

1627 Regionaler Führungsstab

3612.00 Beitrag Fr. 0.61 pro Einwohner (Fr. 1.63 Vorjahr).

3290 Kultur, übriges

3130.12 Neujahrs- und Neuzuzügerapéro fanden mit vielen Gästen nach Corona wieder statt.

3130.15 Das Latäri-Fäscht fand mit neuem OK wieder statt.

3632.00 Beitrag an den Kulturpool Regio Frauenfeld Fr. 2.00 pro Einwohner.

3637.00 Jubilarengeschenke an Einwohner älter als 80 Jahre.

4260.00 Kostenbeteiligung von Primarschule und Kirchen an Neujahrsapéro.

4309.00 Einnahmen von Anlässen der Kulturkommission.

4612.00 Beiträge Kulturpool Regio Frauenfeld an Gachnanger-Kulturanlässe.

3320 Massenmedien

3102.00 Produktionskosten Tegelbachzytig.

4250.00 Inserate und Abonnements Tegelbachzytig.

3321 Antennen- + Kabelanlagen (SF)

Im Juni 2023 konnte der letzte Teil des Koax-Netzes in Kefikon abgestellt werden. Aus diesem Grund wurde die Spezialfinanzierung Gemeinschaftsantenne per Ende Jahr aufgelöst und in die Spezialfinanzierung Glasfaserkabel FttH – die Nachfolgelösung – überführt. Die Spezialfinanzierung Glasfaserkabel FttH übernimmt alle Rechte und Pflichten der Gemeinschaftsantenne.

4240.00 Das Koax-Netz in Kefikon konnte im Juni 2023 ausser Betrieb genommen werden.

4120 Kranken-, Alters- und Pflegeheime

3631.00 Die Restkosten der stationären Pflege werden anteilig vom Kanton und den Gemeinden übernommen. Rechnungsstellung durch Kanton aufgrund Einwohnerzahlen. Pro-Kopf-Beitrag effektiv Fr. 114.56 (2022 = Fr. 101.03), Budget Fr. 109.90 (Angabe Kanton).

4210 Ambulante Krankenpflege

3632.04 Beitrag an Spitex fiel tiefer aus als budgetiert.

3634.03 Weniger Tagesaufenthalte im Tageszentrum als budgetiert.

3635.00 Neu rechnet Senevita Sunnwies Pflegeleistungen ab 90 Min. in Alterswohnungen als stationäre Kosten ab. Dadurch resultierte nochmals eine Reduktion der Pflegerestkosten.

3635.02 Mehraufwand für Restkosten ambulante Pflegeleistung ohne Leistungsvertrag.

4631.10 Rückvergütung ambulante Pflege durch den Kanton entspricht 40 % der ambulanten Leistungen aus dem Vorjahr.

4900 Gesundheitswesen, übriges

3000.00 Mehraufwand Ressorttätigkeit wie Kontrolle, Abklärungen der privaten Leistungserbringer usw. sowie gestiegener Sitzungsgeldansatz.

3111.00 Installation der Defibrillatoren Rest. Neueck Kefikon und Volg, Islikon.

5120 Prämienverbilligung und Krankenkassenausstände

3010.09 Versicherungstaggelder (Mitarbeiterausfall).

3631.10 Anteil Gachnang an Auszahlungssumme beträgt 19.81 Prozent (2022 = 17.992 %).

- 3631.11 Fallzunahme, budgetiert wurde auf dem Konto 3635.11.
- 3635.10 Fallzunahme, die Mehrauslagen werden durch höhere Staatsbeiträge s. 4631.00 gedeckt.
- 3635.11 Fallzunahme, richtiges Konto s. 3631.11.
- 4260.04 Rückerstattungsinkasso noch aktiver bewirtschaftet.
- 4631.00 Höhere Fallzahlen s. 3635.10. Der Rückerstattungsanteil vom Kanton beträgt 80.4 %.

5350 Leistungen an Alter

- 4512.00 Entnahme aus Legat um Fr. 2'000.— tiefer, aufgrund Entscheid Vorstand Verein Zmittag und Diakonie.

5450 Leistungen an Familien (allgemein)

- 3000.00 Weniger Ausgaben aufgrund Entscheid Kanton: Zuständigkeit für vorschulische Sprachförderung geht an Schulgemeinde.
- 3612.00 Beitrag an Primarschule Gachnang für Schulergänzende Kinderbetreuung.
- 3632.00 Keine Familienbetreuung «Starke Familien – Starke Kinder» nötig, welche mit Fr. 18'000 budgetiert war. Kantonsbeitrag dazu s. 4631.00.
- 4390.00 Ertrag aus Altkleidersammlungen.
- 4511.00 Auflösung des Fonds Mittagstisch, da Zweck nicht mehr gegeben.
- 4631.00 Kein Kantonsbeitrag, da keine Familienbetreuung erfolgte, s. 3632.00.

5720 Gesetzliche wirtschaftliche Hilfe

- 3634.00 Neues Finanzierungsmodell (Zentrum-Ranunkel). Tieferer Gemeindebeitrag, dafür neu Teilnehmerbeiträge ca. Fr. 80'000 in diversen Unterstützungskonten KST 5720, 5730 und 5732 enthalten.
- 3637.10 Heimunterbringungen sowie Fallverschiebung von Asylsuchend zu Unterstützung an Thurgauerbürger s. 5730.3637.40 führten zu Mehrkosten.
- 3637.20 Ablösung langjähriger aktiver Fälle.
- 3637.21 Mehr Fremdplatzierungen.
- 3637.30 Ablösung eines langjährigen aktiven Falles.
- 4260.51 Mehreinnahmen, Grund Mehrausgaben s. Konto 3637.10.
- 4260.52 Nachzahlungen von Sozialversicherungsleistungen.
- 4260.53 Nachzahlungen von Sozialversicherungsleistungen.
- 4260.58 Elternbeiträge an Platzierungskosten.

5721 Freiwillige wirtschaftliche Hilfe

- 4390.00 Spende für Bedürftige erhalten, mit Einlage in den Fonds für Bedürftige der Gemeinde Gachnang.

5730 Asylwesen

- 3160.00 Zusätzlichen Wohnraum gemietet.
- 3637.40 Mehr Fälle zugewiesen erhalten und Fallverschiebung von Asylsuchend zu Unterstützung an Thurgauerbürger s. 5720.3637.10.
- 3637.60 Nach siebenjährigem Aufenthalt wurden in einem Fall die Globalpauschalen (GP) eingestellt.
- 4260.54 Mehreinnahmen für Notunterbringungen.
- 4511.00 Durch Mehreinnahmen tiefere Fondseinlage.
- 4631.60 Zusätzliche Zuweisungen ergeben mehr Globalpauschalen (GP).

5731 Integrationsförderung

- 3138.00 Für Ukrainer Schutzstatus S wurden Zusatzkurse angeboten.
- 4260.50 Mehr Einnahmen durch Zusatzkurse für Ukrainer mit Schutzstatus S.

5732 Asylwesen Schutzstatus S (Ukraine-Flüchtlinge)

- 3010.00 Mitarbeiterin für ukrainische Flüchtlinge.
- 3637.30 Mehr Fälle zugewiesen erhalten.
- 4631.30 Globalpauschale des Bundes. Der Regierungsrat reduzierte mit Entscheid vom 31. Oktober 2023 den monatlichen Beitrag pro Person mit Schutzstatus S, rückwirkend ab dem dritten Quartal 2023, um 5 Prozent.

5790 Fürsorge, übriges

- 3010.09 Versicherungstaggelder (Mitarbeiterausfälle).
- 3090.00 Wegen Ressourcenengpässen (Abwesenheiten Rekrutenschulen) wurden Weiterbildungen teilweise ins 2024 verschoben.
- 3132.00 Springereinsatz durch RGB Consulting während Militärdiensten zweier Mitarbeiter (RS).

6150 Gemeindestrassen

- 3101.01 Mehrkosten wegen Platzbefestigung Salzsilo.
- 3109.01 Mehr Sachschäden/Unfälle zur Weiterverrechnung, Rückerstattungen s. 4260.00.
- 3111.00 Anschaffung Werkhofkran inkl. Nachtragskredit von Fr. 5'500.00.
- 3131.07 Mehraufwände und spätere Rechnungstellung für bereits abgeschlossene Investitionsprojekte.
- 3132.00 Mehraufwand Beratungshonorar. Budgetüberschreitung ist Folge von zu vielen Einsparungen.
- 3141.20 Neuer und günstiger Dienstleistungsauftrag mit einem Unternehmer
- 4634.01 Abhängig von Stromverbrauch; Fr. 0.40 / kWh.

6210 Öffentliche Verkehrsinfrastruktur

- 3143.00 Markierungen für Pilotprojekt E-Trotтинett.

6290 Öffentlicher Verkehr, übriges

- 3199.00 Einkauf der SBB-Tageskarten (3 Karten pro Tag) von Januar bis November 2023.
- 3637.00 Vergünstigungen an SBB-Billette.
- 4250.00 Der Verkauf der Tageskarten ist im 2023 angestiegen. Die Auslastung betrug 96,1 %. Der Verkauf der Tageskarten wurde per 30.11.2023 eingestellt.

6400 Nachrichtenübermittlung FttH (SF)

- 3143.03 Netunterhalt bei Strassensanierung.
- 3409.01 Infolge der veränderten Zinssituation mussten Spezialfinanzierungen verzinst werden.
- 3510.00 Die Einlage in Spezialfinanzierung zeigt den Gewinn innerhalb der Spezialfinanzierung an.
- 3650.51 Der anteilige Verlust aus der Buchhaltung "gachnang.net" beträgt im Berichtsjahr Fr. 34'427.81. Da die Beteiligung im 2022 den aktuellen Gegebenheiten angepasst und stark abgewertet wurde, wurde der Wert fürs Jahr 2023 beibehalten und nicht verändert.
- 4612.02 Verwaltungsaufwand sowie eine Eigenkapitalrückzahlung von Fr. 75'000 von gachnang.net.
- 4690.00 Übertrag und Einlage des Rohrnutzungsentgelts s. Bilanz 2068.52 von gachnang.net in Spezialfinanzierung Glasfaserkabel FttH.

7101 Wasserwerk (SF)

- 3109.01 Schadensfall Pumpe GwPW Thuracker, eventuell Rückerstattung durch Versicherung.
- 3151.01 Wasserzähler konnten wegen Ressourcenmangel nicht angeschafft werden.
- 3409.01 Infolge veränderter Zinssituation mussten Spezialfinanzierungen verzinst werden.
- 4240.20 Grundgebühren der Gemeinde Wiesendangen wurden erst nach Rechnungsabschluss verrechnet und sind im Folgejahr 2024 verbucht (Fr. 17'343.00 exkl. MWST).
- 4240.43 Wasserkosten der Gemeinde Wiesendangen wurden erst nach Rechnungsabschluss verrechnet und sind im Folgejahr 2024 verbucht (Fr. 20'724.25 exkl. MWST).

7102 Wasserwerk Forre (SF)

- 4240.43 Wasserverbrauch tiefer als angenommen, leicht höher als im Vorjahr.

7201 Abwasserbeseitigung (SF)

- 3130.00 Mehr Ingenieurleistungen und Nachführung Leitungskataster.
- 3130.38 Teilauftrag konnte im Jahr 2023 nicht mehr ausgeführt werden, wird im 2024 ausgeführt.
- 3132.00 Diverse Planungskosten aus GEP Genereller Entwässerungsplan.
- 3143.10 Mehr Unterhaltsarbeiten, Unvorhergesehenes.
- 3409.01 Infolge veränderter Zinssituation mussten Spezialfinanzierungen verzinst werden.

- 3614.00 Beiträge an ARA Frauenfeld und IKA ARA Thurtal.
- 4240.41 Weniger Wasserbezug s. 7101.4240.43 ergibt weniger Abwassergebühren.
- 4660.71 Zuschreibung von Anschlussgebühren Abwasserbeseitigung.
- 4690.00 Rückzahlung der Investitionsbeiträge an die ARA des Zweckverbands ARA Ellikon und Umwandlung in ein Darlehen. Mehrertrag, da Investitionsbeiträge grösstenteils abgeschrieben waren. Darlehen s. Bilanz 1444.10.

7301 Abfallwirtschaft

- 3130.30 Mehr Grünmaterial entsorgt.
- 3199.00 Mehr Containerplomben eingekauft und verkauft s. 4250.12.
- 4250.12 Mehr Containerplomben eingekauft und verkauft s. 3199.00.
- 4310.00 Verwaltungsaufwand für Investitionsprojekte.

7410 Gewässerverbauungen

- 3142.00 Teils Unterhaltsarbeiten konnten noch nicht abgeschlossen werden, Verrechnung 2024.
- 4310.00 Verwaltungsaufwand für Investitionsprojekte.

7690 Übrige Bekämpfung von Umweltverschmutzung

- 3130.36 Untersuchungskostenanteil an Kanton für belasteten Standort der Parzelle 3244 und 3247.
- 3160.00 Miete zwei Mobility-Parkplätze Bahnhof Islikon und Gemeindehaus.
- 3637.00 Die zusätzliche Vergütung von 2 Rp./kWh an Kunden, welche den ökologischen Mehrwert ihrer Photovoltaikanlage an das Werk abgetreten haben, beträgt nicht mehr als der ökologische Mehrwert der Sonnenenergie. Gemäss Vorgaben der Eidgenössischen Elektrizitätskommission (ElCom) ist keine Verbuchung erforderlich. Kosten verbleiben somit gänzlich im Stromhandel (8712).
- 4260.00 Beiträge Mobility.
- 4511.00 Entnahme aus Fonds Förderung Energieeffizienz für Mobilitykosten und Entnahme aus Fonds Altlastensanierung für Altlastensanierung.
- 4630.00 VASA-Beitrag an eine Altlastenüberprüfung.

7710 Friedhof und Bestattung

- 3130.20 Auslagen für 37 Todesfälle (2022: 29 Todesfälle).
- 4260.00 Infolge mehr Todesfällen höhere Rückerstattungen.

7900 Raumordnung

- 3132.00 Beitrag an Agglomerationsprogramm, Siedlungs- und Freiraumkonzept.

8121 Flurstrassen

- 3141.40 Div. Belagsarbeiten und Sanierung Entwässerungsleitungen, dafür weniger Reparaturen s. 3141.50.
- 3141.50 Weniger Reparaturen, dafür mehr Belagsarbeiten s. 3141.40.

8140 Produktionsverbesserungen Pflanzen

- 3631.00 Beitrag Pflanzenschutzfonds Fr. 1.50 pro Einwohner.

8200 Forstwirtschaft

- 3634.00 Abgeltung für gemeinwirtschaftliche Leistungen gemäss kantonaler Waldgesetzgebung Fr. 3.1851 (Vorjahr Fr. 3.23) pro Einwohner.

8300 Jagd und Fischerei

- 3601.00 Der Kanton erhält 2/3, die Gemeinde 1/3 des Jagdpachtzinses von Fr. 7'555.00.
- 3634.00 Wildschutzmassnahmen.
- 3637.00 Keine Beiträge an private Haushalte.

8600 Banken und Versicherungen

- 4604.00 Gemeindeanteil am Reingewinn 2022 der Thurgauer Kantonalbank.

8711 Elektrizitätswerk / -netz (SF)

- 3101.13- Bundesabgaben für Systemdienstleistungen (SDL), kostendeckende Einspeisevergütung
14 (KEV) und ökologische Sanierung der Wasserkraft (SGF) auf Grund verminderter Netz-
nutzung kleiner ausgefallen. 8711.3101.14 beinhaltet einerseits auch Nachbelastungen
des Vorjahres, andererseits Abgaben für die ökologische Sanierung der Wasserkraft. Er-
trag Weiterverrechnung an Kunden separat ausgewiesen (8712.4240.77).
- 3101.15 Fälschlicherweise budgetiert; ist im Konto 3101.15 enthalten.
- 3109.01 Weniger Aufwände zur Weiterverrechnung gleich weniger Rückerstattungen s. 4260.22.
- 3111.04 Zähler wurden im Jahr 2023 bestellt, Lieferung und Verrechnung erst im Jahr 2024.
- 3130.00 Mehr externe Dienstleistungen, da zu wenig personelle Ressourcen in den Werken vor-
handen. Gebunde Ausgaben / Regulatorische Vorgaben.
- 3132.00 Mehr Honorare externer Berater, da zu wenig personelle Ressourcen in Werken vorhan-
den. Gebunde Ausgaben / Regulatorische Vorgaben.
- 3143.03 Mehr Unterhalt im Leitungsnetz. Gebunde Ausgaben / Regulatorische Vorgaben.
- 3160.00 Miete für das Alte Feuerwehrdepot rückwirkend ab 2019 à Fr.6'000.00 pro Jahr. Mess-
station Niederwil ist darin enthalten.
- 3192.00 Netznutzungsentgelt an Vorlieger (Swissgrid und EKT) aufgrund tieferen Energiebedarfs
weniger als budgetiert.
- 3409.01 Verzinsung Stromnetz gemäss jeweiliger Kostenrechnung. Rückwirkend für fünf Jahre
sowie für das aktuelle Abschlussjahr (2018 - 2023) dem steuerfinanzierten Bereich der
Gemeinderechnung 2023 gutgeschrieben und der Spezialfinanzierung Elektrizitäts-
werk/-netz belastet. Beschlossen durch die Gemeindeversammlung am 7. Dezember
2023.
- 4240.01 Abgaben Gemeinwesen orientieren sich am Verbrauch (s. auch nachstehende Begrün-
dung).
- 4240.51 Abhängig von Stromverbrauch/Bautätigkeiten. Budgetbeträge nach Verbrauchsannah-
men bis .59 - kein Vergleich mit dem effektiven Ertrag möglich. Mindereinnahmen gegenüber
Budget 10 %.
- 4260.22 Bei Aufwendungen zur Weiterverrechnung können die Erträge (Fakturierung bei Projek-
tabschluss s. 3109.01) mitunter zeitlich verschoben anfallen. Aufgrund der kleineren
Bautätigkeit wurden u. a. weniger Anschlüsse realisiert.
- 4310.00 Verwaltungsaufwand für Investitionsprojekte.

8712 Elektrizitätswerk – Stromhandel/Übriges (SF)

- 3010.00 Lohnaufwand war zu hoch budgetiert.
- 3101.09 Energiekosten betragen nur 40 % der veranlagten Kosten. Beschaffung einer Teilmenge
über den Spotmarkt. Preise wesentlich tiefer als zum Zeitpunkt der Preiskalkulation und
der Tariffestlegung per 31. August angenommen (Zeitpunkt gemäss Vorgabe der El-
Com). Positive Deckungsdifferenz, welche bei Nachkalkulation errechnet und nach ge-
setzlichen Vorgaben über nächste drei Jahre in künftigen Tarifberechnungen berück-
sichtigt wird. Defizit von Fr. 955'686.85 als negative Deckungsdifferenz aus 2022 mit
1/3 in Tarifen 2024 eingerechnet, 2/3 über Tarife 2025 und 2026.
- 3101.11 Durch weiteren starken Zubau von Photovoltaikanlagen (PVA) wesentlich mehr Energie
an Endkunden zurückvergütet. Hohe, in Abhängigkeit der kalkulierten Strombeschaf-
fungskosten, kalkulierte und gewährte Rücklieferatarife im Budget nicht berücksichtigt.
- 3119.00 Photovoltaikanlage (PVA) auf dem Pavillon an der Haldenstrasse nicht realisiert. Anlage
auf dem alten Gemeindehaus hingegen ausgeführt und im Herbst 2023 in Betrieb ge-
nommen.
- 4250.61 Haushalt- und Kleingewerbekunden haben weniger Energie konsumiert, was auch im
Zusammenhang mit dem Zubau von Photovoltaikanlagen zusammenhängt.
- 4250.62 Konsum in dieser Kategorie war wesentlich tiefer als angenommen.
- 4250.63 Ertrag dieser Kategorie wurde zu tief eingeschätzt.
- 4250.64 Bedarf an Baustrom tiefer als auf Grund der bewilligten Bauprojekte angenommen.
- 4250.65 Strassenbeleuchtung auf Grund Teilersatz von Leuchten mit neuer LED-Technologie
energieeffizienter betrieben (s. auch 6150.3120.06).
- 4250.68 Energiebedarf Mittelspannungskunden (Netzebene 5) im Vorjahr in 4250.69 budgetiert
und bei der Verrechnung differenziert. Gesamteinnahmen beider Tarife jedoch um 10 %
tiefer als budgetiert.
- 4250.69 s. .68

- 4250.77 Kleinere Wirkverluste auf Grund niedrigerem Energiebedarf.
- 4511.00 Photovoltaikanlage (PVA) auf dem Dach des Alten Gemeindehauses an der Lochlistrasse 2 in Gachnang aus dem Energiefonds finanziert. Anlage auf Pavillon in Islikon nicht realisiert.
- 4630.00 Subventionsbeitrag für PVA auf Dach des Alten Gemeindehauses in Gachnang. PVA Pavillon Islikon nicht realisiert.

9100 Allgemeine Gemeindesteuern

- 4000.00 Der Ertrag aus Einkommenssteuern im Rechnungsjahr liegt erneut rund Fr. 88'000 unter dem Budget und rund Fr. 23'000 unter dem Vorjahresergebnis.
- 4000.10 Die Nachträge aus Einkommenssteuern der Vorjahre liegen rund Fr. 106'000 über dem Vorjahresergebnis und rund Fr. 124'000 über dem Budget. Im Budgetprozess lassen sich die Nachträge nur schwierig prognostizieren.
- 4001.00 Die Vermögenssteuern liegen rund Fr. 22'000 über dem Vorjahresergebnis und rund Fr. 32'000 über dem Budget.
- 4010.00 Die Gewinnsteuern liegen rund Fr. 21'000 unter dem Vorjahresergebnis und rund Fr. 19'000 unter dem Budget.
- 4010.10 Die Nachträge aus Gewinnsteuern liegen rund Fr. 78'000 unter dem Vorjahresergebnis und rund Fr. 12'000 unter dem Budget. Im Budgetprozess lassen sich die Nachträge - vor allem bei den juristischen Personen - nur sehr schwierig prognostizieren.

9500 Ertragsanteile, übrige

- 3511.00 Es erfolgt keine Einlage in den NHG-Fonds. Gemäss Reglement können 15 % der Grundstückgewinnsteuern s.4601.02 bis zur maximalen Höhe von Fr. 100'000 eingelegt werden. Die maximale Höhe des Fonds wurde im Jahr 2022 erreicht.
- 4601.01 Der Gemeindeanteil an Liegenschaftensteuern liegt rund Fr. 24'000 über dem Budget.
- 4601.02 Der Gemeindeanteil an Grundstückgewinnsteuern liegt rund Fr. 51'000 über dem Budget.

9610 Zinsen

- 3401.00 Infolge gestiegener Zinsen muss das benötigte Fremdkapital verzinst werden.
- 4409.01 Infolge gestiegener Zinsen müssen Spezialfinanzierungen verzinst werden. Die Anlagen des Elektrizitätswerks wurden rückwirkend über 5 Jahre verzinst, gemäss Beschluss der Gemeindeversammlung vom 07.12.2023, s. 8711.3409.01.

9630 Liegenschaften des Finanzvermögens

- 3010.00 Aufwendungen waren kleiner.
- 4430.01 Parkplatzmieten Dorfplatz Gachnang.

9631 Im Dorf 16; Gachnang (Trunigerhaus) (SF)

- 3430.40 Kosten, welche auf Grund eines Wasserschadens teils nicht durch Versicherung abgedeckt sind (Selbstbehalt).

9632 Trottenstrasse 8; Islikon (SF)

- 3430.40 Unterhaltsarbeiten fielen geringer aus.
- 3439.10 Energiekosten (Strom und Erdgas) tiefer als angenommen. Wohnung war erst ab Mitte April belegt.

9633 Bleichewiesestrasse 9; Islikon (SF)

- 3439.90 Akontorechnungen für die Nebenkosten fielen tiefer aus. Definitive Abrechnung erfolgt im April 2024.

9634 Hauptstrasse 24; Islikon (SF)

- 3439.10 Gesamte Nebenkosten zu Lasten Mieter Sozialhilfe (5730.3160.00 /5732.3160.00).

Ergebnis

Die Jahresrechnung 2023 der Gemeinde Gachnang weist einen Ertragsüberschuss vor Gewinnverwendung von Fr.1'708'715.44 aus. Der Gewinn wird gemäss Beschluss des Gemeinderates zugunsten des Bilanzüberschusses ins zweckfreie Eigenkapital zugewiesen.

INVESTITIONSRECHNUNG		Rechnung 2023 Nettoergebnis	Budget 2023 Nettoergebnis	Rechnung 2022 Nettoergebnis
Nettoinvestitionen (Ausgaben + / Einnahmen -)		2'676'673.09	3'219'200	4'007'027.90
0	Allgemeine Verwaltung	176'169.00	78'500	1'022'425.40
1	Öffentliche Ordnung + Sicherheit, Verteidigung	53'382.50	0	9'139.30
3	Kultur, Sport und Freizeit	0.00	0	10'000.00
6	Verkehr und Nachrichtenübermittlung	975'678.60	1'330'000	1'194'972.03
7	Umweltschutz und Raumordnung	1'094'902.94	1'095'400	684'002.16
8	Volkswirtschaft	376'540.05	715'300	1'086'489.01

INVESTITIONSRECHNUNG		Rechnung 2023	Budget 2023	Rechnung 2022
Funktionale Gliederung 6-stellig		Nettoergebnis	Nettoergebnis	Nettoergebnis
	Nettoinvestitionen (Ausgaben + / Einnahmen -)	2'676'673.09	3'219'200	4'007'027.90
0	ALLGEMEINE VERWALTUNG	176'169.00	78'500	1'022'425.40
0290	Verwaltungsliegenschaften, übriges	176'169.00	78'500	1'022'425.40
5040.01	Sanierung altes Gemeinhaus; Lochlistrasse	195'129.00	78'500	215.40
5040.03	Pavillon Haldenstrasse Landanteil von FV Parz. 3191	0.00	0	722'210.00
5040.04	Altes Gemeindehaus Lochlistrasse von FV Parz. 543	0.00	0	300'000.00
6310.00	Förderbeitrag Kanton	-18'960.00	0	0.00
1	ÖFFENTLICHE ORDNUNG + SICHERHEIT, VERTEIDIGUNG	53'382.50	0	9'139.30
1408	Regionale Berufsbeistandschaft	0.00	0	9'139.30
5200.00	Anschaffung KLIB.net etc. BBFL	0.00	0	9'139.30
1500	Feuerwehr (SF)	53'382.50	0	0.00
5060.01	Mannschaftstransporter Feuerwehr	53'382.50	0	0.00
3	KULTUR, SPORT UND FREIZEIT	0.00	0	10'000.00
3410	Sport	0.00	0	10'000.00
5030.00	Bewegungspark	0.00	0	10'000.00
6	VERKEHR UND NACHRICHTENÜBERMITTLUNG	975'678.60	1'330'000	1'194'972.03
6130	Kantonsstrassen, übrige	0.00	0	67'831.15
5610.00	Verkehrinsel + behindertengerechte Bushaltestellen Messenriet			67'831.15
6150	Gemeindestrassen	966'678.60	1'330'000	1'132'243.60
5010.12	Verkehrsberuhigungsmassnahmen Kefikon	45'684.25	105'000	1'518.25
5010.14	Hohliberg / Im Giebel; Strassenbeleuchtung	0.00	0	40'188.30
5010.16	Unteres Sandbüel; Neubau Trottoir	0.00	0	46'108.65
5010.17	Sanierung Kreuzung Islikoner-/Oberwilerstrasse Gachnang	-35'000.00	0	318'174.35
5010.19	Umrüstung Strassenbeleuchtung auf LED	34'370.90	160'000	135'211.40
5010.20	Belagssanierung Gebiet Bleichewiese	500.00	240'000	0.00
5010.21	Sanierung Strasse Niederwil entlang SBB (76.3/4)	0.00	0	63'907.30
5010.22	Sanierung Oberwilerstrasse Gachnang (82.1)	0.00	0	198'167.30
5010.23	Sanierung Kreuzung Oberwiler-/Stegenerstrasse	18'092.75	0	0.00
5010.24	Sanierung Strehlgasse Gachnang (Dorfausgang - Gemeindegarten)	0.00	0	224'456.90
5010.26	Entwässerung Strass	0.00	10'000	0.00
5010.29	Sanierung Oberwilerstrasse Gachnang (82.2)	355'358.55	280'000	8'069.55
5010.30	Sanierung Weierwies (155.1/2)	177'338.50	140'000	0.00
5010.31	Chrätziberg (126.1/3/4)	337'780.00	280'000	4'466.50
5010.32	Strassensperren (ehem. versenkbare Poller) - Eichacker	1'943.55	100'000	0.00
5010.33	Ausbau Bühlstrasse für Feuerwehruzufahrt	15'285.05	0	0.00
5060.00	Elektrotransporter mit Ladestation	0.00	0	64'737.70
5290.00	Planung BGK Islikon	45'325.05	15'000	27'237.40
6310.01	Investitionsbeitrag vom Kanton für Ortskerngestaltung Ebnat	-30'000.00	0	0.00
6400	Nachrichtenübermittlung (SF)	9'000.00	0	-5'102.72
5030.02	Erweiterung Sondernutzungseinheiten FTTH Werke	9'000.00	150'000	8'389.97
5770.00	Anschlussgebühren gachnang.net	59'050.25	25'000	94'996.01
6320.00	Investitionsbeiträge von Gemeinden für Sondernutzungseinheiten	0.00	-150'000	0.00
6350.00	Rohrnutzungsentgelt gachnang.net	0.00	0	-13'492.70
6770.00	Anschlussgebühren gachnang.net	-59'050.25	-25'000	-94'996.00

INVESTITIONSRECHNUNG		Rechnung 2023	Budget 2023	Rechnung 2022
Funktionale Gliederung 6-stellig		Nettoergebnis	Nettoergebnis	Nettoergebnis
7	UMWELTSCHUTZ UND RAUMORDNUNG	1'094'902.94	1'095'400	684'002.16
7101	Wasserwerk (SF)	94'467.86	-10'000	216'891.73
5030.13	Sanierung WL Mühleäcker Süd / Weierwies Islikon	181'605.79	0	94'279.99
5030.14	Sanierung WL Chrätziberg Gachnang	15'273.95	0	104'363.50
5030.15	Sanierung WL Kreuzung Islikoner-/Oberwilerstrasse Gac	0.00	0	73'748.24
5030.16	Sondernutzungseinheiten FTTH Wasser	0.00	50'000	0.00
6310.10	Subvention WL Chrätziberg Gachnang	-6'211.88	0	0.00
6370.00	Anschlussgebühren	-96'200.00	-60'000	-55'500.00
7102	Wasserwerk Forre (SF)	292'947.80	250'000	32'588.39
5030.01	Sanierung Grundwasserpumpwerk Thuracker	0.00	0	44'618.06
5030.04	Leitungserneuerung Reservoir Forre - Abzweigung Lätter	292'947.80	250'000	101'397.95
6310.00	Subvention Sanierung PW Thuracker	0.00	0	-51'494.89
6350.01	Förderbeitrag Sanierung PW Thuracker	0.00	0	-61'932.73
7201	Abwasserbeseitigung (SF)	490'425.88	298'400	12'783.34
5030.04	Kanalisationsvergrößerung SWL Oberwilerstrasse Gachn	229'885.65	230'000	4'883.62
5030.06	Neue Regenwasserleitung MWL Kirchweg Gachnang	13'363.23	60'000	0.00
5290.00	Überarbeitung GEP	7'478.13	0	7'510.77
5290.01	Planung BGK Ortsdurchfahrt Islikon	0.00	10'000	0.00
5440.00	Darlehen an öffentl. Unternehmungen	412'103.64	0	0.00
5620.00	Investitionsbeiträge an Gemeinden und Gemeindezweck	68'311.55	68'400	75'088.95
6370.00	Anschlussgebühren	-108'900.00	-70'000	-74'700.00
6440.00	Rückzahlung von Darlehen an öff. Unternehmungen	-41'210.40	0	0.00
6640.00	Rückzahlung IR-Beiträge an öffentl. Unternehmungen	-90'605.92	0	0.00
7301	Abfallwirtschaft (SF)	36'595.60	120'000	89'213.45
5030.00	Unterflurcontainer	42'911.10	150'000	108'344.45
6320.00	Investitionsbeiträge von Gemeinden und	-6'315.50	-30'000	-19'131.00
7410	Gewässerverbauungen	127'309.35	422'000	293'365.25
5020.01	Hochwasserschutz Islikon West	55'043.85	77'000	235'262.10
5020.02	Hochwasserschutz Tornackerstrasse Gachnang	12'784.30	200'000	48'647.15
5020.03	Hochwasserschutz Oberwilerstrasse Gachnang	500.00	20'000	1'660.00
5020.04	Hochwasserschutz Oberwilerbach, Langäcker Frauenfeld	58'981.20	75'000	7'796.00
5290.00	Ausscheidung Gewässerraum (Gewässerraumlinienplanu	0.00	50'000	0.00
7900	Raumordnung	53'156.45	15'000	39'160.00
5290.00	Revision Ortsplanung	53'156.45	15'000	39'160.00
8	VOLKSWIRTSCHAFT	376'540.05	715'300	1'086'489.01
8711	Elektricitätswerk /-netz (SF)	376'540.05	715'300	1'086'489.01
5030.12	Ersatz Mittelspannungsanlagen	11'804.13	0	166'041.08
5030.23	Sanierung MS Eichäcker und 17 kV-Ringleitung	500.00	140'000	4'450.00
5030.24	Sanierung Niederspannungsnetz Hohliberg / Im Giebel	15'276.60	0	250'438.34
5030.25	Sanierung MS-Anlage TS Rosenhuben	300.00	70'000	17'964.20
5030.26	Neue 17 kV-Kabeltg. TS Schöntalweg - TS Wagenstoss	0.00	0	89'566.32
5030.27	Kabelschutzrohranlage Kreuzung Islikoner-/Oberwilerstr	0.00	0	170'895.59
5030.28	Sanierung NS Gebiet Obere Bleichewiese, Islikon	57'227.10	0	127'550.42
5030.29	Sanierung Rohranlage Gebiet Chrätziberg, Gachnang	129'731.71	0	74'224.78
5030.30	Kabelschutzrohranlage inkl. Verkabelung Oberwilerstrass	15'558.96	0	188'672.92
5030.32	Sanierung NS-Netz Chrätziberg	122'334.19	235'000	0.00
5030.33	Sanierung NS-Netz im Wasen	12'423.49	205'000	0.00
5030.34	Neubau Trafostation Jossi	88'408.87	150'000	64'995.36
5030.35	Sondernutzungseinheiten FTTH EW	0.00	100'000	0.00
5130.00	Erschliessung "Spitz" Ost EW	0.00	0	12'046.05
6130.03	Rückerstattung Erschliessung "Spitz" Ost EW	0.00	0	-12'046.05
6350.09	IR-Beitrag 17 kV-Ringleitung	0.00	-16'500	0.00
6370.00	Anschlussgebühren	-77'025.00	-168'200	-68'310.00

INVESTITIONSRECHNUNG		Rechnung 2023	Budget 2023	Rechnung 2022
Funktionale Gliederung 6-stellig		Nettoergebnis	Nettoergebnis	Nettoergebnis
9	FINANZEN	-2'676'673.09	-3'219'200	-4'007'027.90
9990	Abschluss	-2'676'673.09	-3'219'200	-4'007'027.90
5900.00	Passivierte Einnahmen allgemeiner Haushalt	48'960.00	0	0.00
5900.01	Passivierte Einnahmen Wasserwerk	102'411.88	60'000	168'927.62
5900.02	Passivierte Einnahmen Abwasserbeseitigung	240'716.32	70'000	74'700.00
5900.03	Passivierte Einnahmen Abfallwirtschaft	6'315.50	30'000	19'131.00
5900.04	Passivierte Einnahmen Elektrizitätswerk	77'025.00	184'700	68'310.00
5900.05	Passivierte Einnahmen Fibre to the Home FttH	0.00	175'000	13'492.70
6900.00	Aktivierte Ausgaben allgemeiner Haushalt	-1'372'273.40	-1'845'500	-2'574'164.70
6900.01	Aktivierte Ausgaben Wasserwerk	-489'827.54	-300'000	-418'407.74
6900.02	Aktivierte Ausgaben Abwasserbeseitigung	-731'142.20	-368'400	-87'483.34
6900.03	Aktivierte Ausgaben Abfallwirtschaft	-42'911.10	-150'000	-108'344.45
6900.04	Aktivierte Ausgaben Elektrizitätswerk	-453'565.05	-900'000	-1'154'799.01
6900.05	Aktivierte Ausgaben Fibre to the Home FttH	-9'000.00	-175'000	-8'389.98
6900.06	Aktivierte Ausgaben Feuerwehr	-53'382.50	0	0.00

0290 Verwaltungsliegenschaften, übriges

- 5040.01 Bruttokosten Sanierung Fr. 200'316.90, netto abzgl. Subvention Fr. 182'816.90. Zustimmung der Gemeindeversammlung zu Kredit von Fr. 175'000.00. Ursprünglich Erdgasheizung geplant. Aus ökologischer Sicht Einsatz einer Luft-Wasser-Wärmepumpe. Zusatzkredit durch Gemeinderat bewilligt, jedoch nicht vollumfänglich abgeschöpft.
- 6310.00 Förderbeitrag für Wärmepumpe.

1500 Feuerwehr

- 5060.01 1/3 der Kosten für einen neuen Mannschaftstransporter. Restbetrag siehe Budget 2024. Gesamtkosten von Fr. 152'000 geplant, Subvention 50 % von 142'000 von Gebäudeversicherung Thurgau. Nettokosten Fr. 81'000.

6130 Kantonsstrassen, übrige

- 5610.00 Projekt pendent. Es fehlen immer noch Landerwerbsentschädigungen usw. (Zuständigkeit Kanton).

6150 Gemeindestrassen

- 5010.12 Ein Teil der Arbeiten konnte im Jahr 2023 ausgeführt werden, der Rest wird im Frühling 2024 ausgeführt.
- 5010.17 Projekt abgeschlossen, Rückstellung für Deckbelag 2024 ist enthalten.
- 5010.19 Teilprojekt wurde abgeschlossen. Budgetüberschreitungen sind vertretbar.
- 5010.20 Wegen Sparmassnahmen wurde auf das Projekt verzichtet. Strasse muss wegen schlechten Zustands bald saniert werden.
- 5010.23 Vorleistungen für das Jahr 2024.
- 5010.26 Ausführungszeitpunkt noch offen.
- 5010.29 Mehraufwände wegen Unvorhergesehenem; Nachtragskredit bei Gemeinderat eingeholt. Inklusive Deckbelagsrückstellung für das Jahr 2024.
- 5010.30 Projekt abgeschlossen. Zusätzliche Kosten wegen zusätzlicher Randabschlussanierung.
- 5010.31 Zusätzliche unvorhergesehene Aufwendungen. Nachtragskredit Fr. 50'000.00 ist vorhanden.
- 5010.32 Projekt konnte wegen Einsparungen nicht im Jahr 2023 umgesetzt werden. Projekt 2024 mit Fr. 30'000.00 neu budgetiert.
- 5010.33 Vorleistungen für bevorstehende Sanierung Feuerwehrzufahrt.
- 5290.00 Ausführung 2024 bis 2027 geplant. Kantonsstrassenprojekt.
- 6310.01 Kantonsbeitrag für BGK Ortskernplanung.

6400 Nachrichtenübermittlung FttH (SF)

- 5030.01 Rückzahlung Beitrag von gachnang.net.
- 5030.02 Projekt und Ausführung im 2024.
- 5770.00 Weiterleitung der Einnahmen s. 6770.00 an gachnang.net, Inkasso erfolgt durch Gemeinde.
- 6320.00 Ausführung pendent. Einnahmen im 2024 vorgesehen.
- 6770.00 Einnahmen zur Weiterleitung an gachnang.net s. 5770.00, Inkasso erfolgt durch Gemeinde.

7101 Wasserwerk (SF)

- 5030.13 Projekt abgeschlossen.
- 5030.14 Projekt abgeschlossen. Unvorhergesehene Mehraufwände. Subventionen s. 6310.10.
- 5030.16 Projekt ins 2024 verschoben.
- 6310.09 Projekt abgeschlossen, von der Gebäudeversicherung TG nicht subventioniert, da Löschschutz nicht verbessert.
- 6310.10 Projekt abgeschlossen.
- 6370.00 Aufgrund grösserer Bautätigkeit konnten mehr Anschlussgebühren verrechnet werden.

7102 Wasserwerk Forre (SF)

- 5030.04 Am 09.12.2021 wurde Verpflichtungskredit von Fr. 4.47 Mio. über die gesamte Druckleitungserneuerung Forre gesprochen. Die Arbeiten erstrecken sich in Etappen über 15 Jahre.

7201 Abwasserbeseitigung (SF)

- 5030.04 Projekt abgeschlossen.
- 5030.06 Projekt konnte im Jahr 2023 witterungsbedingt nicht mehr realisiert werden. Realisierung Anfangs März 2024.
- 5290.00 Genehmigung durch Kanton erfolgt. GEP Genereller Entwässerungsplan ist abgeschlossen.
- 5290.01 Planung BGK ist fortlaufend.
- 5620.00 Beitrag an ARA Frauenfeld.
- 6370.00 Aufgrund grösserer Bautätigkeit konnten mehr Anschlussgebühren verrechnet werden.
- 6440.00 Die bisher geleisteten Investitionsbeiträge an die ARA Ellikon wurden in ein Darlehen umgewandelt. Dies ist die erste von 10 Rückzahlungsraten.
- 6640.00 Rückzahlung bisher geleisteter Beiträge an den Zweckverband ARA Ellikon. Dieser wurde in die Interkommunale Anstalt (IKA) ARA Thurtal umgewandelt.

7301 Abfallwirtschaft (SF)

- 5030.00 Projekt abgeschlossen. Zukünftige Einzelprojekte werden über die Erfolgsrechnung verbucht.
- 6320.00 Beiträge an UFC-Anlagen von der KVA Thurgau, Weinfelden.

7410 Gewässerverbauungen

- 5020.01 Planung schreitet voran. Laufende Ingenieurkosten.
- 5020.02 Projekt abgeschlossen. Grossprojekt wurde aus Kostengründen verworfen.
- 5020.03 Planungskosten. Planung wird im Jahr 2024 fortgeführt.
- 5020.04 Planungskosten. Vorprojekt abgeschlossen.
- 5290.00 Projekt im Budget 2024 in Erfolgsrechnung Konto 7900.3132.00 budgetiert.

7900 Raumordnung

- 5290.00 Gesamtaufwendungen insbesondere auf Grund Vorprüfung durch Kanton und entsprechender Überarbeitung sowie langwieriger und aufwendiger Prozesse höher als ursprünglich angenommen. Abschluss der Ortsplanungsrevision frühestens Ende 2024.

8711 Elektrizitätswerk / -netz (SF)

- 5030.12 Projekt pendent. Arbeiten werden 2024 abgeschlossen.
- 5030.23 Projekt konnte im Jahr 2023 nicht realisiert werden. Abschluss erfolgt 2024.
- 5030.24 Projekt abgeschlossen.
- 5030.25 Projektausführung 2024 geplant.
- 5030.28 Projekt abgeschlossen.
- 5030.29 Projekt abgeschlossen.
- 5030.30 Infolge Sanierung der Schmutzwasserableitung Oberwilerstrasse und zur Gewährleistung der Versorgungssicherheit musste EW-Kanal verlegt und neu verkabelt werden. Projekt ist abgeschlossen.
- 5030.32 Projekt ist noch nicht ganz abgeschlossen. Abschluss erfolgt 2024.
- 5030.33 Projekte wegen Einsparungen zurückgestellt. Ingenieurleistungen verbucht.
- 5030.34 Projekt Versetzung Trafostation infolge Neubaus noch nicht ganz abgeschlossen.
- 6350.09 Projekt wurde noch nicht realisiert.
- 6370.00 Weniger Anschlussgebühren, Ladestation auf A7 wird erst 2024/2025 erstellt (ASTRA).

ERFOLGSRECHNUNG		Rechnung	Budget	Rechnung
Artengliederung Zusammenzug		2023	2023	2022
Ergebnis (Aufwand + / Ertrag -)		-1'708'715.44	433'420	-60'950.57
3	Aufwand	20'666'764.35	19'060'098	18'750'647.63
30	Personalaufwand	3'614'492.62	3'547'965	3'294'605.03
31	Sach- + Übriger Betriebsaufwand	7'379'219.46	9'243'940	7'771'331.88
33	Abschreibungen Verwaltungsvermögen	1'000'934.00	1'070'820	905'792.00
34	Finanzaufwand	1'801'251.92	61'180	51'839.89
35	Einlagen in Fonds u. Spezialfinanzier.	2'608'381.82	747'548	497'763.98
36	Transferaufwand	3'921'280.38	4'029'525	4'832'909.90
37	Durchlaufende Beiträge	21'600.00	25'000	67'200.00
38	Ausserordentlicher Aufwand	0.00	0	1'000'000.00
39	Interne Verrechnungen	319'604.15	334'120	329'204.95
4	Ertrag	-22'375'479.79	-18'626'678	-18'811'598.20
40	Fiskalertrag	-4'568'229.00	-4'560'000	-4'622'781.20
41	Regalien und Konzessionen	-7'955.00	-7'960	-7'955.00
42	Entgelte	-9'154'852.12	-9'499'798	-6'999'543.36
43	Verschiedene Erträge	-73'609.35	-21'000	-73'993.67
44	Finanzertrag	-1'886'862.25	-94'350	-1'013'673.37
45	Entnahmen aus Fonds u. Spezialfinanz.	-1'520'885.41	-780'370	-2'311'024.74
46	Transferertrag	-4'821'882.51	-3'304'080	-3'386'221.91
47	Durchlaufende Beiträge	-21'600.00	-25'000	-67'200.00
48	Ausserordentlicher Ertrag	0.00	0	0.00
49	Interne Verrechnungen	-319'604.15	-334'120	-329'204.95

INVESTITIONSRECHNUNG		Rechnung	Budget	Rechnung
Artengliederung Zusammenzug		2023	2023	2022
	Nettoinvestitionen	2'676'673.09	3'219'200	4'007'027.90
5	Investitionsausgaben	3'211'152.04	3'738'900	4'458'631.27
50	Sachanlagen	2'565'726.97	3'565'500	4'125'621.64
51	Investitionen auf Rechnung Dritter	0.00	0	12'046.05
52	Immaterielle Anlagen	105'959.63	80'000	83'047.47
54	Darlehen	412'103.64	0	0
56	Eigene Investitionsbeiträge	68'311.55	68'400	142'920.10
57	Durchlaufende Investitionsbeiträge	59'050.25	25'000	94'996.01
6	Investitionseinnahmen	-534'478.95	-519'700	-451'603.37
61	Rückerstattungen	0.00	0	-3'602.20
63	Investitionsbeiträge für eigene Rechnung	-343'612.38	-494'700	-353'005.17
64	Rückzahlung von Darlehen	-41'210.40	0	0
66	Rückzahlung eigener Investitionsbeiträge	-90'605.92	0	0
67	Durchlaufende Investitionsbeiträge	-59'050.25	-25'000	-94'996.00

BILANZ Zusammenzug	01.01.2023	Veränderung	31.12.2023
AKTIVEN	33'587'349.83	2'249'201.37	35'836'551.20
10 Finanzvermögen (FV)	10'911'264.15	432'484.28	11'343'748.43
100 Flüssige Mittel und kurzfristige Geldanlagen	2'947'501.79	39'004.42	2'986'506.21
101 Forderungen	4'339'146.60	201'733.46	4'540'880.06
104 Aktive Rechnungsabgrenzungen	212'450.76	174'604.40	387'055.16
107 Finanzanlagen	176'205.00	17'142.00	193'347.00
108 Sachanlagen FV	3'235'960.00	0.00	3'235'960.00
14 Verwaltungsvermögen (VV)	22'676'085.68	1'816'717.09	24'492'802.77
140 Sachanlagen VV	20'144'165.25	1'332'968.53	21'477'133.78
142 Immaterielle Anlagen	251'601.99	180'096.69	431'698.68
144 Darlehen	0.00	370'893.24	370'893.24
145 Beteiligungen, Grundkapitalien	1'577'520.00	0.00	1'577'520.00
146 Investitionsbeiträge	702'798.44	-67'241.37	635'557.07
PASSIVEN	33'587'349.83	2'249'201.37	35'836'551.20
20 Fremdkapital	10'148'596.54	-547'010.48	9'601'586.06
200 Laufende Verbindlichkeiten	6'820'558.88	-1'368'104.25	5'452'454.63
201 Kurzfristige Finanzverbindlichkeiten	1'000'000.00	-994'005.95	5'994.05
204 Passive Rechnungsabgrenzungen	177'248.24	407'327.10	584'575.34
205 Kurzfristige Rückstellungen	132'400.25	49'355.65	181'755.90
206 Langfristige Finanzverbindlichkeiten	1'435'389.17	1'404'416.97	2'839'806.14
208 Langfristige Rückstellungen	583'000.00	-46'000.00	537'000.00
29 Eigenkapital	23'438'753.29	2'796'211.85	26'234'965.14
290 Verpflicht. (+)/Vorschüsse (-) ggü. Spezialfina	8'178'316.46	1'146'855.50	9'325'171.96
291 Fonds	1'028'791.50	-59'359.09	969'432.41
293 Vorfinanzierungen	1'000'000.00	0.00	1'000'000.00
296 Neubewertungsreserve Finanzvermögen	1'741'279.60	0.00	1'741'279.60
299 Bilanzüberschuss/-fehlbetrag	11'490'365.73	1'708'715.44	13'199'081.17

BILANZ detailliert		01.01.2023	31.12.2023
AKTIVEN		33'587'349.83	35'836'551.20
10	Finanzvermögen	10'911'264.15	11'343'748.43
	<i>Umlaufvermögen FV</i>	<i>7'499'099.15</i>	<i>7'914'441.43</i>
100	Flüssige Mittel und kurzfristige Geldanlagen	2'947'501.79	2'986'506.21
1000	Kasse	22'601.05	27'184.20
1000.00	Kasse Finanzverwaltung	2'943.55	2'069.30
1000.01	Kasse Einwohneramt	3'162.75	1'779.35
1000.02	Kasse Soziale Dienste	14'669.30	19'689.00
1000.10	Kasse Feuerwehr	1'825.45	3'646.55
1001	Post	2'997'521.32	2'828'712.71
1001.00	PC CH63 0900 0000 8500 0749 0 PGG	480'104.48	626'236.47
1001.01	PC CH23 0900 0000 8500 5331 5 Steuern	2'206'689.67	1'964'597.98
1001.03	PC CH18 0900 0000 9076 2988 9 Werke	73'953.22	67'768.10
1001.04	PC CH90 0900 0000 8500 5143 0 Soziale Dienste	236'773.95	170'110.16
1002	Bank	43'118.16	130'609.30
1002.01	TKB CH27 0078 4152 0000 1671 0 KK Oerk	22'255.39	122'895.46
1002.07	RB CH78 8080 8007 3425 0429 8 KK	4'904.93	0.00
1002.08	Migros Bank CH95 0840 1000 0670 4723 8 KK	9'985.00	0.00
1002.11	TKB CH36 0078 4289 4920 0200 1 BBFL Spenden	5'966.73	7'707.73
1002.13	TKB CH41 0078 4297 3440 5200 1 Mietschlichtung	6.11	6.11
101	Forderungen	4'339'146.60	4'540'880.06
1010	Forderungen aus Lieferungen und Leistungen	2'304'801.75	3'358'518.50
1010.00	Forderungen Sammelkonto Einmalgebühren	2'316'611.55	3'371'012.30
1010.09	WB auf Forderungen aus Lieferungen und Leistungen	-12'200.40	-13'934.40
1010.10	Forderungen Verrechnungssteuer	390.60	1'440.60
1011	Kontokorrente mit Dritten	104'483.92	129'245.87
1011.10	Kontokorrent BBFL (TKB Entschädigungen)	104'483.92	129'245.87
1012	Steuerforderungen	1'803'516.30	929'030.44
1012.00	Gemeindesteuern	229'884.15	6'062.84
1012.01	Feuerwehrsteuern	13'132.30	3'193.60
1012.02	Staatssteuern	800'337.20	488'472.15
1012.03	Direkte Bundessteuer	16'484.10	0.00
1012.04	Primarschulgemeinde Gachnang	479'735.50	281'489.85
1012.05	Sekundarschulgemeinde Frauenfeld	204'762.30	118'675.25
1012.06	Evang. Kirchgemeinde Gachnang	40'678.80	20'576.85
1012.07	Kath. Kirchgemeinde Gachnang	28'101.95	11'259.90
1012.09	WB auf Forderungen allgemeine Gemeindesteuern	-9'600.00	-700.00
1014	Transferforderungen	73'231.55	88'685.25
1014.01	Guthaben Liegenschaftsteuern	10'691.60	8'317.70
1014.02	Guthaben Grundstückgewinnsteuern	62'539.95	80'367.55
1019	Übrige Forderungen	53'113.08	35'400.00
1019.00	Mietzinsdepots Sozialhilfe	3'400.00	2'200.00
1019.1	Guthaben bei Sozialversicherungsanstalt	0.00	1'000.00
1019.22	Vorsteuerguthaben Elektrizitätswerk	32'362.21	0.00
1019.23	Vorsteuerguthaben Wasserwerk	16'712.33	27'183.42
1019.24	Vorsteuerguthaben Abwasserbeseitigung	0.00	4'797.34
1019.25	Vorsteuerguthaben Gemeinschaftsantenne	0.00	37.16
1019.27	Vorsteuerguthaben Glasfaserkabel (FttH)	638.54	182.08

BILANZ detailliert		01.01.2023	31.12.2023
104	Aktive Rechnungsabgrenzungen	212'450.76	387'055.16
1040	Personalaufwand	5'886.40	4'328.15
1040.00	RA Personalaufwand	5'886.40	4'328.15
1041	Sach- und übriger Betriebsaufwand	41'422.45	547.45
1041.00	RA Sach- und übriger Betriebsaufwand	41'422.45	547.45
1042	Steuern	5'167.80	0.00
1042.00	RA Steuern	5'167.80	0.00
1043	Transfers der Erfolgsrechnung	143'854.74	13'745.21
1043.00	RA Transfers der Erfolgsrechnung	143'854.74	13'745.21
1044	Finanzaufwand / Finanzertrag	2'848.00	334'191.25
1044.00	RA Finanzaufwand / Finanzertrag	2'848.00	334'191.25
1045	Übriger betrieblicher Ertrag	13'271.37	16'743.10
1045.00	RA übriger betrieblicher Ertrag	13'271.37	16'743.10
	Anlagevermögen FV	3'412'165.00	3'429'307.00
107	Finanzanlagen	176'205.00	193'347.00
1070	Aktien und Anteilscheine	176'205.00	193'347.00
1070.00	Aktien	129'864.00	146'826.00
1070.20	Anteilscheine	46'341.00	46'521.00
108	Sachanlagen FV	3'235'960.00	3'235'960.00
1080	Grundstücke FV	32'960.00	32'960.00
1080.00	Grundstücke FV	32'960.00	32'960.00
1084	Gebäude FV	3'203'000.00	3'203'000.00
1084.00	Gebäude FV	3'203'000.00	3'203'000.00
14	Verwaltungsvermögen	22'676'085.68	24'492'802.77
	Anlagevermögen VV	22'676'085.68	24'492'802.77
140	Sachanlagen VV	20'144'165.25	21'477'133.78
1400	Grundstücke VV	68'004.00	66'004.00
1400.00	Grundstücke allgemeiner Haushalt	80'004.00	80'004.00
1400.09	WB Grundstücke allgemeiner Haushalt	-12'000.00	-14'000.00
1401	Strassen / Verkehrswege	6'960'251.21	7'489'789.21
1401.00	Strassen / Verkehrswege	8'595'054.21	9'477'438.21
1401.09	WB Strassen / Verkehrswege	-1'634'803.00	-1'987'649.00
1402	Wasserbau	367'459.45	449'561.10
1402.00	Wasserbau	619'507.45	747'716.10
1402.09	WB Wasserbau	-252'048.00	-298'155.00
1403	Übrige Tiefbauten	8'456'083.62	10'358'143.94
1403.00	Tiefbauten allgemeiner Haushalt	267'000.00	267'000.00
1403.09	WB Tiefbauten allgemeiner Haushalt	-160'200.00	-186'900.00
1403.10	Tiefbauten Eigenwirtschaftsbetriebe	12'072'714.14	14'361'241.46
1403.19	WB Tiefbauten Eigenwirtschaftsbetriebe	-3'723'430.52	-4'083'197.52
1404	Hochbauten	1'256'816.86	1'454'261.01
1404.00	Hochbauten allgemeiner Haushalt	1'330'984.50	1'590'463.65

BILANZ detailliert		01.01.2023	31.12.2023
1404.09	WB Hochbauten allgemeiner Haushalt	-127'329.00	-187'592.00
1404.10	Hochbauten Eigenwirtschaftsbetriebe	58'477.36	58'477.36
1404.19	WB Hochbauten Eigenwirtschaftsbetriebe	-5'316.00	-7'088.00
1405	Waldungen	1.00	1.00
1405.00	Waldungen	1.00	1.00
1406	Mobilien VV	377'712.99	284'989.99
1406.00	Mobilien allgemeiner Haushalt	115'291.70	115'291.70
1406.09	WB Mobilien allgemeiner Haushalt	-40'606.00	-54'118.00
1406.10	Mobilien Eigenwirtschaftsbetriebe	729'630.29	729'630.29
1406.19	WB Mobilien Eigenwirtschaftsbetriebe	-426'603.00	-505'814.00
1407	Anlagen im Bau VV	2'136'162.77	1'374'382.53
1407.01	Anlagen im Bau, Strassen / Verkehrswege	102'435.84	186'730.44
1407.02	Anlagen im Bau, Wasserbau	451'928.05	451'028.75
1407.03	Anlagen im Bau, übrige Tiefbauten allgemeiner Haushalt	10'000.00	10'000.00
1407.04	Anlagen im Bau, Hochbauten allgemeiner Haushalt	83'310.15	0.00
1407.07	Anlagen im Bau, übrige Sachanlagen allgemeiner Haushalt	178'218.11	0.00
1407.13	Anlagen im Bau, Tiefbauten Eigenwirtschaftsbetriebe	1'831'942.97	673'240.84
1407.16	Anlagen im Bau, Mobilien Eigenwirtschaftsbetriebe	0.00	53'382.50
1409	Übrige Sachanlagen	1.00	1.00
1409.00	Übrige Sachanlagen allgemeiner Haushalt	1.00	1.00
142	Immaterielle Anlagen	251'601.99	431'698.68
1420	Software	65'201.95	35'975.95
1420.00	Software allgemeiner Haushalt	146'129.95	146'129.95
1420.09	WB Software allgemeiner Haushalt	-80'928.00	-110'154.00
1427	Immat. Anlagen in Realisierung	142'560.04	195'716.49
1427.00	Immaterielle Anlagen allgem. Haushalt in Realisierung	134'364.95	187'521.40
1427.10	Immaterielle Anlagen Eigenwirtschaftsbetriebe in Realis.	8'195.09	8'195.09
1429	Übrige immaterielle Anlagen	43'840.00	200'006.24
1429.00	Übrige immaterielle Anlagen allgemeiner Haushalt	109'600.00	109'600.00
1429.09	WB Übrige immaterielle Anlagen allgemeiner Haushalt	-65'760.00	-76'720.00
1429.10	Übrige immaterielle Anlagen Eigenwirtschaftsbetriebe	0.00	185'696.24
1429.19	WB übrige immaterielle Anlagen Eigenwirtschaftsbetriebe	0.00	-18'570.00
144	Darlehen	0.00	370'893.24
1444	Darlehen an öffentlichen Unternehmungen	0.00	370'893.24
1444.10	Darlehen der Eigenwirtschaftsbetriebe an öffentliche Unterne	0.00	370'893.24
145	Beteiligungen, Grundkapitalien	1'577'520.00	1'577'520.00
1452	Beteiligungen an Gemeinden u. Gemeindezweckverb.	20'000.00	20'000.00
1452.00	Beteiligungen allg. Haushalt an Gemeinden u. Zweckverb.	20'000.00	20'000.00
1455	Beteiligungen an private Unternehmungen	1'557'520.00	1'557'520.00
1455.10	Beteiligung an "gachnang.net"	2'855'861.92	2'855'861.92
1455.19	WB Beteiligungen Eigenwirtschaftsbetriebe an priv. Unt.	-1'298'341.92	-1'298'341.92
146	Investitionsbeiträge	702'798.44	635'557.07
1464	Investitionsbeiträge an öff. Unternehmungen	549'927.29	503'945.92
1464.00	IR-Beiträge des allg. Haushalts an öff. Unternehmungen	63'877.60	63'877.60
1464.09	WB Investitionsbeiträge des allg. Haushalts an öff. Unt.	-7'744.00	-9'680.00
1464.10	IR-Beiträge der Eigenwirtschaftsbetriebe an öff. Untern.	604'720.69	566'436.32
1464.19	WB IR-Beiträge Eigenwirtschaftsbetriebe an öff. Untern.	-110'927.00	-116'688.00

BILANZ detailliert		01.01.2023	31.12.2023
1465	Investitionsbeiträge an private Unternehmungen	85'040.00	63'780.00
1465.00	Investitionsbeiträge des allg. Haushalts an priv. Untern.	212'600.00	212'600.00
1465.09	WB IR-Beiträge des allg. Haushalts an priv. Unternehm.	-127'560.00	-148'820.00
1469	Investitionsbeiträge an Anlagen im Bau	67'831.15	67'831.15
1469.00	Investitionsbeiträge des allg. Haushalts an Anlagen im Bau	67'831.15	67'831.15
PASSIVEN		33'587'349.83	35'836'551.20
20	Fremdkapital	10'148'596.54	9'601'586.06
20000001 Kurzfristiges Fremdkapital		8'130'207.37	6'224'779.92
200	Laufende Verbindlichkeiten	6'820'558.88	5'452'454.63
2000	Laufende Verbindlichkeiten aus Lieferungen und Leistungen Dritter	3'599'313.35	3'355'307.75
2000.00	Kreditoren Sammelkonto	3'599'313.35	3'355'307.75
2002	Steuern	3'311'423.95	1'957'452.65
2002	Steuern Kanton Thurgau	1'487'974.28	970'698.90
2002.01	Steuern Direkte Bundessteuer	97'903.97	0.00
2002.02	Steuern Primarschulgemeinde Gachnang	1'001'298.80	654'199.10
2002.03	Steuern Sekundarschulgemeinde Frauenfeld	412'417.10	264'211.20
2002.04	Steuern Evang. Kirchgemeinde	66'300.90	44'932.30
2002.05	Steuern Kath. Kirchgemeinde	62'037.15	23'411.15
2006	Depotgelder und Kautionen	4'406.11	4'406.11
2006.00	Mieterdepots	4'400.00	4'400.00
2006.01	Depot Mietschlichtung	6.11	6.11
2009	Übrige Verpflichtungen	88'907.22	135'288.12
2009.00	Einkommensverwaltung SD	79'358.82	122'902.72
2009.01	Spendengelder SD	861.45	2'461.45
2009.02	Alimenteninkasso SD (Durchlaufkonto)	1'706.55	3'249.30
2009.03	Guthaben Betroffene SD	-1'029.05	-539.05
2009.60	Vorauszahlungen Debitoren PGG	8'009.45	7'213.70
201	Kurzfristige Finanzverbindlichkeiten	1'000'000.00	5'994.05
2010	Verbindlichkeiten gegenüber Finanzintermediären	0.00	5'994.05
2010.29	Geld in Transit z.G. Bankkonten	0.00	5'994.05
2011	Verbindlichkeiten ggü. Gemeinwesen und Gdezweckv.	1'000'000.00	0.00
2011.01	Kurzfristiges Darlehen 22.12.2022-22.06.2023	1'000'000.00	0.00
204	Passive Rechnungsabgrenzungen	177'248.24	584'575.34
2040	Personalaufwand	1'488.25	550.00
2040.00	RA Personalaufwand	1'488.25	550.00
2041	Sach- und übriger	41'404.45	97'863.00
2041.00	RA Sach- und übriger Betriebsaufwand	41'404.45	97'863.00
2042	Steuern	32'821.45	0.00
2042.00	RA Steuern	32'821.45	0.00
2043	Transfers der Erfolgsrechnung	100'387.42	137'819.12
2043.00	RA Transfers der Erfolgsrechnung	100'387.42	137'819.12

BILANZ detailliert		01.01.2023	31.12.2023
2044	Finanzaufwand / Finanzertrag	345.00	334'810.00
2044.00	RA Transfers der Erfolgsrechnung	345.00	334'810.00
2045	Übriger betrieblicher Ertrag	801.67	3'621.67
2045.00	RA übriger betrieblicher Ertrag	801.67	3'621.67
2046	Passive Rechnungsabgrenzung Investitionsrechnung	0.00	9'911.55
2046.00	RA passive Rechnungsabgrenzungen Investitionsrechnung	0.00	9'911.55
205	Kurzfristige Rückstellungen	132'400.25	181'755.90
2050	Kurzfristige Rückstellungen Mehrleistungen Personals	119'400.25	112'755.90
2050.00	Kurzfristige Rückstellungen Mehrleistungen Personal	119'400.25	112'755.90
2058	Kurzfristige Rückstellungen der Investitionsrechnung	13'000.00	69'000.00
2058.00	Kurzfristige Rückstellungen Sachanlagen Investitionsrechn.	13'000.00	69'000.00
	Langfristiges Fremdkapital	2'018'389.17	3'376'806.14
206	Langfristige Finanzverbindlichkeiten	1'435'389.17	2'839'806.14
2064	Darlehen, Schuldscheine	0.00	2'000'000.00
2064.01	Fester Vorschuss TKB 2 Mio. 24.1.23-24.1.28/1.6 %	0.00	2'000'000.00
2068	Passivierte Investitionsbeiträge	1'429'422.44	832'098.41
2068.52	Rohrnutzungsentgelt Drop FttH	727'888.03	
2068.71	Passivierte IR-Beiträge von priv. Haushalten für EWB	701'534.41	832'098.41
2069	Übrige langfristige Finanzverbindlichk.	5'966.73	7'707.73
2069.00	TKB Spendenkonto BBFL	5'966.73	7'707.73
208	Langfristige Rückstellungen	583'000.00	537'000.00
2088	Langfristige Rückstellungen der Investitionsrechn.	548'000.00	537'000.00
2088.00	Deckbeläge Strassen IR	36'000.00	25'000.00
2088.01	Kanalisation Zieglergarten IR	25'000.00	25'000.00
2088.02	Sanierung K12/K13 IR	487'000.00	487'000.00
2089	Übrige langfristige Rückstellungen der ER	35'000.00	0.00
2089.00	Öffentlicher Verkehr behindertengerecht	35'000.00	0.00
29	Eigenkapital	23'438'753.29	26'234'965.14
	Zweckgebundenes Eigenkapital	11'948'387.56	13'035'883.97
290	Verpflichtungen (+) bzw. Vorschüsse (-) ggü. Spezialfinanzierungen	8'178'316.46	9'325'171.96
2900	Spezialfinanzierungen im EK	8'178'316.46	9'325'171.96
2900.10	Spezialfinanzierung Wasserwerk	1'738'471.69	1'767'647.73
2900.11	Spezialfinanzierung Wasserwerk Forre	516'456.96	453'644.45
2900.20	Spezialfinanzierung Abwasserbeseitigung	2'112'384.00	2'318'319.20
2900.30	Spezialfinanzierung Abfallbeseitigung	773'371.99	769'766.12
2900.40	Spezialfinanzierung Elektrizitätswerk / Netz	3'309'794.85	1'963'917.10
2900.41	Spezialfinanzierung Elektrizitätswerk / Stromhandel	-185'319.46	1'322'418.55
2900.50	Spezialfinanzierung Gemeinschaftsantenne	567'258.99	0.00
2900.60	Spezialfinanzierung Glasfaserkabel (FttH)	-1'609'728.47	-272'158.82
2900.70	Spezialfinanzierung Feuerwehr	464'146.70	471'283.62
2900.80	Spezialfinanzierung LS Bleichewiesestr. 9, Islikon	372'138.43	393'484.03
2900.81	Spezialfinanzierung LS Truningerhaus, im Dorf 16, Gachn.	102'885.28	118'655.53
2900.82	Spezialfinanzierung LS Trottenstr. 8, Islikon	3'447.65	-1'012.05
2900.83	Spezialfinanzierung LS Hauptstr. 24, Islikon	13'007.85	19'206.50

BILANZ detailliert		01.01.2023	31.12.2023
291	Fonds	1'028'791.50	969'432.41
2910	Fonds im Eigenkapital	1'024'910.75	967'551.66
2910.00	Projekte aus der Gemeinde	13'666.55	13'666.55
2910.01	Familienergänzende Kinderbetreuung	19'031.95	19'031.95
2910.02	NHG Fonds	100'000.00	100'000.00
2910.03	Förderung Energieeffizienz, erneuerbare Energie	531'950.73	483'424.64
2910.04	Altlastensanierung	2'186.10	0.00
2910.05	Bedürftige der Politischen Gemeinde Gachnang	53'099.62	53'199.62
2910.06	Mittagstisch	7'151.25	0.00
2910.08	Deutschkurse	7'405.10	6'785.10
2910.10	Corona-Fonds 2020	85'508.80	85'508.80
2910.11	Asylbewerber SD	204'910.65	205'935.00
2911	Legate und Stiftungen ohne eig. Rechtspersönlichkeit im Eigenkapital	3'880.75	1'880.75
2911.00	Legat Haushalthilfe / Mahlzeitendienst	3'880.75	1'880.75
293	Vorfinanzierungen	1'000'000.00	1'000'000.00
2930	Vorfinanzierungen	1'000'000.00	1'000'000.00
2930.01	Vorfinanzierung BGK Islikon	1'000'000.00	1'000'000.00
296	Neubewertungsreserve Finanzvermögen	1'741'279.60	1'741'279.60
2960	Neubewertungsreserve Finanzvermögen	1'741'279.60	1'741'279.60
2960.00	Neubewertungsreserve Finanzvermögen	1'741'279.60	1'741'279.60
29000002	Zweckfreies Eigenkapital	11'490'365.73	13'199'081.17
299	Bilanzüberschuss/-fehlbetrag	11'490'365.73	13'199'081.17
2990	Jahresergebnis	60'950.57	1'708'715.44
2990.00	Jahresergebnis	60'950.57	1'708'715.44
2999	Kumulierte Ergebnisse der Vorjahre	11'429'415.16	11'490'365.73
2999.00	Kumulierte Ergebnisse der Vorjahre	11'429'415.16	11'490'365.73

GELDFLUSSRECHNUNG**2023****2022****Geldflussrechnung - indirekte Methode**

Ergebnis Erfolgsrechnung: Ertrags- (+), Aufwandüberschuss (-)

1'708'715.44

60'950.57

+ Abschreibungen Verwaltungsvermögen

1'045'881.00

951'696.00

+ Abnahme / - Zunahme Forderungen

-176'971.51

-164'565.79

+ Abnahme / - Zunahme Aktive Rechnungsabgrenzungen

-157'104.40

-46'013.98

+ Wertberichtigung (WB) Verwaltungsvermögen

0.00

1'126'664.09

+ / - WB Marktwertanpassungen auf Finanzanlagen

-17'142.00

-4'500.00

+ / - WB / Wertaufholungen Sachanlagen FV

0.00

-910'588.80

+ / - Verluste / Gewinne auf Sachanlagen FV

0.00

-5'500.00

+ Zunahme / - Abnahme Laufende Verbindlichkeiten

-1'368'104.25

1'387'568.99

+ Zunahme / - Abnahme Passive Rechnungsabgrenzung

407'327.10

35'858.77

+ Bildung / - Auflösung Rückstellungen der Erfolgsrechnung

-41'644.35

16'990.25

+ Einlagen / - Entnahmen Fonds und SF FK und EK

359'608.38

-1'813'260.76

+ / - Zins und Amortisation PK / Entnahme EK

0.00

1'000'000.00

- Aktivierung Eigenleistungen, Bestandesveränd.

-56'300.00

-59'550.00

- Auflösung passivierte Investitionsbeiträge

-55'361.00

-46'065.00

Geldfluss aus betrieblicher Tätigkeit (Cashflow)**1'648'904.41****1'529'684.34****Investitionstätigkeit ins Verwaltungsvermögen (VV)**

- Investitionsausgaben VV

-3'211'152.04

-4'458'631.27

+ Investitionseinnahmen VV

534'478.95

451'603.37

Saldo der Investitionsrechnung**-2'676'673.09****-4'007'027.90**

+ / - Abnahme / Zunahme Aktive Rechnungsabgrenzung

-17'500.00

+ / - Bildung / Auflösung Rückstellungen der Investitionsrechnung

45'000.00

24'000.00

+ Aktivierung Eigenleistungen

56'300.00

59'550.00

Geldfluss aus Investitionstätigkeiten ins Verwaltungsvermögen**-2'592'873.09****-3'923'477.90****Anlagetätigkeit ins Finanzvermögen (FV)**

+ Abnahme / - Zunahme Finanzanlagen FV

-17'142.00

6'886.00

+ / - Marktwertanpassungen / WB auf Finanzanlagen

17'142.00

-10'386.00

+ Abnahme / - Zunahme Sachanlagen FV

0.00

802'650.20

+/- Wertaufholung / WB Sachanlagen FV

0.00

219'559.80

+/- Gewinne / Verluste auf Sachanlagen FV

0.00

5'500.00

Geldfluss aus Anlagetätigkeit ins Finanzvermögen**0.00****1'024'210.00****Geldfluss (Cashflow) aus Investitions- und Anlagetätigkeit****-2'592'873.09****-2'899'267.90****Finanzierungstätigkeit**

+ Zunahme / - Abnahme kurzfristige Finanzverbindlichkeiten

-994'005.95

-1'500'000.00

+ Zunahme / - Abnahme langfristige Finanzverbindlichkeiten

2'001'741.00

-1'577.28

+ Abnahme / - Zunahme KK mit Dritten (Guthaben)

-24'761.95

-28'172.41

Geldfluss aus Finanzierungstätigkeit**982'973.10****-1'529'749.69**

Geldfluss aus betrieblicher Tätigkeit (Cashflow)

1'648'904.41

1'529'684.34

Geldfluss aus Investitions- und Anlagetätigkeit

-2'592'873.09

-2'899'267.90

Geldfluss aus Finanzierungstätigkeit

982'973.10

-1'529'749.69

Veränderung Flüssige Mittel (Total Geldfluss)**39'004.42****-2'899'333.25**

Bestand Flüssige Mittel 01.01.

2'947'501.79

5'846'835.04

Bestand Flüssige Mittel 31.12.

2'986'506.21

2'947'501.79

Veränderung Flüssige Mittel (Total Geldfluss)**39'004.42****-2'899'333.25**

(+ Zunahme/- Abnahme)

Grundlagen und Grundsätze der Rechnungslegung

Angewandtes Regelwerk und Abweichungen

Die Jahresrechnung wurde in Übereinstimmung mit der Verordnung des Regierungsrates über das Rechnungswesen der Gemeinden vom 23. April 2013 erstellt. Diese beruht auf den Grundsätzen des Harmonisierten Rechnungsmodells 2 (HRM2) der Konferenz der Kantonalen Finanzdirektoren.

Elemente der Jahresrechnung

Die folgenden Elemente bilden integrierende Teile der Jahresrechnung:

- Bilanz
- Erfolgsrechnung
- Investitionsrechnung
- Geldflussrechnung
- Anhang

Die **Bilanz** weist als Bestandesrechnung auf der Aktivseite die Vermögenswerte und auf der Passivseite die Verpflichtungen und das Eigenkapital aus. Die Vermögenswerte werden unterteilt in Finanz- und Verwaltungsvermögen. Das Führen einer Anlagebuchhaltung ist verpflichtend.

Die **Erfolgsrechnung** weist die Erträge und Aufwendungen des Geschäftsjahres aus. Sie zeigt auf der ersten Stufe den operativen und auf der zweiten Stufe den ausserordentlichen Erfolg je mit dem Aufwand- bzw. Ertragsüberschuss sowie den Gesamterfolg, welcher den Bilanzüberschuss bzw. den Bilanzfehlbetrag verändert.

In der **Investitionsrechnung** werden die kreditpflichtigen Ausgaben für Investitionen in das Verwaltungs- und Finanzvermögen und die mit solchen Investitionen zusammenhängenden Einnahmen ausgewiesen. Über sämtliche beschlossenen Verpflichtungskredite wird eine separate Verpflichtungskreditkontrolle geführt.

Die **Geldflussrechnung** stellt die Geldflüsse aus der operativen Tätigkeit, den Investitions- und den Finanzierungsvorgängen dar. Als Saldo resultiert die Veränderung der flüssigen Mittel gegenüber dem Vorjahr.

Im **Anhang** sind diejenigen zusätzlichen Informationen offengelegt, die für das grundsätzliche Verständnis der Rechnung und den verlässlichen Überblick über die finanzielle Lage und Entwicklung notwendig sind.

Bilanzierungsgrundsätze

Vermögenswerte werden in den Aktiven der Bilanz geführt, wenn sie einen künftigen wirtschaftlichen Nutzen generieren oder unmittelbar zur Erfüllung einer öffentlichen Aufgabe genutzt werden und ihr Wert verlässlich ermittelt werden kann.

Fremdkapital auf der Passivseite der Bilanz sind Verpflichtungen aufgrund eines Ereignisses mit Ursprung in der Vergangenheit, zu deren Erfüllung mit einem Mittelabfluss gerechnet werden muss und deren Betrag zuverlässig ermittelt werden kann. Wenn der Zeitpunkt der Erfüllung und die Höhe des künftigen Mittelabflusses mit Unsicherheiten behaftet sind, wird eine Verbindlichkeit in der Form einer Rückstellung gebildet.

Als Ertrag gilt der gesamte Wertzuwachs innerhalb einer bestimmten Periode. Alle Erträge werden in der Periode ihrer Verursachung erfasst. Ein Ertrag gilt als realisiert, wenn

in der betreffenden Periode ein Zufluss an wirtschaftlichem oder öffentlichem Nutzen stattgefunden hat, der verlässlich ermittelt werden kann.

Als Aufwand gilt der gesamte Wertverzehr innerhalb einer bestimmten Periode. Alle Aufwände werden in der Periode ihrer Verursachung erfasst. Ein Aufwand gilt als eingetreten, wenn in der betreffenden Periode ein Abfluss an wirtschaftlichem oder öffentlichem Nutzen stattgefunden hat, der verlässlich ermittelt werden kann.

Aktivierungsgrenze

Die für die Gemeinde Gachnang geltende Aktivierungsgrenze von 50'000 Franken, leitet sich aus dem § 8 RRV über das Rechnungswesen der Gemeinden ab.

Bewertungsgrundsätze

Es gilt für alle Positionen der Grundsatz der Einzelbewertung.

Die Bewertung des **Verwaltungsvermögens** erfolgt zu Anschaffungswerten. Die Entwertung durch die ordentliche Nutzung wird durch planmässige Abschreibungen über die angenommene Nutzungsdauer berücksichtigt. Nachhaltigen Wertverminderungen bzw. Wertaufholungen wird durch entsprechende Wertkorrekturen auf den jeweiligen Nutzwert Rechnung getragen, sobald eine solche Wertminderung absehbar ist. Für nicht budgetierte notwendige Wertkorrekturen sind Kreditüberschreitungen möglich; sie werden mit der Abnahme der Rechnung genehmigt.

Die Anlagen des **Finanzvermögens** werden zu Verkehrswerten bewertet. Die Verkehrswerte werden nicht planmässig abgeschrieben, sondern periodisch an neue Gegebenheiten angepasst. Eine Neuermittlung der Verkehrswerte wird insbesondere vorgenommen, wenn sich die Marktverhältnisse massgebend verändern.

Finanzielle **Forderungen und Verbindlichkeiten** werden zum Nominalwert bilanziert.

Kurzfristige Finanzanlagen

Die Wertschriften sind zum Kurswert auf Ende Jahr bewertet.

Anlagen des Finanzvermögens

Die Liegenschaften des Finanzvermögens sind mit einem geschätzten Verkehrswert in der Bilanz enthalten. Dieser wird periodisch, mindestens aber alle fünf Jahre, an neue Marktgegebenheiten angepasst. Negative Bewertungsänderungen werden der Neubewertungsreserve im Eigenkapital entnommen, solange ein Bestand vorhanden ist. Eine Neubewertung hat im Jahr 2022 stattgefunden.

Sachanlagen des Verwaltungsvermögens

Die Sachanlagen des Verwaltungsvermögens werden zum Anschaffungs- bzw. Herstellkostenwert bewertet.

Die Anlagen werden ab Nutzungsbeginn über die geschätzte Nutzungsdauer linear abgeschrieben. Es gelten folgende Nutzungsdauern:

Anlagekategorie	Nutzungsdauer (ND)	in %
Grundstücke nicht überbaut	40 Jahre	2.5
Gebäude, Hochbauten	33 Jahre	3.0
Technische Gebäudeeinrichtungen	15 Jahre	6.6
Tiefbauten (Strassen, Plätze, Friedhof etc.)	25 Jahre	2.5
Übrige Tiefbauten	30 Jahre	3.3
Wald, Alpen und übrige Sachanlagen	40 Jahre	2.5
Kanal- und Leitungsnetze, Gewässerverbauungen	50 Jahre	2.0
Mobilien, Ausstattungen, Maschinen und allg. Motorfahrzeuge	8 Jahre	12.5
Spezialfahrzeuge (Feuerwehr, Strassenreinigung etc.)	15 Jahre	6.6
Informatik- und Kommunikationssysteme	4 Jahre	25.0
Immaterielle Anlagen: Orts- und Regionalplanungen, übrige Planungen	10 Jahre	10.0
Investitionsbeiträge	Nach ND des finanzierten Objektes	
Anlagen im Bau	keine	-
Darlehen	keine	-
Beteiligungen Grundkapitalien	keine	-

Wird eine Anschaffung getätigt, die die geschätzte Nutzungsdauer verlängert oder einen zukünftigen Nutzen schafft, wird der entsprechende Betrag aktiviert.

Die Altbestände des Verwaltungsvermögens werden in der Regel linear über 10 Jahre (ab der Umstellung auf HRM2) abgeschrieben. In Anwendung von § 63 Abs. 5 der Verordnung des Regierungsrates über das Rechnungswesen der Gemeinden wurde in begründeten Fällen die Restnutzungsdauer durch den Gemeinderat geschätzt. Die Buchwerte der Altbestände des Verwaltungsvermögens stellen die Anschaffungswerte nach HRM2 dar.

Ab dem Jahr 2023 müssen Tiefbauten (Strassen, Plätze, Friedhof etc.) innert 25 Jahren abgeschrieben werden (bisher 40 Jahre Nutzungsdauer). Ebenfalls wurden zwei neue Kategorien eingeführt für Technische Gebäudeeinrichtungen mit 15 Jahren Nutzungsdauer und Übrige Tiefbauten (Parkanlagen, etc.) mit 30 Jahren Nutzungsdauer.

Bereits bestehende Anlagen mit laufenden Abschreibungen/Nutzungsdauern werden nicht umklassiert oder angepasst. Die neuen Nutzungsdauern und Kategorien gelten für Neuananschaffungen ab dem Jahr 2023.

Investitionsbeiträge

An Dritte entrichtete Investitionsbeiträge werden aktiviert, wenn die mitfinanzierte Anlage einen langfristigen Nutzen für die Öffentlichkeit erbringt und ein durchsetzbarer Rückerstattungsanspruch bei Zweckentfremdung besteht. Die Abschreibungen erfolgen ab Inbetriebnahme der mitfinanzierten Anlagen nach deren geschätzten Nutzungsdauern.

Fiskalertrag

Die Steuererträge werden bei Rechnungsstellung verbucht. Die Gemeindesteuern eines Jahres setzen sich aus den provisorischen Rechnungen für das laufende Jahr und dem Steuerertrag aus Vorjahren aufgrund der definitiven Veranlagungen zusammen.

Wertberichtigungen

Die vorliegende Jahresrechnung zeigt eine pauschale Wertberichtigung von 11.4 % auf Steuerforderungen (Durchschnittsberechnung der letzten fünf Jahre der tatsächlich eingetretenen Forderungsverluste im Verhältnis zum Steuerausstand). Es wurde keine Einzelwertberichtigung vorgenommen.

Ebenfalls wurde eine pauschale Wertberichtigung auf Forderungen aus Lieferungen und Leistungen von 0.08 % gemacht (Durchschnittsberechnung der letzten drei Jahre der tatsächlich eingetretenen Forderungsverluste im Verhältnis zum Debitorenausstand). Es wurde zusätzlich eine Einzelwertberichtigung in Höhe von Fr. 11'304.40 vorgenommen.

Einfache Gesellschaft gachnang.net

Die Gemeinde Gachnang ist bei der Einfachen Gesellschaft gachnang.net zu 50 Prozent beteiligt, zusammen mit der Leucom AG. Die Einfache Gesellschaft betreibt das Glasfasernetz in der Gemeinde Gachnang.

Gachnang.net weist im Geschäftsjahr einen Verlust von CHF 68'855.62 aus. Das Eigenkapital von gachnang.net beträgt per 31.12. CHF 5'048'843.08. Infolge hoher Liquidität erfolgte eine Kapitalrückzahlung an die Eigentümer von insgesamt CHF 150'000.00.

Die Gemeinde weist den Anteil an der Einfachen Gesellschaft gachnang.net mit dem Beteiligungswert in der Bilanz im Konto 1455 aus.

gachnang.net	in CHF
Eigenkapital Anteil Gemeinde 01.01.2023	2'628'597.60
Kapitalrückzahlung an Gemeinde	-75'000.00
Verlust	-34'427.81
Eigenkapital Anteil Gemeinde 31.12.2023	2'519'169.79

Beteiligungswert Gemeinde Bilanzkonto 1455	in CHF
Wert 01.01.2023	1'557'520.00
Wert 31.12.2023	1'557'520.00

Der Beteiligungswert von gachnang.net wurde im Jahr 2022 mittels einer Unternehmensbewertung durch die BDO AG ermittelt. Da die Beteiligung keine grundlegenden Änderungen erfahren hat (z. B. Marktverhältnisse), wurde der Beteiligungswert nicht verändert.

Eigenkapitalnachweis

Bilanz	Erfolgsrechnung	Bezeichnung	01.01.2023	Einlage	Entnahme	31.12.2023
2900.10	7101.3510.00	Wasserwerk	1'738'471.69	29'176.04	0.00	1'767'647.73
2900.11	7102.3510.00	Wasserwerk Forre	516'456.96	0.00	62'812.51	453'644.45
2900.20	7201.3510.00	Abwasserbeseitigung	2'112'384.00	205'935.20	0.00	2'318'319.20
2900.30	7301.3510.00	Abfallbeseitigung	773'371.99	0.00	3'605.87	769'766.12
2900.40	8711.3510.00	Elektrizitätswerk / Netz	3'309'794.85	0.00	1'345'877.75	1'963'917.10
2900.41	8712.3510.00	Elektrizitätswerk / Handel	-185'319.46	1'507'738.01	0.00	1'322'418.55
2900.50	3321.3510.00	Gemeinschaftsantenne	567'258.99	4'101.24	571'360.23	0.00
2900.60	6400.4510.00	Glasfaserkabel (FttH)	-1'609'728.47	1'337'569.65	0.00	-272'158.82
2900.70	1500.3510.00	Feuerwehr	464'146.70	7'136.92	0.00	471'283.62
2900.80	9633.3510.00	LS Bleichewiesestrasse	372'138.43	21'345.60	0.00	393'484.03
2900.81	9631.3510.00	LS Truningerhaus	102'885.28	15'770.25	0.00	118'655.53
2900.82	9632.4510.00	LS Trottenstrasse	3'447.65	0.00	4'459.70	-1'012.05
2900.83	9634.3510.00	LS Hauptstrasse	13'007.85	6'198.65	0.00	19'206.50
290		Spezialfinanzierungen	8'178'316.46	3'134'971.56	1'988'116.06	9'325'171.96
2910.00	-	Projekte aus der Gemeinde	13'666.55	0.00	0.00	13'666.55
2910.01	-	Familienergänzende Kinderbetreuung	19'031.95	0.00	0.00	19'031.95
2910.02	9500, 3120	NHG Fonds	100'000.00	0.00	0.00	100'000.00
2910.03	7690	Förderung Energieeffizienz, ern. Energie	531'950.73	0.00	48'526.09	483'424.64
2910.04	7690	Altlastensanierung	2'186.10	0.00	2'186.10	0.00
2910.05	5721	Bedürftige der Politischen Gem. Gachnang	53'099.62	500.00	400.00	53'199.62
2910.06	5450	Mittagstisch	7'151.25	0.00	7'151.25	0.00
2910.08	5731	Deutschkurse	7'405.10	0.00	620.00	6'785.10
2910.10	5920	Corona-Fonds	85'508.80	0.00	0.00	85'508.80
2910.11	5730, 5732	Asylbewerber SD	204'910.65	44'270.49	43'246.14	205'935.00
2911.00	5350	Legat Haushalthilfe / Mahlzeitendienst	3'880.75	0.00	2'000.00	1'880.75
291		Fonds / Legate	1'028'791.50	44'770.49	104'129.58	969'432.41
2930.01	6130	BGK Islikon	1'000'000.00	0.00	0.00	1'000'000.00
293		Vorfinanzierungen	1'000'000.00	0.00	0.00	1'000'000.00
2960.00		Neubewertungsreserve Finanzvermögen	1'741'279.60	0.00	0.00	1'741'279.60
296		Neubewertungsreserve Finanzvermögen	1'741'279.60	0.00	0.00	1'741'279.60
2990.00	9999.9000.00	Jahresergebnis	60'950.57	1'708'715.44	60'950.57	1'708'715.44
2999.00	Ausgleich 2990.00	Kumulierte Ergebnisse der Vorjahre	11'429'415.16	60'950.57	0.00	11'490'365.73
299		Bilanzüberschuss/-fehlbetrag	11'490'365.73	1'769'666.01	60'950.57	13'199'081.17
29		Total Eigenkapital	23'438'753.29	4'949'408.06	2'153'196.21	26'234'965.14

Rückstellungsspiegel

	kurzfristige Rückstellungen		langfristige Rückstellungen		Total
	aus Mehrleistungen des Personals	der Investitionsrechnung	der Investitionsrechnung	Übrige langfristige Rückstellungen der Erfolgsrechnung	Total Sachgruppen
Bilanzkonto	2050	2058	2088	2089	205x - 208x
Bestand per 01.01.	119'400.25	13'000.00	548'000.00	35'000.00	715'400.25
Bildung (inkl. Erhöhung)	0.00	56'000.00	0.00	0.00	56'000.00
Verwendung / Auflösung	6'644.35	0.00	11'000.00	35'000.00	52'644.35
Bestand per 31.12.	112'755.90	69'000.00	537'000.00	0.00	718'755.90

Kommentar:

Kurzfristige Rückstellungen aus Mehrleistungen des Personals

Die Ferien- und Überzeitguthaben inkl. Sozialleistungen sind gegenüber dem Vorjahr leicht gesunken.

Kurzfristige Rückstellungen der Investitionsrechnung

Enthält eine neue Deckbelagsrückstellung für die Sanierung des alten Gemeindehauses, für den Deckbelag der Oberwilerstrasse mit Bushaltestelle sowie eine Umbuchung von den langfristigen Rückstellungen in die kurzfristigen Rückstellungen des Deckbelags an der Oberwilerstrasse Gachnang.

Langfristige Rückstellungen der Investitionsrechnung

Die bestehenden Rückstellungen für den Deckbelag Erschliessung Buchfeld (Konto 2088.00), Kanalisation Zieglergarten (Konto 2088.01) und Sanierung Strasse K12/K13, Islikoner-/Gachnangerstrasse sowie Kefikoner-/Dorfstrasse (Konto 2088.02) haben keine Änderungen erfahren und bleiben, bis sie verwendet werden können, bestehen. Die Rückstellung für den Deckbelag der Oberwilerstrasse Gachnang wurde von den langfristigen in die kurzfristigen Rückstellungen umgebucht, da die Ausführung im 2024 geplant ist.

Übrige langfristige Rückstellungen der Erfolgsrechnung

Die bestehende Rückstellung für behindertengerechte Bauten des öffentlichen Verkehrs wurde im Zusammenhang mit der Sanierung Kreuzung Islikoner-/Oberwilerstrasse mit Erneuerung der Bushaltestelle aufgelöst.

Der Gemeinderat erachtet die Rückstellungen für das Folgejahr weiterhin als begründet.

Beteiligungs- und Gewährleistungsspiegel

Organisation	Rechtsform	Tätigkeitsgebiet	Eigenkapital	Anteil der Gemeinde	Buchwert per 31.12.	Bemerkungen
privatrechtliche Unternehmen (z.B. Aktiengesellschaften, Gesellschaften mit beschränkter Haftung, Genossenschaften)						
"gachnang.net"	Einfache Gesellschaft	Dienstleistungen Glasfaser	5'048'843.08	50%	1'557'520.00	Wert gemäss Unternehmensanalyse BDO AG
EKT Energie AG	Aktiengesellschaft	Energiemarkt	5'000'000	0.60%	146'826.00	3'000 Aktien à Fr. 10.00
Wärmeverbund Schulweg Islikon	Genossenschaft	Erstellung und Betrieb Wärmeverbund	-	-	20'000.00	10 Anteilscheine à Fr. 2'000.00
HGW Heimstätten-Genossenschaft	Genossenschaft	Bezahlbares Wohnen	27'219'589	0.03%	3'500.00	Anteilscheinkapital
öffentlich-rechtliche Unternehmen (z.B. Gemeindeverbände)						
Thurgauer Kantonalbank	öffentliche-rechtliche Anstalt	Universalbank	2.4 Mia.	-	43'020.00	360 Partizipationsscheine à Fr. 20.00
Abwasserverband Region Frauenfeld	Zweckverband	Abwasserentsorgung	-	-	-	- Beiträge in Fr.: Betriebskosten 137'919.10 Investitionsbeitrag 68'311.55
IKA ARA Thurtal (Ersatz Kläranlageverband Ellikon)	Interkommunale Anstalt	Abwasserentsorgung	-	-	-	- Beiträge in Fr.: Betriebskosten 84'104.35 Investitionsbeitrag 0
KVA Thurgau	Zweckverband	Kehrichtentsorgung	-	-	-	- Mitgliedschaft aufgrund Abfallgesetzgebung (Einzugsgebiet)
Perspektive Thurgau	Zweckverband	Gesundheitsförderung, Prävention, Beratung	-	-	-	- Beiträge in Fr.: Betriebskosten 67'448.10
ZSR Zivilschutzregion Frauenfeld	Zweckverband	Zivilschutz	-	-	-	- Beiträge in Fr.: Betriebskosten 32'470.00
andere Positionen / Verträge mit Dritten (z.B. einfache Gesellschaft des öffentlichen Rechtes (ZSO) oder Sitzgemeindemodell (Musikschule) oder Strassenunterhaltsgenossenschaft, usw.)						
Berufsbeistandschaft Frauenfeld Land (BBFL)	Gemeindevertrag	Berufsbeistandschaft	-	-	-	- Beiträge in Fr.: Betriebskosten 199'461.06
Kulturpool Regio Frauenfeld	Verein	Förderung des kulturellen Lebens in der Region Frauenfeld	-	-	-	- Beiträge in Fr.: Betriebskosten 9'108.00
Zentrum Ranunkel	Verein	Ja	-	13.26%	-	- Beiträge in Fr.: Betriebskosten 45'096.55
Spitex Regio Frauenfeld	Verein	Hilfe und Pflege für zu Hause	-	gem. Leistungsvereinbarung	-	- Beiträge in Fr.: Betriebskosten 244'730.45
Regio Frauenfeld	Verein	Vertretung Interessen Mitgliedgemeinden	-	-	-	- Beiträge in Fr.: Betriebskosten 28'936.20
Senevita AG Sunnwies (Sensato AG)	Aktiengesellschaft	Betreutes Wohnen	-	gem. Leistungsvereinbarung	-	- Beiträge in Fr.: Betriebskosten 50'000.00
Kiberas AG	Aktiengesellschaft	Kinderbetreuung	-	gem. Leistungsvereinbarung	-	- Beiträge in Fr.: Betriebskosten 14'522.15

Beteiligungs- und Gewährleistungsspiegel

Eventualverbindlichkeiten	Laufzeit	Betrag	Bemerkungen
Garantie Pensionskasse der Stadt Frauenfeld	-	586'630.00	-

Eventualguthaben	Laufzeit	Betrag	Bemerkungen
Erneuerungsfonds STWEG Bleichewiesenstrasse 9, 8546 Islikon	-	26'430.46	Anteil 332 von 1'000 Wertquoten
Tritec AG, Heckenweg 29, 3270 Aarberg (Neue Aargauer Bank AG, Brugg)	bis 30.11.2025	23'506.25	Photovoltaikanlage Turnhalle Schule

Kontrolle der Verpflichtungskredite per 31.12.2023

* abgeschlossen Ja / Nein

Bezeichnung	Beschluss GV vom	Brutto-Kredit	Kumuliert bis 31.12.2022	Rechnung 2023		Kreditkontrolle			Über-/Unter- schreibung in % netto	a*	Botschaft	Bemerkungen
				Ausgaben	Einnahmen	beanspr. bis 31.12.22	Subven- tionen	Restkredit				
Planung BGK Islikon	07.12.2017	200'000.00	82'178.10	45'325.05	30'000.00	97'503.15	30'000.00	102'496.85		N	J	Das Projekt ist unter Federführung des Kantons in Arbeit. Die Ausführung ist ab 2025 vorgesehen.
Fibre to the Home, 1. Phase	13.12.2012	400'000.00	224'594.21	0.00		224'594.21		175'405.79				
Fibre to the Home, 2. Phase	12.12.2013	2'100'000.00	3'076'167.30	0.00		3'076'167.30		-976'167.30				Sachanlagen 50 %-Anteil (Aktiven) gachnang.net (ohne Abschreibungen) Fr. 3'234'430.49 . Differenz = BK od. FlüMi
Total		2'500'000.00	3'300'761.51	0.00		3'300'761.51		-800'761.51		J	J	In Bezug auf die Kreditsumme von insgesamt Fr. 2'500'000.00 wurde mit 1'430 Nutzungseinheiten (NE) gerechnet. Effektiv gebaut wurden 1'780 NE. Die höhere Anzahl resultiert hauptsächlich aus Neubauten. Zudem wurden betreffend Integration des Kefikoner Netzes in gachnang.net (377 NE) bereits Investitionen getätigt. Der Ausbau Kefikon ist im 2022 erfolgt und in den Aufwendungen enthalten. Die Ausgaben sind exklusive Einnahmen des Rohrnutzungsentgelts Stand 31.12.2023 = Fr. 727'888.03 . Die genaue Aufstellung und Abrechnung folgt.
Unterflurcontainer	07.12.2017	200'000.00	466'069.18	42'911.10	6'315.50	502'664.78		-302'664.78	-151.3	J	J	Das Projekt UFC wurde abgeschlossen. Durch teils schwierige Verhältnisse kam es zu Verzögerungen und Mehrkosten.
Ersatz Mittelspannungsanlagen in 5 Transformatorenstationen / Nachtrag GR	2018/2021	505'500.00	309'847.39	11'804.13		321'651.52		183'848.48		N	J	Projekt konnte nicht abgeschlossen werden. Die Ausführung wird im 2024 fortgesetzt.
Hochwasserschutz Islikon West	07.12.2017	2'727'000.00	393'824.90	55'043.85		448'868.75		2'278'131.25		N	J	Das Projekt wird zusammen mit dem BAFU (Bundesamt für Umwelt) und dem AFU (Amt für Umwelt Kanton Thurgau) erarbeitet. Der Umfang der Massnahmen wird wesentlich grösser sein als angenommen, weshalb an der GV vom 09.06.22 für die Umsetzung ein neuer Verpflichtungskredit von 2.327 Mio. beschlossen wurde.
Kugelfangsanierung 300m Schiessanlage	13.12.2018	176'000.00	78'122.25	0.00		78'122.25		97'877.75		N	J	Ausführung pendent und für 2025 FiPlan vorgesehen. Beitrag aus dem VASA-Fonds erwartet.
Abgang Grundstück Hauptstrasse 24	12.12.2019	943'000.00	0.00	0.00		0.00		943'000.00		N	J	Pendent, Ausführung im Zusammenhang mit BGK Islikon.
IR-Beitrag an Kanton Sanierung Orstdurchfahrt Islikon	12.12.2019	1'830'000.00	0.00	0.00		0.00		1'830'000.00		N	J	Pendent, Ausführung im Zusammenhang mit BGK Islikon.
Erneuerung RA Sanierung Ortsdurchfahrt Islikon	12.12.2019	640'000.00	0.00	0.00		0.00		640'000.00		N	J	Die Erneuerung ist erst im Rahmen der Realisation des Betriebs- und Gestaltungskonzepts BGK Islikon geplant.
Leitungserneuerung Reservoir Forre - Abzweigung Lätten	09.12.2021	4'469'500.00	101'653.29	292'947.80		394'601.09		4'074'898.91		N	J	Es wurde ein Verpflichtungskredit von 4.47 Mio. über die gesamte Druckleitungserneuerung Forre gesprochen. Die Arbeiten werden sich über die nächsten 15 Jahre erstrecken.
Sanierung Oberwilerstrasse Gachnang (82.2)	08.12.2022	280'000.00	8'069.55	355'358.55		363'428.10		-83'428.10	-29.8	J	J	Mehraufwände wegen Unvorhergesehenem; Nachtragskredit bei Gemeinderat eingeholt. Inklusive Deckbelagsrückstellung für das Jahr 2024.
Chrätzberg (126.1/3/4)	08.12.2022	280'000.00	4'466.50	337'780.00		342'246.50		-62'246.50	-22.2	J	J	Projekt abgeschlossen.

Anlagenspiegel detailliert 01.01. bis 31.12.2023

Anlage Nr.	Bezeichnug	Anlagekosten	Subvention	Anschluss-gebühren	Beiträge Interessierte	Einstandswert	Anschaffungsdatum	Rest-nutz.	Abschreibungen kumuliert	Restwert vor Abschreibung	Perioden-Abschreibung	Restwert 31.12.2023
107000 Aktien												
67	Aktien EKT AG	146'826.00	0.00	0.00	0.00	146'826.00	01.01.2017	0.00	0.00	146'826.00	0.00	146'826.00
Total 107000 Aktien		146'826.00	0.00	0.00	0.00	146'826.00			0.00	146'826.00	0.00	146'826.00
107020 Anteilscheine												
57	Partizipationsscheine TKB	43'020.01	0.00	0.00	0.00	43'020.01	01.01.2017	0.00	0.00	43'020.01	0.00	43'020.01
58	AS Regionalschlachthaus Gundet	1.00	0.00	0.00	0.00	1.00	01.01.2017	0.00	0.00	1.00	0.00	1.00
241	Anteilscheinkapital HGW Heimstätten-Gen.	3'500.00	0.00	0.00	0.00	3'500.00	21.04.2022	0.00	0.00	3'500.00	0.00	3'500.00
Total 107020 Anteilscheine		46'521.01	0.00	0.00	0.00	46'521.01			0.00	46'521.01	0.00	46'521.01
108000 Grundstücke FV												
60	im Geisel; Islikon	20'960.00	0.00	0.00	0.00	20'960.00	01.01.2017	0.00	0.00	20'960.00	0.00	20'960.00
61	Zelgli Wiese; Islikon	12'000.01	0.00	0.00	0.00	12'000.01	01.01.2017	0.00	0.00	12'000.01	0.00	12'000.01
Total 108000 Grundstücke FV		32'960.01	0.00	0.00	0.00	32'960.01			0.00	32'960.01	0.00	32'960.01
108400 Gebäude FV												
63	Truningerhaus; im Dorf 16	551'000.00	0.00	0.00	0.00	551'000.00	01.01.2017	0.00	0.00	551'000.00	0.00	551'000.00
64	Gemeindehaus; Trottenstrasse 8	802'000.00	0.00	0.00	0.00	802'000.00	01.01.2017	0.00	0.00	802'000.00	0.00	802'000.00
66	STWE Bleichewiese; Islikon	848'000.00	0.00	0.00	0.00	848'000.00	01.01.2017	0.00	0.00	848'000.00	0.00	848'000.00
112	Hauptstr. 24, Islikon	1'002'000.00	0.00	0.00	0.00	1'002'000.00	04.05.2018	0.00	0.00	1'002'000.00	0.00	1'002'000.00
Total 108400 Gebäude FV		3'203'000.00	0.00	0.00	0.00	3'203'000.00			0.00	3'203'000.00	0.00	3'203'000.00
140000 Grundstücke allgemeiner Haushalt												
1	Triste Wiese Islikon	80'001.00	0.00	0.00	0.00	80'001.00	31.12.2017	34.00	-12'000.00	68'001.00	-2'000.00	66'001.00
3	Weierwiese, Strassenland Islik	1.00	0.00	0.00	0.00	1.00	01.01.2017	1.00	0.00	1.00	0.00	1.00
4	Dreispietz Volg, Küng Islikon	1.00	0.00	0.00	0.00	1.00	01.01.2017	1.00	0.00	1.00	0.00	1.00
5	Triste Wiese Islikon	1.00	0.00	0.00	0.00	1.00	01.01.2017	1.00	0.00	1.00	0.00	1.00
Total 140000 Grundstücke allgemeiner Haushalt		80'004.00	0.00	0.00	0.00	80'004.00			-12'000.00	68'004.00	-2'000.00	66'004.00
140100 Strassen / Verkehrswege												
6	Gemeindestrassen "alt"	729'753.07	0.00	0.00	0.00	729'753.07	01.01.2017	4.00	-437'851.00	291'902.07	-72'976.00	218'926.07
7	Strassen Zugang IR 1999	122'707.90	0.00	0.00	0.00	122'707.90	31.12.1999	16.00	-33'468.00	89'239.90	-5'577.00	83'662.90
8	Strassen Zugang IR 2000	6'326.42	0.00	0.00	0.00	6'326.42	31.12.2000	17.00	-1'650.00	4'676.42	-275.00	4'401.42
9	Strassen Zugang IR 2003	583'977.25	0.00	0.00	0.00	583'977.25	31.12.2003	20.00	-134'766.00	449'211.25	-22'461.00	426'750.25
10	Strassen Zugang IR 2004	163'843.07	0.00	0.00	0.00	163'843.07	31.12.2004	21.00	-36'408.00	127'435.07	-6'068.00	121'367.07
11	Strassen Zugang IR 2005	206'771.63	0.00	0.00	0.00	206'771.63	31.12.2005	22.00	-44'310.00	162'461.63	-7'385.00	155'076.63
12	Strassen Zugang IR 2006	620'815.09	0.00	0.00	0.00	620'815.09	31.12.2006	23.00	-128'443.00	492'372.09	-21'407.00	470'965.09
13	Strassen Zugang IR 2008	481'644.69	0.00	0.00	0.00	481'644.69	31.12.2008	25.00	-93'222.00	388'422.69	-15'537.00	372'885.69
14	Strassen Zugang IR 2009	415'753.12	0.00	0.00	0.00	415'753.12	31.12.2009	26.00	-77'952.00	337'801.12	-12'992.00	324'809.12
15	Strassen Zugang IR 2010	127'652.87	0.00	0.00	0.00	127'652.87	31.12.2010	27.00	-23'208.00	104'444.87	-3'868.00	100'576.87
16	Strassen Zugang IR 2011	239'858.82	0.00	0.00	0.00	239'858.82	31.12.2011	28.00	-42'330.00	197'528.82	-7'055.00	190'473.82
17	Strassen Zugang IR 2013	219'491.93	0.00	0.00	0.00	219'491.93	31.12.2013	30.00	-36'582.00	182'909.93	-6'097.00	176'812.93
18	Strassen Zugang IR 2014	385'272.58	0.00	0.00	0.00	385'272.58	31.12.2014	31.00	-62'478.00	322'794.58	-10'413.00	312'381.58
19	Strassen Zugang IR 2015	359'131.56	0.00	0.00	0.00	359'131.56	31.12.2015	32.00	-56'706.00	302'425.56	-9'451.00	292'974.56
23	Strassenbeleuchtung "alt"	228'000.00	0.00	0.00	0.00	228'000.00	01.01.2017	4.00	-136'800.00	91'200.00	-22'800.00	68'400.00
29	Bushaltestellen "alt"	1.00	0.00	0.00	0.00	1.00	01.01.2017	1.00	0.00	1.00	0.00	1.00
70	Trottoir Alte Landstrasse	502'022.00	0.00	0.00	0.00	502'022.00	31.12.2017	34.00	-72'453.00	429'569.00	-12'634.00	416'935.00
73	Strassensan. Strasse 15.3	21'108.68	0.00	0.00	0.00	21'108.68	31.12.2017	34.00	-3'168.00	17'940.68	-528.00	17'412.68
74	Strassensan. Strasse 15.4	115'174.90	0.00	0.00	0.00	115'174.90	31.12.2017	34.00	-17'274.00	97'900.90	-2'879.00	95'021.90
75	Strassensan. Strasse 101.1	16'831.11	0.00	0.00	0.00	16'831.11	31.12.2017	34.00	-2'526.00	14'305.11	-421.00	13'884.11
76	Strassensan. Strasse 101.2	9'260.78	0.00	0.00	0.00	9'260.78	31.12.2017	34.00	-1'390.00	7'870.78	-231.00	7'639.78
77	Strassensan. Strasse 103.1	20'800.01	0.00	0.00	0.00	20'800.01	31.12.2017	34.00	-3'120.00	17'680.01	-520.00	17'160.01
78	Strassensan. Strasse 131.1	1'316.12	0.00	0.00	0.00	1'316.12	31.12.2017	34.00	-198.00	1'118.12	-33.00	1'085.12
80	Erschliessung Schlosswiese	39'460.25	-39'460.25	0.00	0.00	0.00	31.12.2017	1.00	1.00	1.00	0.00	1.00

Anlagenspiegel detailliert 01.01. bis 31.12.2023

Anlage Nr.	Bezeichnug	Anlagekosten	Subvention	Anschluss-gebühren	Beiträge Interessierte	Einstandswert	Anschaffungsdatum	Rest-nutz.	Abschreibungen kumuliert	Restwert vor Abschreibung	Perioden-Abschreibung	Restwert 31.12.2023
82	Erschliessung Im Grund Kefikon	31'235.70	-18'032.45	0.00	0.00	13'203.25	31.12.2017	34.00	-1'980.00	11'223.25	-330.00	10'893.25
115	Strassensan. Strasse 41.3	51'980.07	0.00	0.00	0.00	51'980.07	31.12.2018	35.00	-6'498.00	45'482.07	-1'299.00	44'183.07
116	Strassensan. Strasse 42.1	185'167.08	0.00	0.00	0.00	185'167.08	31.12.2018	35.00	-23'145.00	162'022.08	-4'629.00	157'393.08
117	Strassensan. Strasse 45.1	23'402.85	0.00	0.00	0.00	23'402.85	31.12.2018	35.00	-2'925.00	20'477.85	-585.00	19'892.85
118	Strassensan. Strasse 131.1	49'976.50	0.00	0.00	0.00	49'976.50	31.12.2018	35.00	-6'129.00	43'847.50	-1'253.00	42'594.50
119	Abs. UF Niederwil/Verbr. Alte	83'133.00	0.00	0.00	0.00	83'133.00	31.12.2018	35.00	-10'390.00	72'743.00	-2'078.00	70'665.00
120	Trottoir Mühleäcker 7/9	11'283.10	0.00	0.00	0.00	11'283.10	31.12.2018	35.00	-1'410.00	9'873.10	-282.00	9'591.10
133	Strassensan. Strasse 41.1, 41.4, 41.5	180'423.85	0.00	0.00	0.00	180'423.85	30.11.2019	36.00	-18'044.00	162'379.85	-4'511.00	157'868.85
134	Strassensan. Strasse 41.2	195'459.20	0.00	0.00	0.00	195'459.20	30.11.2019	36.00	-19'545.00	175'914.20	-4'887.00	171'027.20
158	WL/RA Hohliberg Strasse	32'455.40	0.00	0.00	0.00	32'455.40	20.12.2019	36.00	-3'244.00	29'211.40	-811.00	28'400.40
159	PWI Flurstrasseninstandstellung	812'685.25	-454'239.59	0.00	0.00	358'445.66	20.12.2019	36.00	-35'844.00	322'601.66	-8'961.00	313'640.66
184	Erschliessung Buchfeld	80'667.55	-48'000.00	0.00	0.00	32'667.55	30.11.2020	37.00	-2'451.00	30'216.55	-817.00	29'399.55
190	Strassensanierung Buchfeld-/Eichackerstr.	128'098.25	0.00	0.00	0.00	128'098.25	30.11.2021	38.00	-6'404.00	121'694.25	-3'202.00	118'492.25
191	Strassensanierung im Wasen	79'456.55	0.00	0.00	0.00	79'456.55	30.11.2021	38.00	-3'972.00	75'484.55	-1'986.00	73'498.55
192	Strassensanierung Chrätziweg Gachnang	184'322.55	0.00	0.00	0.00	184'322.55	30.11.2021	38.00	-9'216.00	175'106.55	-4'608.00	170'498.55
205	Umsetzung Tempo 30 Zonen	84'163.85	0.00	0.00	0.00	84'163.85	30.11.2021	38.00	-4'208.00	79'955.85	-2'104.00	77'851.85
212	Strassenbeleuchtung Umrüstung auf LED	135'211.40	0.00	0.00	0.00	135'211.40	30.11.2022	39.00	-3'380.00	131'831.40	-3'380.00	128'451.40
213	San. Strasse Niederwil entlang SBB (76.3/4)	63'907.30	0.00	0.00	0.00	63'907.30	30.11.2022	39.00	-1'598.00	62'309.30	-1'598.00	60'711.30
214	San. Oberwilerstrasse Gachnang (82.1)	198'167.30	0.00	0.00	0.00	198'167.30	30.11.2022	39.00	-4'954.00	193'213.30	-4'954.00	188'259.30
215	San. Strehlgasse Gachnang	224'456.90	0.00	0.00	0.00	224'456.90	30.11.2022	39.00	-5'611.00	218'845.90	-5'611.00	213'234.90
235	Hohliberg / Im Giebel Strassenbeleuchtung	80'688.30	0.00	0.00	0.00	80'688.30	30.11.2022	39.00	-2'017.00	78'671.30	-2'017.00	76'654.30
236	Neubau Trottoir Unteres Sandbüel	262'339.30	0.00	0.00	0.00	262'339.30	30.11.2022	39.00	-6'558.00	255'781.30	-6'558.00	249'223.30
237	Sanierung Kreuzung Islikoner-/Oberwilerstr. Gachna	324'131.40	0.00	0.00	0.00	324'131.40	30.11.2022	39.00	-8'978.00	315'153.40	-8'081.00	307'072.40
244	Strassenbeleuchtung Umrüstung auf LED	34'370.90	0.00	0.00	0.00	34'370.90	30.11.2023	25.00	0.00	34'370.90	-1'375.00	32'995.90
245	Sanierung Oberwilerstr. Gachnang	363'428.10	0.00	0.00	0.00	363'428.10	30.11.2023	25.00	0.00	363'428.10	-14'537.00	348'891.10
248	Sanierung Weiherwies (155.1/2)	177'338.50	0.00	0.00	0.00	177'338.50	30.11.2023	25.00	0.00	177'338.50	-7'094.00	170'244.50
249	Chrätziweg Strassensan. 126.1/3/4)	342'246.50	0.00	0.00	0.00	342'246.50	30.11.2023	25.00	0.00	342'246.50	-13'690.00	328'556.50
Total 140100 Strassen / Verkehrswege		10'037'171.50	-559'732.29	0.00	0.00	9'477'439.21			-1'634'803.00	7'842'636.21	-352'846.00	7'489'790.21
140200 Wasserbau												
26	Gewässerschutzbauten "alt"	389'400.00	0.00	0.00	0.00	389'400.00	01.01.2017	4.00	-233'640.00	155'760.00	-38'940.00	116'820.00
163	Hochwasserschutz Messenriet, Langäcker, Sandbüel	1'355'728.45	-1'125'621.00	0.00	0.00	230'107.45	20.12.2019	46.00	-18'408.00	211'699.45	-4'602.00	207'097.45
262	HWS Hochwasserschutz Tornackerstr. Gachnang	61'431.45	0.00	0.00	0.00	61'431.45	30.11.2023	50.00	0.00	61'431.45	-1'229.00	60'202.45
263	HWS Hochwasserschutz Oberwilerbach, Langäcker Ff	66'777.20	0.00	0.00	0.00	66'777.20	30.11.2023	50.00	0.00	66'777.20	-1'336.00	65'441.20
Total 140200 Wasserbau		1'873'337.10	-1'125'621.00	0.00	0.00	747'716.10			-252'048.00	495'668.10	-46'107.00	449'561.10
140300 Tiefbauten allgemeiner Haushalt												
24	Evang. Friedhof, San. "alt"	242'000.00	0.00	0.00	0.00	242'000.00	01.01.2017	4.00	-145'200.00	96'800.00	-24'200.00	72'600.00
25	Kath. Friedhof, San. "alt"	25'000.00	0.00	0.00	0.00	25'000.00	01.01.2017	4.00	-15'000.00	10'000.00	-2'500.00	7'500.00
Total 140300 Tiefbauten allgemeiner Haushalt		267'000.00	0.00	0.00	0.00	267'000.00			-160'200.00	106'800.00	-26'700.00	80'100.00
140310 Tiefbauten Eigenwirtschaftsbetriebe												
20	Anlagen Wasserwerk "alt"	1'728'000.00	-141'673.41	-369'692.50	0.00	1'216'634.09	01.01.2017	4.00	-841'940.00	374'694.09	-93'674.00	281'020.09
21	Anlagen Kanalisation "alt"	99'400.00	0.00	-89'460.00	0.00	9'940.00	01.01.2017	0.00	-9'940.00	0.00	0.00	0.00
22	Anlagen GAA "alt"	1.00	0.00	0.00	0.00	1.00	01.01.2017	1.00	0.00	1.00	0.00	1.00
27	Anlagen FTTH "alt"	0.00	0.00	0.00	0.00	0.00	01.01.2017	1.00	1.00	1.00	0.00	1.00
28	Anlagen Wasserwerk Forre "alt"	1.00	0.00	0.00	0.00	1.00	01.01.2017	1.00	0.00	1.00	0.00	1.00
45	Anlagen EW "alt"	2'144'000.00	-213'858.38	-342'767.17	0.00	1'587'374.45	01.01.2017	7.00	-1'587'374.45	0.00	0.00	0.00
46	EW Zugang IR 2008	480'003.40	0.00	-113'417.83	0.00	366'585.57	31.12.2008	35.00	-139'664.61	226'920.96	-6'483.00	220'437.96
47	EW Zugang IR 2009	268'100.71	0.00	0.00	0.00	268'100.71	31.12.2009	36.00	-75'068.11	193'032.60	-5'362.00	187'670.60
48	EW Zugang IR 2010	845'588.62	0.00	0.00	0.00	845'588.62	31.12.2010	37.00	-219'854.41	625'734.21	-16'912.00	608'822.21
49	EW Zugang IR 2011	223'541.61	0.00	0.00	0.00	223'541.61	31.12.2011	38.00	-53'650.99	169'890.62	-4'471.00	165'419.62
50	EW Zugang IR 2012	349'624.19	0.00	0.00	0.00	349'624.19	31.12.2012	39.00	-76'916.42	272'707.77	-6'993.00	265'714.77
51	EW Zugang IR 2013	50'425.90	0.00	0.00	0.00	50'425.90	31.12.2013	40.00	-10'086.07	40'339.83	-1'008.00	39'331.83

Anlagenspiegel detailliert 01.01. bis 31.12.2023

Anlage Nr.	Bezeichnug	Anlagekosten	Subvention	Anschluss-gebühren	Beiträge Interessierte	Einstandswert	Anschaffungsdatum	Rest-nutz.	Abschreibungen kumuliert	Restwert vor Abschreibung	Perioden-Abschreibung	Restwert 31.12.2023
52	EW Zugang IR 2014	638'850.26	0.00	0.00	0.00	638'850.26	31.12.2014	41.00	-114'993.02	523'857.24	-12'777.00	511'080.24
53	EW Zugang IR 2015	169'879.45	0.00	0.00	0.00	169'879.45	31.12.2015	42.00	-27'183.18	142'696.27	-3'398.00	139'298.27
54	EW Zugang IR 2016	361'663.21	0.00	0.00	0.00	361'663.21	31.12.2016	43.00	-50'631.26	311'031.95	-7'233.00	303'798.95
84	Ftth 2. Phase	391'389.25	-391'389.25	0.00	0.00	0.00	30.12.2017	1.00	1.00	1.00	0.00	1.00
87	Ers./Erg. WL/RA Im Wasen 2. Et	152'669.53	-12'303.71	0.00	0.00	140'365.82	30.12.2017	44.00	-17'007.00	123'358.82	-2'804.00	120'554.82
92	Erschliessung Spitz Messenriet	65'727.59	0.00	-64'412.59	0.00	1'315.00	30.12.2017	0.00	-1'315.00	0.00	0.00	0.00
99	Trottoir Alte Landstrasse	9'795.00	0.00	0.00	0.00	9'795.00	30.12.2017	44.00	-1'176.00	8'619.00	-196.00	8'423.00
100	Netzinvestitionen	94'786.99	0.00	0.00	0.00	94'786.99	30.12.2017	44.00	-11'376.00	83'410.99	-1'896.00	81'514.99
104	Ers./Erg. WL/RA im Wasen 2. Et	130'159.88	0.00	0.00	0.00	130'159.88	30.12.2017	44.00	-15'562.00	114'597.88	-2'604.00	111'993.88
108	Ers./Erg. WL/RA Gachnang NO	34'517.11	-5'130.00	0.00	-12'751.35	16'635.76	30.12.2017	44.00	-2'226.00	14'409.76	-327.00	14'082.76
121	Alte Landstrasse	10'681.20	0.00	0.00	0.00	10'681.20	31.12.2018	45.00	-1'070.00	9'611.20	-214.00	9'397.20
126	Netzinvestitionen	290'632.96	0.00	0.00	-14'336.85	276'296.11	31.12.2018	45.00	-27'630.00	248'666.11	-5'526.00	243'140.11
130	Erschliessung Spitz Messenriet	73'493.05	0.00	0.00	-68'149.30	5'343.75	31.12.2018	35.00	-670.00	4'673.75	-134.00	4'539.75
131	Erschliessung Spitz Messenriet	38'212.64	0.00	0.00	-37'797.71	414.93	31.12.2018	45.00	-40.00	374.93	-8.00	366.93
137	WL Weiherstrasse	102'113.28	-11'392.15	0.00	0.00	90'721.13	30.11.2019	46.00	-7'256.00	83'465.13	-1'814.00	81'651.13
138	WL Obere Bleichewiese	204'817.70	-21'459.61	0.00	0.00	183'358.09	30.11.2019	46.00	-15'070.00	168'288.09	-3'658.00	164'630.09
139	WL Mittlere und Obere Halde	88'457.86	0.00	0.00	0.00	88'457.86	30.11.2019	46.00	-7'076.00	81'381.86	-1'769.00	79'612.86
144	MWL Obere Bleichewiese	90'292.71	0.00	0.00	0.00	90'292.71	30.11.2019	46.00	-7'224.00	83'068.71	-1'806.00	81'262.71
148	EW Netzinvestitionen	273'964.00	0.00	0.00	0.00	273'964.00	30.11.2019	46.00	-21'916.00	252'048.00	-5'479.00	246'569.00
150	EW Weiherstrasse	89'983.49	0.00	0.00	0.00	89'983.49	30.11.2019	46.00	-7'200.00	82'783.49	-1'800.00	80'983.49
151	EW Obere Bleichewiese und Im Bogen	194'843.15	0.00	0.00	0.00	194'843.15	30.11.2019	46.00	-15'588.00	179'255.15	-3'897.00	175'358.15
152	EW Mittlere und Obere Halde	149'154.44	0.00	0.00	0.00	149'154.44	30.11.2019	46.00	-11'932.00	137'222.44	-2'983.00	134'239.44
160	WL/RA Hohlberg Wasser	379'335.57	-36'873.91	0.00	0.00	342'461.66	20.12.2019	46.00	-27'396.00	315'065.66	-6'849.00	308'216.66
161	WL Breitestrasse	282'038.98	-27'838.49	0.00	0.00	254'200.49	20.12.2019	46.00	-20'336.00	233'864.49	-5'084.00	228'780.49
162	WL Lochlistr., Tobelwiese, Stegenerstr.	363'950.09	-37'937.65	0.00	0.00	326'012.44	20.12.2019	46.00	-26'080.00	299'932.44	-6'520.00	293'412.44
164	WL/RA Hohlberg EW	272'983.70	0.00	0.00	0.00	272'983.70	20.12.2019	46.00	-21'840.00	251'143.70	-5'460.00	245'683.70
165	Breitestrasse EW-Rohranlage	141'757.76	0.00	0.00	0.00	141'757.76	20.12.2019	46.00	-11'340.00	130'417.76	-2'835.00	127'582.76
166	EW Lochlistrasse, Tobelwiese, Stegenerstr.	273'952.27	0.00	0.00	0.00	273'952.27	20.12.2019	46.00	-21'916.00	252'036.27	-5'479.00	246'557.27
167	WBK Trafo-Gebäude Energie	28'500.00	0.00	0.00	0.00	28'500.00	01.07.2019	6.00	-11'400.00	17'100.00	-2'850.00	14'250.00
168	WBK Netz- und Trafo-Anlagen Energie	100.00	0.00	0.00	0.00	100.00	01.07.2019	6.00	-40.00	60.00	-10.00	50.00
169	WBK Leitungsnetz Wasser	135'500.00	0.00	0.00	0.00	135'500.00	01.07.2019	6.00	-54'200.00	81'300.00	-13'550.00	67'750.00
170	WBK Investitionsbeitrag Forre Wasser	158'000.00	0.00	0.00	0.00	158'000.00	01.07.2019	6.00	-63'200.00	94'800.00	-15'800.00	79'000.00
176	Druckerhöh.-pumpwerk Messenriet	96'186.48	-13'257.20	0.00	0.00	82'929.28	30.11.2020	37.00	-6'219.00	76'710.28	-2'073.00	74'637.28
180	EW Ellikonstrasse Strass	140'184.61	0.00	0.00	0.00	140'184.61	30.11.2020	47.00	-8'412.00	131'772.61	-2'804.00	128'968.61
181	EW Ortsteil Erzenholz; neue RA	93'890.02	0.00	0.00	0.00	93'890.02	30.11.2020	47.00	-5'634.00	88'256.02	-1'878.00	86'378.02
185	WL Trottenstrasse	71'599.13	-8'203.95	0.00	0.00	63'395.18	30.11.2020	47.00	-3'804.00	59'591.18	-1'268.00	58'323.18
186	TS Buchfeldstrasse	254'581.50	0.00	0.00	0.00	254'581.50	30.11.2020	47.00	-15'276.00	239'305.50	-5'092.00	234'213.50
187	EW Trottenstrasse	53'979.50	0.00	0.00	0.00	53'979.50	30.11.2020	47.00	-3'240.00	50'739.50	-1'080.00	49'659.50
188	EW Schulweg Ergänzung EW/Ftth	58'504.30	0.00	0.00	0.00	58'504.30	30.11.2020	47.00	-3'510.00	54'994.30	-1'170.00	53'824.30
206	Prozessleitsystem + Niedersp.-vert. PW Thuracker	228'883.48	0.00	0.00	0.00	228'883.48	30.11.2021	38.00	-11'444.00	217'439.48	-5'722.00	211'717.48
207	Ersatz Wasserleitung Hofmatt-Rietli	195'547.89	0.00	0.00	0.00	195'547.89	30.11.2021	48.00	-8'780.00	186'767.89	-3'891.00	182'876.89
222	San. WL Kreuzung Islikoner-/Oberwilerstr.	73'748.24	0.00	0.00	0.00	73'748.24	30.11.2022	49.00	-1'475.00	72'273.24	-1'475.00	70'798.24
229	Kabelschutzrohranlage Kreuzung Islikoner-Oberwiler	170'895.59	0.00	0.00	0.00	170'895.59	30.11.2022	49.00	-3'418.00	167'477.59	-3'418.00	164'059.59
238	Grundwasserpumpwerk Thuracker	513'757.86	-113'427.62	0.00	0.00	400'330.24	30.11.2022	39.00	-10'008.00	390'322.24	-10'008.00	380'314.24
239	EW San. Mittelspannungsnetz Ga	106'513.42	0.00	0.00	0.00	106'513.42	30.11.2022	49.00	-2'130.00	104'383.42	-2'130.00	102'253.42
240	Neue 17 kV-Kabelleitung TS Schöntalweg - TS	184'884.21	0.00	0.00	0.00	184'884.21	30.11.2022	49.00	-3'698.00	181'186.21	-3'698.00	177'488.21
252	San. WL Mühleacker Süd/Weierwies Islikon	275'885.78	0.00	0.00	0.00	275'885.78	30.11.2023	50.00	0.00	275'885.78	-5'518.00	270'367.78
253	San. WL Chrätziberg Gachnang	119'637.45	-6'211.88	0.00	0.00	113'425.57	30.11.2023	50.00	0.00	113'425.57	-2'269.00	111'156.57
254	Leitungsern. Reservoir Forre - Abzweig. Lätten	394'601.09	0.00	0.00	0.00	394'601.09	30.11.2023	50.00	0.00	394'601.09	-7'892.00	386'709.09
255	Kanal.-vergröss. SWL Oberwilerstr. Gachn	234'769.27	0.00	0.00	0.00	234'769.27	30.11.2023	50.00	0.00	234'769.27	-4'695.00	230'074.27
261	UFC Unterflurcontainer	502'664.78	0.00	0.00	0.00	502'664.78	30.11.2023	30.00	0.00	502'664.78	-16'755.00	485'909.78
264	San. Niederspannungsnetz Hohlberg/Giebel	270'414.94	0.00	0.00	0.00	270'414.94	30.11.2023	50.00	0.00	270'414.94	-5'408.00	265'006.94
265	San. NS Obere Bleichewiesegebiet Islikon	184'777.52	0.00	0.00	0.00	184'777.52	30.11.2023	50.00	0.00	184'777.52	-3'696.00	181'081.52
266	EW San. Rohranlage Chrätziberg Gachnang	203'956.49	0.00	0.00	0.00	203'956.49	30.11.2023	50.00	0.00	203'956.49	-4'079.00	199'877.49

Anlagenspiegel detailliert 01.01. bis 31.12.2023												
Anlage Nr.	Bezeichnug	Anlagekosten	Subvention	Anschluss-gebühren	Beiträge Interessierte	Einstandswert	Anschaffungsdatum	Rest-nutz.	Abschreibungen kumuliert	Restwert vor Abschreibung	Perioden-Abschreibung	Restwert 31.12.2023
267	EW Oberwilerstr. Kabelschutzrohranl.inkl Verkab	204'231.88	0.00	0.00	0.00	204'231.88	30.11.2023	50.00	0.00	204'231.88	-4'085.00	200'146.88
Total 140310 Tiefbauten Eigenwirtschaftsbetriebe		16'514'984.98	-1'040'957.21	-979'750.09	-133'035.21	14'361'242.47			-3'723'430.52	10'637'811.95	-359'767.00	10'278'044.95
140400 Hochbauten allgemeiner Haushalt												
31	Felsenkeller Islikon "alt"	41'000.00	0.00	0.00	0.00	41'000.00	01.01.2017	4.00	-24'600.00	16'400.00	-4'100.00	12'300.00
32	ZS-Anlagen "alt"	43'155.95	0.00	0.00	0.00	43'155.95	01.01.2017	4.00	-25'894.00	17'261.95	-4'315.00	12'946.95
33	Spielplätze "alt"	1.00	0.00	0.00	0.00	1.00	01.01.2017	1.00	0.00	1.00	0.00	1.00
34	Veloständer SBB Islikon "alt"	65'700.00	0.00	0.00	0.00	65'700.00	01.01.2017	4.00	-39'420.00	26'280.00	-6'570.00	19'710.00
65	altes GH; Lochlistrasse 2	300'000.00	0.00	0.00	0.00	300'000.00	01.01.2017	27.00	-10'714.00	289'286.00	-10'714.00	278'572.00
208	Pavillon Haldenstr. 1, Islikon	881'127.55	0.00	0.00	0.00	881'127.55	30.11.2022	32.00	-26'701.00	854'426.55	-26'701.00	827'725.55
271	San. Altes Gemeindehaus Lochlistr. 2 Gachnang	200'316.90	-18'960.00	0.00	0.00	181'356.90	30.11.2023	33.00	0.00	181'356.90	-5'496.00	175'860.90
272	Kugelfangs. 300m Schiessanlage	78'122.25	0.00	0.00	0.00	78'122.25	30.11.2023	33.00	0.00	78'122.25	-2'367.00	75'755.25
Total 140400 Hochbauten allgemeiner Haushalt		1'609'423.65	-18'960.00	0.00	0.00	1'590'463.65			-127'329.00	1'463'134.65	-60'263.00	1'402'871.65
140410 Hochbauten Eigenwirtschaftsbetriebe												
183	PV-Anlage Turnhalle Islikon	112'377.36	-53'900.00	0.00	0.00	58'477.36	30.11.2020	30.00	-5'316.00	53'161.36	-1'772.00	51'389.36
Total 140410 Hochbauten Eigenwirtschaftsbetriebe		112'377.36	-53'900.00	0.00	0.00	58'477.36			-5'316.00	53'161.36	-1'772.00	51'389.36
140500 Waldungen												
35	Wald im Geisel Islikon	1.00	0.00	0.00	0.00	1.00	01.01.2017	1.00	0.00	1.00	0.00	1.00
Total 140500 Waldungen		1.00	0.00	0.00	0.00	1.00			0.00	1.00	0.00	1.00
140600 Mobilien allgemeiner Haushalt												
36	Mobilien "alt"	1.00	0.00	0.00	0.00	1.00	01.01.2017	1.00	0.00	1.00	0.00	1.00
37	Gemeindefahrzeug "alt"	36'000.00	0.00	0.00	0.00	36'000.00	01.01.2017	4.00	-21'600.00	14'400.00	-3'600.00	10'800.00
40	Beschilderung "alt"	1.00	0.00	0.00	0.00	1.00	01.01.2017	1.00	0.00	1.00	0.00	1.00
69	Beschilderungskonzept	14'553.00	0.00	0.00	0.00	14'553.00	31.12.2017	2.00	-10'914.00	3'639.00	-1'820.00	1'819.00
218	Elektrotransporter mit Ladestation	64'737.70	0.00	0.00	0.00	64'737.70	30.11.2022	7.00	-8'092.00	56'645.70	-8'092.00	48'553.70
Total 140600 Mobilien allgemeiner Haushalt		115'292.70	0.00	0.00	0.00	115'292.70			-40'606.00	74'686.70	-13'512.00	61'174.70
140610 Mobilien Eigenwirtschaftsbetriebe												
38	Maschinen EUW "alt"	1.00	0.00	0.00	0.00	1.00	01.01.2017	1.00	0.00	1.00	0.00	1.00
39	Wasserzähler "alt"	116'000.00	0.00	0.00	0.00	116'000.00	01.01.2017	4.00	-69'600.00	46'400.00	-11'600.00	34'800.00
55	EW-Zähler "alt"	363'759.61	0.00	0.00	0.00	363'759.61	01.01.2017	4.00	-218'256.00	145'503.61	-36'376.00	109'127.61
91	Anschaffung Wasserzähler	24'788.10	0.00	0.00	0.00	24'788.10	31.12.2017	2.00	-18'591.00	6'197.10	-3'099.00	3'098.10
109	Anschaffung Stromzähler	51'387.41	0.00	0.00	0.00	51'387.41	31.12.2017	2.00	-38'540.00	12'847.41	-6'424.00	6'423.41
122	Anschaffung Wasserzähler	15'890.25	0.00	0.00	0.00	15'890.25	31.12.2018	3.00	-9'931.00	5'959.25	-1'986.00	3'973.25
129	Anschaffung Stromzähler	50'513.92	0.00	0.00	0.00	50'513.92	31.12.2018	3.00	-31'570.00	18'943.92	-6'315.00	12'628.92
154	Anschaffung Stromzähler	53'164.77	0.00	0.00	0.00	53'164.77	30.11.2019	4.00	-26'583.00	26'581.77	-6'645.00	19'936.77
203	Anschaffung Stromzähler 2021	54'125.23	0.00	0.00	0.00	54'125.23	30.11.2021	6.00	-13'532.00	40'593.23	-6'766.00	33'827.23
Total 140610 Mobilien Eigenwirtschaftsbetriebe		729'630.29	0.00	0.00	0.00	729'630.29			-426'603.00	303'027.29	-79'211.00	223'816.29
140701 Anlagen im Bau, Strassen / Verkehrswege												
83	Planung BGK Islikon	127'504.05	-30'000.00	0.00	0.00	97'504.05	31.12.2017	0.00	0.00	97'504.05	0.00	97'504.05
193	Verkehrsberuhigungsmassnahmen Kefikon	53'405.05	0.00	0.00	0.00	53'405.05	30.11.2021	0.00	0.00	53'405.05	0.00	53'405.05
246	Bleichewiese Belagssanierung	500.00	0.00	0.00	0.00	500.00	30.11.2023	0.00	0.00	500.00	0.00	500.00
247	San. Kreuzung Oberwiler-/Stegenerstr.	18'092.75	0.00	0.00	0.00	18'092.75	30.11.2023	0.00	0.00	18'092.75	0.00	18'092.75
250	Strassensperren Eichäcker	1'943.55	0.00	0.00	0.00	1'943.55	30.11.2023	0.00	0.00	1'943.55	0.00	1'943.55
251	Bühlstrasse Ausbau Feuerwehrzufahrt	15'285.05	0.00	0.00	0.00	15'285.05	30.11.2023	0.00	0.00	15'285.05	0.00	15'285.05
Total 140701 Anlagen im Bau, Strassen / Verkehrswege		216'730.45	-30'000.00	0.00	0.00	186'730.45			0.00	186'730.45	0.00	186'730.45

Anlagenspiegel detailliert 01.01. bis 31.12.2023												
Anlage Nr.	Bezeichnug	Anlagekosten	Subvention	Anschluss-gebühren	Beiträge Interessierte	Einstandswert	Anschaffungsdatum	Rest-nutz.	Abschreibungen kumuliert	Restwert vor Abschreibung	Perioden-Abschreibung	Restwert 31.12.2023
140702 Anlagen im Bau, Wasserbau												
97	HWS Islikon West	448'868.75	0.00	0.00	0.00	448'868.75	31.12.2017	0.00	0.00	448'868.75	0.00	448'868.75
227	HWS Oberwilerstr. Gachnang	2'160.00	0.00	0.00	0.00	2'160.00	30.11.2022	0.00	0.00	2'160.00	0.00	2'160.00
Total 140702 Anlagen im Bau, Wasserbau		451'028.75	0.00	0.00	0.00	451'028.75			0.00	451'028.75	0.00	451'028.75
140703 Anlagen im Bau, übrige Tiefbauten allgemeiner Haushalt HH												
210	Bewegungspark	10'000.00	0.00	0.00	0.00	10'000.00	30.11.2022	0.00	0.00	10'000.00	0.00	10'000.00
Total 140703 Anlagen im Bau, übr. Tiefbauten allg. HH		10'000.00	0.00	0.00	0.00	10'000.00			0.00	10'000.00	0.00	10'000.00
140713 Anlagen im Bau, Tiefbauten Eigenwirtschaftsbetriebe EWB												
105	EW-Rohranlage Strass	760.00	0.00	0.00	0.00	760.00	31.12.2017	0.00	0.00	760.00	0.00	760.00
127	Ersatz Mittelspannungsanlagen	321'651.52	0.00	0.00	0.00	321'651.52	31.12.2018	0.00	0.00	321'651.52	0.00	321'651.52
199	Sanierung MS Eichacker und 17 kV-Ringleitung	10'550.00	0.00	0.00	0.00	10'550.00	30.11.2021	0.00	0.00	10'550.00	0.00	10'550.00
201	Sanierung MS-Anlage TS Rosenhuben	21'364.20	0.00	0.00	0.00	21'364.20	30.11.2021	0.00	0.00	21'364.20	0.00	21'364.20
219	Erweiterung Sondernutzungseinheiten FTTH	17'389.98	0.00	0.00	0.00	17'389.98	30.11.2022	0.00	0.00	17'389.98	0.00	17'389.98
233	Neubau Trafostation Jossi	153'404.23	0.00	0.00	0.00	153'404.23	30.11.2022	0.00	0.00	153'404.23	0.00	153'404.23
256	Kirchweg neue RWL MWL Gachnang	13'363.23	0.00	0.00	0.00	13'363.23	30.11.2023	0.00	0.00	13'363.23	0.00	13'363.23
268	EW San. NS-Netz Chrätziberg	122'334.19	0.00	0.00	0.00	122'334.19	30.11.2023	0.00	0.00	122'334.19	0.00	122'334.19
269	EW San. NS-Netz im Wasen	12'423.49	0.00	0.00	0.00	12'423.49	30.11.2023	0.00	0.00	12'423.49	0.00	12'423.49
Total 140713 Anlagen im Bau, Tiefbauten EWB		673'240.84	0.00	0.00	0.00	673'240.84			0.00	673'240.84	0.00	673'240.84
140716 Anlagen im Bau, Mobilien Eigenwirtschaftsbetriebe EWB												
242	Mannschaftstransporter Feuerwehr	53'382.50	0.00	0.00	0.00	53'382.50	01.01.2023	0.00	0.00	53'382.50	0.00	53'382.50
Total 140716 Anlagen im Bau, Mobilien EWB		53'382.50	0.00	0.00	0.00	53'382.50			0.00	53'382.50	0.00	53'382.50
140900 Übrige Sachanlagen allgemeiner Haushalt												
41	Pflichtlager ZS Islikon	1.00	0.00	0.00	0.00	1.00	01.01.2017	1.00	0.00	1.00	0.00	1.00
Total 140900 Übrige Sachanlagen allgemeiner Haushalt		1.00	0.00	0.00	0.00	1.00			0.00	1.00	0.00	1.00
142000 Software allgemeiner Haushalt												
157	CMI Axioma	86'170.25	0.00	0.00	0.00	86'170.25	01.12.2019	0.25	-68'936.00	17'234.25	-17'234.00	0.25
234	Anschaffung KLIB.net etc. BBFL	59'959.70	0.00	0.00	0.00	59'959.70	30.11.2022	4.00	-11'992.00	47'967.70	-11'992.00	35'975.70
Total 142000 Software allgemeiner Haushalt		146'129.95	0.00	0.00	0.00	146'129.95			-80'928.00	65'201.95	-29'226.00	35'975.95
142700 Immaterielle Anlagen allgemeiner Haushalt HH in Realisierung												
179	Revision Ortsplanung	187'521.40	0.00	0.00	0.00	187'521.40	30.11.2020	5.00	0.00	187'521.40	0.00	187'521.40
Total 142700 Immat. Anlagen allg. HH in Realisierung		187'521.40	0.00	0.00	0.00	187'521.40			0.00	187'521.40	0.00	187'521.40
142710 Immaterielle Anlagen Eigenwirtschaftsbetriebe EWB in Realisierung												
142	Planung WL BGK Ortsdurchfahrt Islikon	453.16	0.00	0.00	0.00	453.16	30.11.2019	0.00	0.00	453.16	0.00	453.16
145	Planung Kanalisation BGK Ortsdurchf. Islikon	453.16	0.00	0.00	0.00	453.16	30.11.2019	0.00	0.00	453.16	0.00	453.16
155	Planung EW BGK Ortsdurchfahrt Islikon	7'288.77	0.00	0.00	0.00	7'288.77	30.11.2019	0.00	0.00	7'288.77	0.00	7'288.77
Total 142710 Immat. Anlagen EWB in Realisierung		8'195.09	0.00	0.00	0.00	8'195.09			0.00	8'195.09	0.00	8'195.09
142900 Übrige immaterielle Anlagen allgemeiner Haushalt HH												
30	Numerische Vermessung "alt"	109'600.00	0.00	0.00	0.00	109'600.00	01.01.2017	4.00	-65'760.00	43'840.00	-10'960.00	32'880.00
Total 142900 Übrige immaterielle Anlagen allg. HH		109'600.00	0.00	0.00	0.00	109'600.00			-65'760.00	43'840.00	-10'960.00	32'880.00
142910 Übrige immaterielle Anlagen Eigenwirtschaftsbetriebe EWB												
257	Überarbeitung GEP	185'696.24	0.00	0.00	0.00	185'696.24	30.11.2023	10.00	0.00	185'696.24	-18'570.00	167'126.24
Total 142910 Übrige immaterielle Anlagen EWB		185'696.24	0.00	0.00	0.00	185'696.24			0.00	185'696.24	-18'570.00	167'126.24

Anlagenspiegel detailliert 01.01. bis 31.12.2023												
Anlage Nr.	Bezeichnug	Anlagekosten	Subvention	Anschlussgebühren	Beiträge Interessierte	Einstandswert	Anschaffungsdatum	Rest-nutz.	Abschreibungen kumuliert	Restwert vor Abschreibung	Perioden-Abschreibung	Restwert 31.12.2023
144410 Darlehen der Eigenwirtschaftsbetriebe EWB an öffentliche Unternehmungen												
258	Darlehen IKA-Thurtal Abwasserverband	370'893.24	0.00	0.00	0.00	370'893.24	01.01.2023	0.00	0.00	370'893.24	0.00	370'893.24
Total 144410 Darlehen EWB an öff. Unternehmungen		370'893.24	0.00	0.00	0.00	370'893.24			0.00	370'893.24	0.00	370'893.24
145200 Beteiligungen des allgemeinen Haushalts HH an Gemeinden und Zweckverbänden												
125	Beteiligung Wärmeverbund	20'000.00	0.00	0.00	0.00	20'000.00	31.12.2018	0.00	0.00	20'000.00	0.00	20'000.00
Total 145200 Beteiligungen des allg. HH an Gemeinden u		20'000.00	0.00	0.00	0.00	20'000.00			0.00	20'000.00	0.00	20'000.00
145510 Beteiligung an "gachnang.net"												
68	Beteiligung "gachnang.net"	2'855'861.92	0.00	0.00	0.00	2'855'861.92	31.12.2017	0.00	-1'298'341.92	1'557'520.00	0.00	1'557'520.00
Total 145510 Beteiligung an "gachnang.net"		2'855'861.92	0.00	0.00	0.00	2'855'861.92			-1'298'341.92	1'557'520.00	0.00	1'557'520.00
146400 Investitionsbeiträge des allgemeinen Haushalts HH an öffentliche Unternehmungen												
135	Unisex WC Bahnhof Islikon	63'877.60	0.00	0.00	0.00	63'877.60	30.11.2019	29.00	-7'744.00	56'133.60	-1'936.00	54'197.60
Total 146400 IR-Beiträge allg. HH an öff. Unternehmung		63'877.60	0.00	0.00	0.00	63'877.60			-7'744.00	56'133.60	-1'936.00	54'197.60
146410 Investitionsbeiträge der Eigenwirtschaftsbetriebe EWB an öffentliche Unternehmungen												
42	IR-Beitrag ARA F'feld "alt"	101'200.00	0.00	0.00	0.00	101'200.00	01.01.2017	4.00	-60'720.00	40'480.00	-10'120.00	30'360.00
95	IR-Beitrag ARA Frauenfeld	64'558.10	0.00	0.00	0.00	64'558.10	31.12.2017	34.00	-9'684.00	54'874.10	-1'614.00	53'260.10
123	IR-Beitrag ARA Frauenfeld	65'700.00	0.00	0.00	0.00	65'700.00	31.12.2018	35.00	-8'213.00	57'487.00	-1'642.00	55'845.00
146	IR-Beitrag ARA Frauenfeld	64'885.84	0.00	0.00	0.00	64'885.84	30.11.2019	36.00	-6'488.00	58'397.84	-1'622.00	56'775.84
177	IR-Beitrag ARA Frauenfeld	64'791.86	0.00	0.00	0.00	64'791.86	30.11.2020	37.00	-4'860.00	59'931.86	-1'620.00	58'311.86
197	IR-Beitrag ARA Frauenfeld 2021	61'900.02	0.00	0.00	0.00	61'900.02	30.11.2021	38.00	-3'095.00	58'805.02	-1'548.00	57'257.02
224	IR-Beitrag ARA Frauenfeld 2022	75'088.95	0.00	0.00	0.00	75'088.95	30.11.2022	39.00	-1'877.00	73'211.95	-1'877.00	71'334.95
259	IR-Beitrag ARA Frauenfeld 2023	68'311.55	0.00	0.00	0.00	68'311.55	30.11.2023	40.00	0.00	68'311.55	-1'708.00	66'603.55
Total 146410 IR-Beiträge der EWB an öff. Unternehmung		566'436.32	0.00	0.00	0.00	566'436.32			-94'937.00	471'499.32	-21'751.00	449'748.32
146500 Investitionsbeiträge des allgemeinen Haushalts an private Unternehmungen												
43	IR-Beitrag Casa Sunnwies "alt"	140'000.00	0.00	0.00	0.00	140'000.00	01.01.2017	4.00	-84'000.00	56'000.00	-14'000.00	42'000.00
44	IR-Beitrag Gleisanlage "alt"	72'600.00	0.00	0.00	0.00	72'600.00	01.01.2017	4.00	-43'560.00	29'040.00	-7'260.00	21'780.00
Total 146500 IR-Beiträge allg. Haushalt an priv. Unterne		212'600.00	0.00	0.00	0.00	212'600.00			-127'560.00	85'040.00	-21'260.00	63'780.00
146900 Investitionsbeiträge des allgemeinen Haushalts an Anlagen im Bau												
211	Verkehrinsel + beh. Bushaltest. Messenriet	67'831.15	0.00	0.00	0.00	67'831.15	30.11.2022	0.00	0.00	67'831.15	0.00	67'831.15
Total 146900 IR-Beiträge allg. HH an Anlagen im Bau		67'831.15	0.00	0.00	0.00	67'831.15			0.00	67'831.15	0.00	67'831.15
206871 Passivierte Investitionsbeiträge von privaten Haushalten für den Eigenwirtschaftsbereich EWB												
110	Anschlussgebühren Abwasser	-458'600.00	0.00	23'672.59	0.00	-434'927.41	31.12.2017	14.00	28'995.00	-405'932.41	28'995.00	-376'937.41
156	Anschlussgeb. Abwasser 2019	-129'850.00	0.00	0.00	0.00	-129'850.00	30.11.2019	16.00	25'970.00	-103'880.00	6'493.00	-97'387.00
178	Anschlussgeb. Abwasser 2020	-48'150.00	0.00	0.00	0.00	-48'150.00	30.11.2020	17.00	7'223.00	-40'927.00	2'407.00	-38'520.00
198	Anschlussgeb. Abwasser 2021	-88'700.00	0.00	0.00	0.00	-88'700.00	30.11.2021	18.00	8'870.00	-79'830.00	4'435.00	-75'395.00
225	Anschlussgeb. Abwasser 2022	-74'700.00	0.00	0.00	0.00	-74'700.00	30.11.2022	19.00	3'735.00	-70'965.00	3'735.00	-67'230.00
260	Anschlussgeb. Abwasser 2023	-108'900.00	0.00	0.00	0.00	-108'900.00	30.11.2023	20.00	0.00	-108'900.00	5'445.00	-103'455.00
270	Anschlussgebühren EW 2023	-77'025.00	0.00	0.00	0.00	-77'025.00	30.11.2023	20.00	0.00	-77'025.00	3'851.00	-73'174.00
Total 206871 Passiv. IR-Beiträge von priv. HH für EWB		-985'925.00	0.00	23'672.59	0.00	-962'252.41			74'793.00	-887'459.41	55'361.00	-832'098.41
Gesamttotal		39'981'631.05	-2'829'170.50	-956'077.50	-133'035.21	36'063'347.84			-7'982'813.44	28'080'534.40	-990'520.00	27'090'014.40

Zusammenfassung der Finanzkennzahlen 2023

Selbstfinanzierungsgrad

Der Selbstfinanzierungsgrad zeigt an, in welchem Ausmass Neuinvestitionen durch selbsterwirtschaftete Mittel finanziert werden können. Ein Selbstfinanzierungsgrad unter 100% führt zu einer Neuverschuldung. Liegt dieser Wert über 100%, können Schulden abgebaut werden.

> 100%	ideal	50% - 80%	problematisch
80% - 100%	gut bis vertretbar	< 50%	ungenügend

Selbstfinanzierungsgrad **141.5 % (Vorjahr: 31.9 %, Kantonsdurchschnitt: 102.1 %)**

Selbstfinanzierungsanteil

Der Selbstfinanzierungsanteil charakterisiert die Finanzkraft und den finanziellen Spielraum einer Gemeinde. Er gibt an, welchen Anteil ihres Ertrages die öffentliche Körperschaft zur Finanzierung ihrer Investitionen aufwenden kann.

> 20%	gut
10% - 20%	mittel
< 10%	schwach

Selbstfinanzierungsanteil **17.2 % (Vorjahr: 7.0 %, Kantonsdurchschnitt: 12.9 %)**

Zinsbelastungsanteil

Der Zinsbelastungsanteil sagt aus, welcher Anteil des laufenden Ertrags durch den Zinsaufwand gebunden ist. Je tiefer der Wert, desto grösser der Handlungsspielraum.

0% - 4%	gut
4% - 9%	genügend
> 9%	schlecht

Zinsbelastungsanteil **0.1 % (Vorjahr: 0 %, Kantonsdurchschnitt: 0.3 %)**

Kapitaldienstanteil

Der Kapitaldienstanteil ist die Messgrösse für die Belastung des Haushaltes durch Kapitalkosten. Die Kennzahl gibt Auskunft darüber, wie stark der Laufende Ertrag durch den Zinsendienst und die Abschreibungen (= Kapitaldienst) belastet ist. Ein hoher Anteil weist auf einen enger werdenden finanziellen Spielraum hin.

< 5%	geringe Belastung
5% - 15%	tragbare Belastung
> 15%	hohe Belastung

Kapitaldienstanteil **4.9 % (Vorjahr: 11.3 %, Kantonsdurchschnitt: 6.3 %)**

Nettoverschuldungsquotient

Der Nettoverschuldungsquotient gibt an, welcher Anteil der direkten Steuern der natürlichen und juristischen Personen nötig ist, um die Nettoschulden abzutragen.

< -100%	sehr gut	100% - 150%	genügend
-100% - 0%	gut	> 150%	schlecht
0% - 100%	mittel		

Nettoverschuldungsquotient **-56.8 % (Vorjahr: -47.8 %, Kantonsdurchschnitt: -21.6 %)**

Nettoschuld je Einwohner/in

Die Nettoschuld pro Einwohner wird als Gradmesser für die Verschuldung verwendet. Ein negativer Wert entspricht einem Nettovermögen pro Einwohner.

< 0 Fr.	Nettovermögen	2'501 - 5'000 Fr.	hohe Verschuldung
0 - 1'000 Fr.	geringe Verschuldung	> 5'000 Fr.	sehr hohe Verschuldung
1'001 - 2'500 Fr.	mittlere Verschuldung		

Nettoschuld je Einwohner/in **-561 Fr. (Vorjahr: Fr. -481, Kantonsdurchschnitt: Fr. -289)**

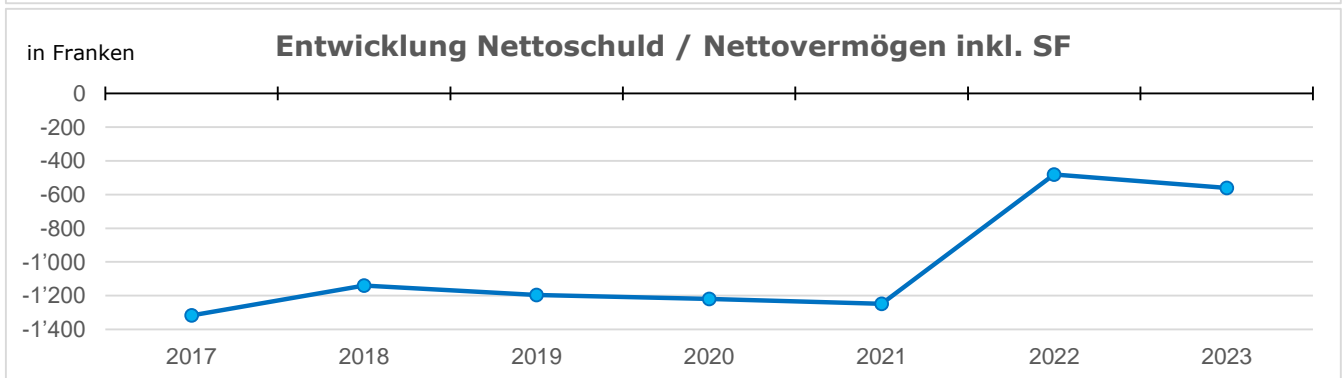
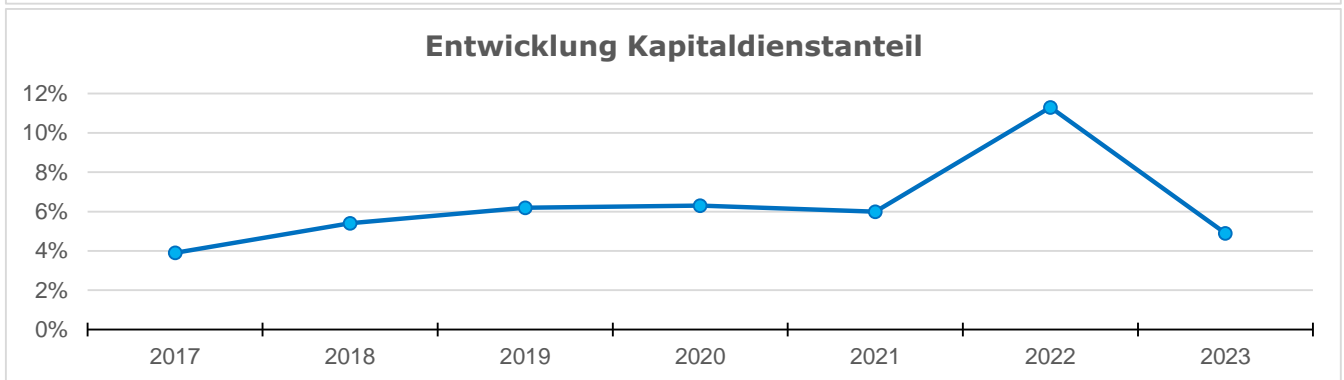
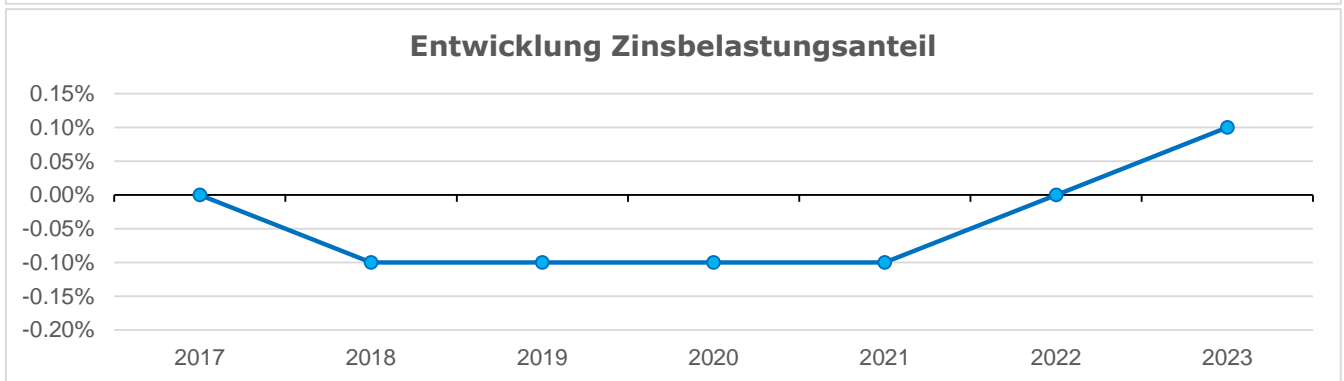
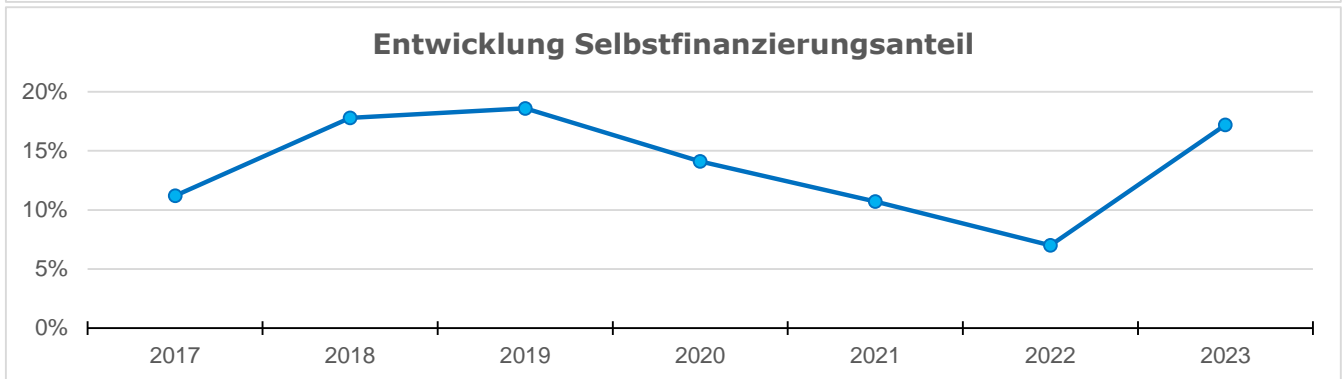
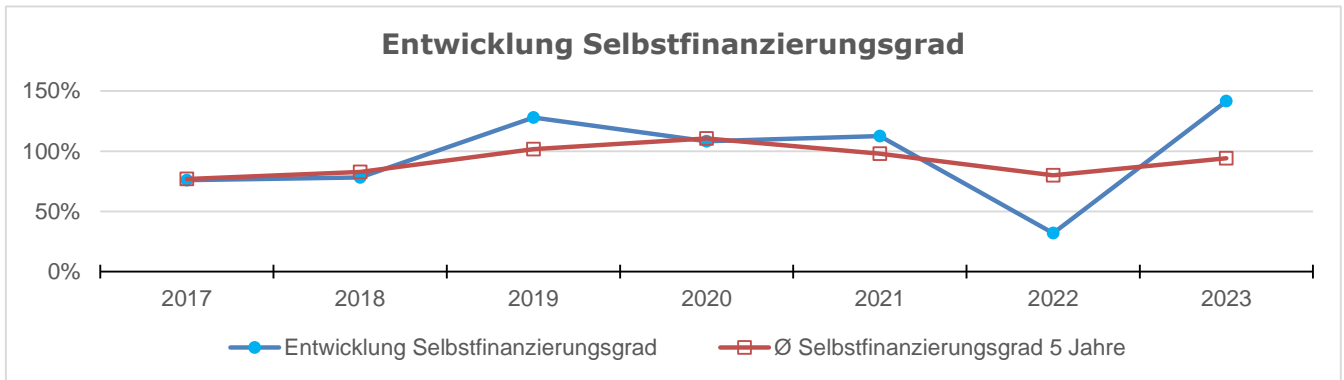
Bruttoverschuldungsanteil

Der Bruttoverschuldungsanteil ist eine Grösse zur Beurteilung der Verschuldungssituation bzw. der Frage, ob die Verschuldung in einem angemessenen Verhältnis zu den erwirtschafteten Erträgen steht. Er zeigt an, wie viele Prozente vom Finanzertrag benötigt werden, um die Bruttoschulden abzutragen.

< 50%	sehr gut	150% - 200%	schlecht
50% - 100%	gut	> 200%	kritisch
100% - 150%	mittel		

Bruttoverschuldungsanteil **33.9 % (Vorjahr: 42.5 %, Kantonsdurchschnitt: 104.74 %)**

Entwicklung der Finanzkennzahlen



Jahresrechnung 2023

Geschäfts- und Rechnungsprüfungskommission

An die Gemeindeversammlung der Politischen Gemeinde Gachnang

Als Rechnungsprüfungsorgan haben wir die Jahresrechnung der Politischen Gemeinde Gachnang, bestehend aus Bilanz, Erfolgsrechnung, Investitionsrechnung, Geldflussrechnung und Anhang für das am 31. Dezember 2023 abgeschlossene Rechnungsjahr geprüft.

Verantwortung des Gemeinderates

Der Gemeinderat ist für die Aufstellung der Jahresrechnung in Übereinstimmung mit den kantonalen und kommunalen rechtlichen Vorschriften verantwortlich. Diese Verantwortung beinhaltet die Ausgestaltung, Implementierung und Aufrechterhaltung eines internen Kontrollsystems mit Bezug auf die Aufstellung der Jahresrechnung, die frei von wesentlichen falschen Angaben als Folge von Verstössen oder Irrtümern ist. Darüber hinaus ist der Gemeinderat für die Anwendung sachgemässer Rechnungslegungsmethoden sowie die Vornahme angemessener Schätzungen verantwortlich.

Verantwortung des Rechnungsprüfungsorgans

Unsere Verantwortung ist es, aufgrund unserer Prüfung ein Prüfungsurteil über die Jahresrechnung abzugeben. Wir haben unsere Prüfung in Übereinstimmung mit den rechtlichen Vorschriften und der Arbeitshilfe für Rechnungsprüfungsorgane vorgenommen. Die Prüfung haben wir so zu planen und durchzuführen, dass wir hinreichende Sicherheit gewinnen, ob die Jahresrechnung frei von wesentlichen falschen Angaben ist.

Eine Prüfung beinhaltet die Durchführung von Prüfungshandlungen zur Erlangung von Prüfungsnachweisen für die in der Jahresrechnung enthaltenen Wertansätze und sonstigen Angaben. Die Auswahl der Prüfungshandlungen liegt im pflichtgemässen Ermessen des Prüfers. Dies schliesst eine Beurteilung der Risiken wesentlicher falscher Angaben in der Jahresrechnung als Folge von Verstössen oder Irrtümern ein. Bei der Beurteilung dieser Risiken berücksichtigt der Prüfer das interne Kontrollsystem, soweit es für die Aufstellung der Jahresrechnung von Bedeutung ist, um die den Umständen entsprechenden Prüfungshandlungen festzulegen, nicht aber um ein Prüfungsurteil über die Wirksamkeit des internen Kontrollsystems abzugeben. Die Prüfung umfasst zudem die Beurteilung der Angemessenheit der angewandten Rechnungslegungsmethoden, der Plausibilität der vorgenommenen Schätzungen sowie eine Würdigung der Gesamtdarstellung der Jahresrechnung. Wir sind der Auffassung, dass die von uns erlangten Prüfungsnachweise eine ausreichende und angemessene Grundlage für unser Prüfungsurteil bilden.

Prüfungsurteil

Nach unserer Beurteilung entspricht die Jahresrechnung für das am 31. Dezember 2023 abgeschlossene Rechnungsjahr den kantonalen und kommunalen rechtlichen Vorschriften.

Berichterstattung aufgrund weiterer rechtlicher Vorschriften

Wir bestätigen, dass keine mit unserer Unabhängigkeit nicht vereinbare Sachverhalte vorliegen.

Wir beantragen, die Jahresrechnung per 31. Dezember 2023 mit Aktiven und Passiven von Fr. 35'836'551.20 und einem Ertragsüberschuss von Fr. 1'708'715.44 zu genehmigen.

Gachnang, 25. April 2024

Das Rechnungsprüfungsorgan:



Urs Meierhans, Präsident



Jörg Brunner



Markus Büchi



Stefanie Müller



Marcel Ruchet



Angela Lattenberg