

# **Jahresrechnung 2021 Gemeinde Gachnan**

---

**Ausführliche Botschaft zur Jahresrechnung 2021**

## **Inhaltsverzeichnis**

Antrag Genehmigung Jahresrechnung	3
Erfolgs- und Finanzierungsausweis	5
Gestufter Erfolgsausweis	6
Erfolgsrechnung	7
Kommentare zur Erfolgsrechnung	27
Investitionsrechnung	35
Kommentare zur Investitionsrechnung	38
Erfolgsrechnung Artengliederung	41
Investitionsrechnung Artengliederung	42
Bilanz	43
Geldflussrechnung	50
Grundlagen und Grundsätze der Rechnungslegung	51
Eigenkapitalnachweis	54
Rückstellungsspiegel	55
Beteiligungs- und Gewährleistungsspiegel	56
Verpflichtungskredite	57
Anlagespiegel	59
Finanzkennzahlen	64
Entwicklung Finanzkennzahlen (Grafik)	65
Revisionsbericht	66

## Traktandum 5 Genehmigung Jahresrechnung 2021

### Erfolgsrechnung

Die Jahresrechnung 2021 der Politischen Gemeinde Gachnang schliesst mit einem Ertragsüberschuss von Fr. 211'968.94 ab. Budgetiert war ein Aufwandüberschuss von Fr. 386'845.00. Dies ergibt eine Besserstellung gegenüber dem Budget von Fr. 598'813.94. Dieses positive Resultat ist vor allem auf die folgenden grösseren Positionen zurückzuführen:

KST	Kommentar	Betrag in CHF
9100	Mehrertrag Gemeindesteuern / Natürliche Personen laufendes Jahr + 134'000 / Juristische Personen frühere Jahre + 117'000	320'000
5120	Minderausgaben Prämienverbilligung	150'000
9500	Mehrertrag kantonale Grundstückgewinnsteuern	90'000
diverse	Tiefere Abschreibungen Verwaltungsvermögen (Allgemeiner Haushalt, erfolgswirksam) / Da weniger als geplant investiert wurde, fallen insgesamt Fr. 175'000 weniger Abschreibungen an, davon Fr. 90'000 in spezialfinanzierten Bereichen.	85'000
5790	Minderausgaben Wirtschaftliche Hilfe	75'000
4120	Minderausgaben Pflegefinanzierung – Kantonsbeitrag anstelle Fr. 105.90 pro Einwohner (Budgetangabe Kanton), effektiv nur Fr. 95.91	46'000
6150	Mehrausgaben Unterhalt Gemeindestrassen / Unterhaltskosten (werterhaltend), die nicht über die Investitionsrechnung, sondern über die Erfolgsrechnung verbucht werden mussten.	-130'000

Dank diesem erfreulichen Jahresergebnis beträgt der Selbstfinanzierungsgrad 113 % und im 5-Jahresdurchschnitt ebenfalls gute 98 %. Das bedeutet, dass die Gemeinde ihre Investitionen der letzten 5 Jahre sozusagen selbständig finanzieren konnte, ohne sich dabei neu zu verschulden. Das Nettovermögen hat zugenommen und beträgt Fr. 1'248.00 pro Einwohner (2020 = Fr. 1'220.00). Der Durchschnitt aller Gemeinden im Thurgau hatte im 2020 ein Nettovermögen von Fr. 296.00.

### Investitionsrechnung

Die Investitionsrechnung schliesst mit Nettoinvestitionen von Fr. 1'357'664.56 ab. Budgetiert waren Nettoinvestitionen in Höhe von Fr. 3'015'700.00. Verschiedene Investitionsprojekte konnten im Rechnungsjahr 2021 nicht wie geplant ausgeführt werden und verschoben sich ins Folgejahr oder später.

### Gewinnverwendung

Der Gemeinderat hat beschlossen, der Stimmbevölkerung zu beantragen, den Gewinn von Fr. 211'968.94 dem Bilanzüberschuss ins zweckfreie Eigenkapital zuzuweisen. Das zweckfreie Eigenkapital dient dazu, künftige Aufwandüberschüsse auffangen zu können.

### Genehmigung der Jahresrechnung durch den Gemeinderat zu Handen der Gemeindeversammlung vom 09. Juni 2022

An der Sitzung vom 21. März 2022 genehmigte der Gemeinderat die Jahresrechnung 2021 mit einem Ertragsüberschuss von Fr. 211'968.94 und einer Nettoinvestition von Fr. 1'357'664.56 und verabschiedete diese zu Handen der Gemeindeversammlung.

### **Anträge des Gemeinderats**

1. Der **Jahresrechnung 2021 soll** mit einem Aufwand von Fr. 14'070'138.58 und einem Ertrag von Fr. 14'282'107.52, was einen Ertragsüberschuss von Fr. 211'968.94 ergibt, **zugestimmt werden.**
2. Der **Investitionsrechnung** mit Ausgaben von Fr. 1'764'021.04 und Einnahmen von Fr. 406'356.48, was Nettoinvestitionen von Fr. 1'357'664.56 ergibt, **soll zugestimmt werden.**
3. Der **Verwendung des Ertragsüberschusses** von Fr. 211'968.94 mit Zuweisung zum Bilanzüberschuss ins zweckfreie Eigenkapital, soll **zugestimmt werden.**

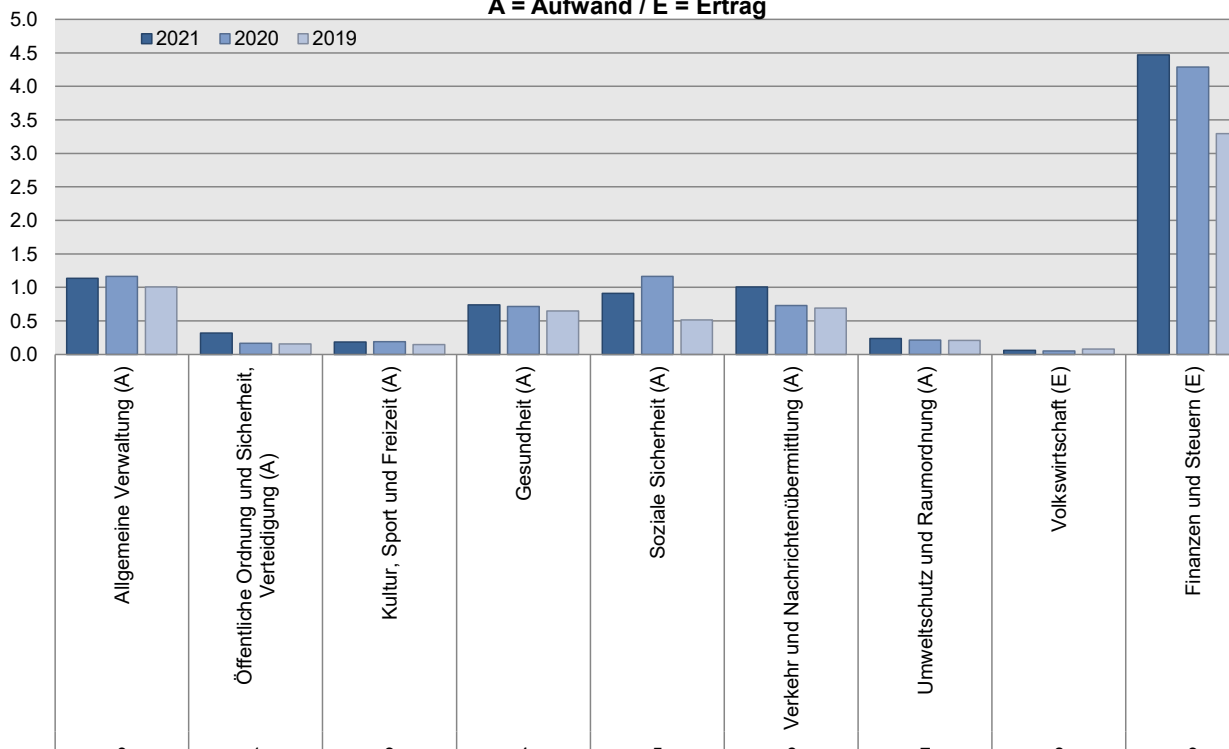
<b>Erfolgs- und Finanzierungsausweis</b>	<b>Rechnung 2021</b>	<b>Budget 2021</b>	<b>Rechnung 2020</b>
<b>ERFOLGSRECHNUNG</b>			
Total Betrieblicher Aufwand	14'026'133.20	14'071'715	13'768'411.64
Total Betrieblicher Ertrag	14'177'157.79	13'637'030	14'032'913.89
Ergebnis aus betrieblicher Tätigkeit	151'024.59	-434'685	264'502.25
Ergebnis aus Finanzierung	60'944.35	47'840	58'902.70
Operatives Ergebnis	211'968.94	-386'845	323'404.95
Ausserordentliches Ergebnis	0.00	0	0.00
<b>Gesamtergebnis Erfolgsrechnung</b> (+ = Ertragsüberschuss / - = Aufwandüberschuss)	<b>211'968.94</b>	<b>-386'845</b>	<b>323'404.95</b>
<b>INVESTITIONSRECHNUNG</b>			
Total Investitionsausgaben	1'734'571.04	3'250'700	2'453'059.37
Total Investitionseinnahmen	376'906.48	235'000	623'107.58
<b>Ergebnis Investitionsrechnung</b>	<b>1'357'664.56</b>	<b>3'015'700</b>	<b>1'829'951.79</b>
<b>FINANZIERUNG</b>			
Selbstfinanzierung	1'528'968.95	754'125	1'980'494.60
<b>Finanzierungsergebnis</b> (+ = Überschuss / - = Fehlbetrag)	<b>171'304.39</b>	<b>-2'261'575</b>	<b>150'542.81</b>
<b>Selbstfinanzierungsgrad</b>	<b>113%</b>	<b>25%</b>	<b>108%</b>
<b>BILANZÜBERSCHUSS</b>			
Bilanzüberschuss 01.01.	11'217'446.22		10'894'041.27
- Aufwandüberschuss / + Ertragsüberschuss	211'968.94		323'404.95
<b>Bilanzüberschuss 31.12.</b>	<b>11'429'415.16</b>		<b>11'217'446.22</b>

<b>Gestufferter Erfolgsausweis</b>		<b>Rechnung</b>	<b>Budget</b>	<b>Rechnung</b>
<b>Ergebnis Gesamthaushalt</b>		<b>2021</b>	<b>2021</b>	<b>2020</b>
30	Personalaufwand	3'098'591.29	3'126'305	2'920'070.63
31	Sach- und übriger Betriebsaufwand	6'156'636.99	5'689'790	5'445'892.29
33	Abschreibungen Verwaltungsvermögen	808'461.00	983'389	794'619.00
35	Einlagen in Fonds und SF	644'958.09	485'845	983'592.18
36	Transferaufwand	3'275'085.83	3'761'386	3'608'237.54
37	Durchlaufende Beiträge	42'400.00	25'000	16'000.00
	<b>Betrieblicher Aufwand</b>	<b>14'026'133.20</b>	<b>14'071'715</b>	<b>13'768'411.64</b>
40	Fiskalertrag	4'413'272.75	4'104'700	4'280'448.45
41	Regalien und Konzessionen	7'955.00	7'960	7'955.00
42	Entgelte	6'615'283.20	6'191'790	6'410'421.01
43	Verschiedene Erträge	42'549.29	25'100	34'959.27
45	Entnahmen aus Fonds und SF	179'401.27	440'727	219'521.90
46	Transferertrag	2'876'296.28	2'841'753	3'063'608.26
47	Durchlaufende Beiträge	42'400.00	25'000	16'000.00
	<b>Betrieblicher Ertrag</b>	<b>14'177'157.79</b>	<b>13'637'030</b>	<b>14'032'913.89</b>
	<b>Ergebnis aus betrieblicher Tätigkeit</b>	<b>151'024.59</b>	<b>-434'685</b>	<b>264'502.25</b>
34	Finanzaufwand	37'802.58	48'710	41'293.75
44	Finanzertrag	98'746.93	96'550	100'196.45
	<b>Finanzergebnis</b>	<b>60'944.35</b>	<b>47'840</b>	<b>58'902.70</b>
	<b>Operatives Ergebnis</b>	<b>211'968.94</b>	<b>-386'845</b>	<b>323'404.95</b>
38	Ausserordentlicher Aufwand	0.00	0	0.00
48	Ausserordentlicher Ertrag	0.00	0	0.00
	<b>Ausserordentliches Ergebnis</b>	<b>0.00</b>	<b>0</b>	<b>0.00</b>
	<b>Gesamtergebnis Erfolgsrechnung</b>	<b>211'968.94</b>	<b>-386'845</b>	<b>323'404.95</b>
	(Aufwand - / Ertrag +)			

**ERFOLGSRECHNUNG**

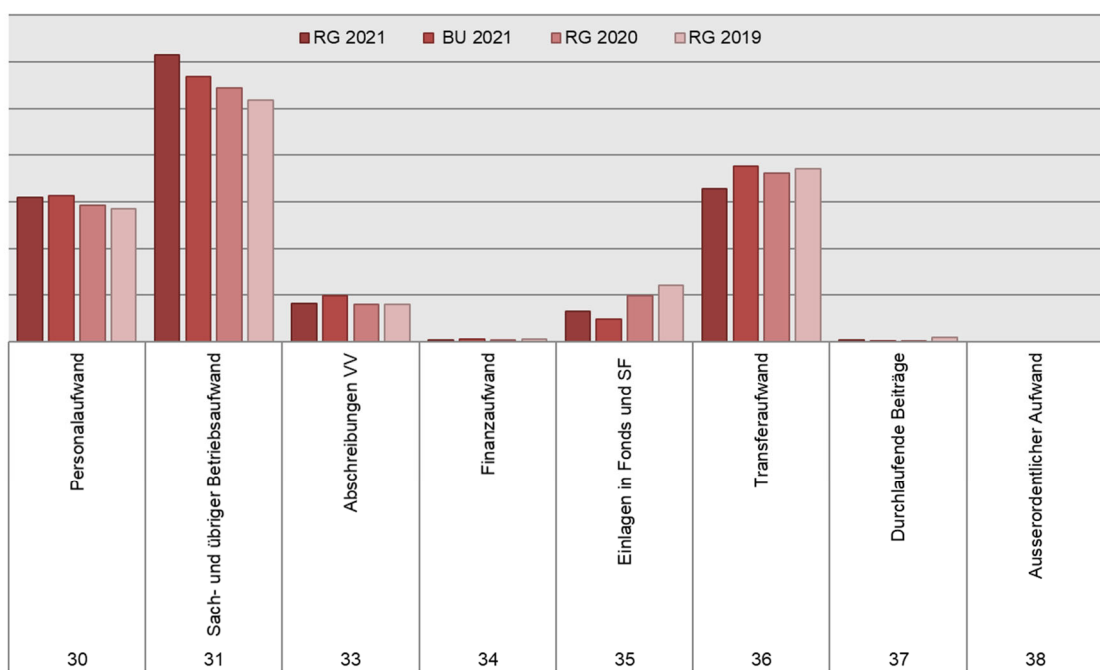
	Rechnung 2021 Nettoergebnis	Budget 2021 Nettoergebnis	Rechnung 2020 Nettoergebnis
<b>ERFOLGSRECHNUNG</b>			
<b>Ergebnis</b> (Aufwand + / Ertrag -)	<b>-211'968.94</b>	<b>386'845</b>	<b>-323'404.95</b>
0 Allgemeine Verwaltung	1'135'263.84	1'118'054	1'151'347.59
1 Öffentliche Ordnung + Sicherheit, Verteidigung	319'082.00	340'050	184'880.54
3 Kultur, Sport und Freizeit	185'185.05	204'185	197'999.50
4 Gesundheit	740'578.17	776'280	761'849.62
5 Soziale Sicherheit	909'028.25	1'189'000	924'076.63
6 Verkehr und Nachrichtenübermittlung	1'006'104.80	832'736	784'291.17
7 Umweltschutz und Raumordnung	238'283.85	231'450	243'879.65
8 Volkswirtschaft	-62'213.05	-49'520	-60'583.45
9 Finanzen und Steuern	-4'683'281.85	-4'255'390	-4'511'146.20

in Mio. Fr.  
**Nettoumsatz nach Funktionen 2019 - 2021**  
 A = Aufwand / E = Ertrag



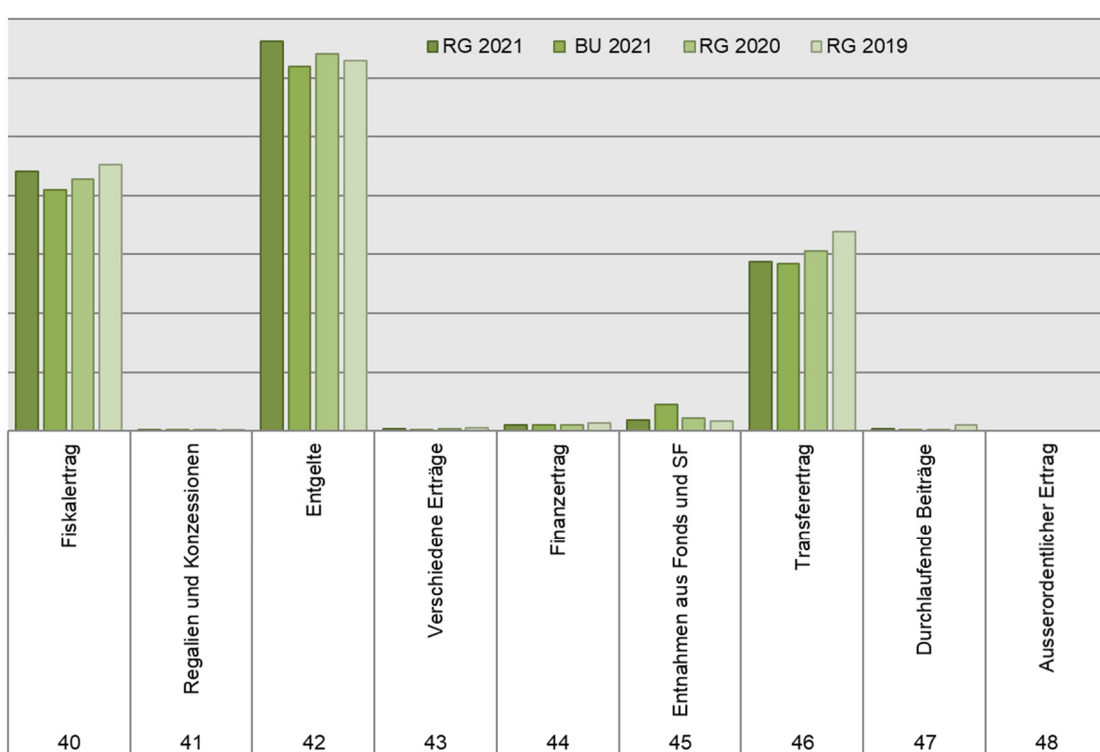
in Mio. Fr.

### Entwicklung Kostenarten Aufwand 2019 - 2021



in Mio. Fr.

### Entwicklung Kostenarten Ertrag 2019 - 2021



<b>ERFOLGSRECHNUNG</b>		<b>Rechnung 2021</b>	<b>Budget 2021</b>	<b>Rechnung 2020</b>
<b>Funktionale Gliederung 6-stellig</b>		<b>Nettoergebnis</b>	<b>Nettoergebnis</b>	<b>Nettoergebnis</b>
<b>0</b>	<b>ALLGEMEINE VERWALTUNG</b>	<b>1'135'263.84</b>	<b>1'118'054</b>	<b>1'151'347.59</b>
<b>0110</b>	<b>Legislative</b>	<b>37'070.03</b>	<b>36'340</b>	<b>45'253.00</b>
3000.00	Entschäd., Tag- und Sitzungsgelder an Behörden und Kommiss.	10'450.00	5'500	13'434.85
3010.00	Löhne Verwaltungs-/Betriebspersonal	900.00	5'500	2'700.00
3010.02	Löhne Weibel	4'663.75	5'000	7'834.40
3050.00	AG-Beiträge AHV, IV, EO, ALV, VK	32.50	50	173.80
3053.00	AG-Beiträge an Unfall- und Personal-Haftpflichtversicherungen	41.78	50	79.95
3054.00	AG-Beiträge an Familienausgleichskasse	7.70	10	48.45
3055.00	AG-Beiträge an Krankentaggeldversicherungen	2.05	30	17.35
3099.00	Übriger Personalaufwand	0.00	2'000	0.00
3102.00	Drucksachen, Publikationen	18'167.20	16'700	6'247.55
3109.00	Übriger Material- und Warenaufwand	1'473.65	1'000	417.35
3130.02	Porto	1'081.40		14'299.30
3160.00	Miete und Pacht Liegenschaften	250	500	0.00
<b>0120</b>	<b>Exekutive</b>	<b>275'442.79</b>	<b>282'970</b>	<b>255'877.80</b>
3000.00	Entschäd., Tag- und Sitzungsgelder an Behörden und Kommiss.	58'308.75	71'500	53'212.50
3010.00	Löhne Verwaltungs-/Betriebspersonal	168'500.10	160'000	163'000.10
3010.02	Löhne Weibel	595.00	0	52.50
3050.00	AG-Beiträge AHV, IV, EO, ALV, VK	14'844.70	14'400	13'181.15
3052.00	AG-Beiträge an Pensionskassen	18'303.00	21'520	19'885.15
3053.00	AG-Beiträge an Unfall- und Personal-Haftpflichtversicherungen	2'279.74	1'600	1'255.40
3054.00	AG-Beiträge an Familienausgleichskasse	3'423.75	3'300	3'651.70
3055.00	AG-Beiträge an Krankentaggeldversicherungen	856.85	850	661.30
3090.00	Aus- und Weiterbildung des Personals	7'265.00	5'000	80.00
3090.01	Aus- und Weiterbildung der Behörde	2'313.85	0	0.00
3099.00	Übriger Personalaufwand	3'854.70	2'600	2'320.00
3109.00	Übriger Material- und Warenaufwand	1'797.35	5'000	378.00
3170.00	Reisekosten und Spesen	10'500.00	11'500	10'500.00
3511.00	Einlagen in Fonds des EK	0.00	0	1'000.00
4210.00	Gebühren für Amtshandlungen	-400.00	-300	-300.00
4390.00	Übriger Ertrag	0.00	0	-1'000.00
4612.00	Entschädigungen von Gemeinden und Gemeindezweckverbänden	-12'000.00	-9'000	-7'000.00
4910.00	Interne Verrechnung von Dienstleistungen	-5'000.00	-5'000	-5'000.00
<b>0210</b>	<b>Finanz- und Steuerverwaltung</b>	<b>53'056.63</b>	<b>75'130</b>	<b>61'196.05</b>
3010.00	Löhne Verwaltungs-/Betriebspersonal	311'561.65	305'100	309'523.30
3010.09	Erstattung von Lohn des Verwaltungs- und Betriebspersonals	-1'260.00	0	-100.00
3050.00	AG-Beiträge AHV, IV, EO, ALV, VK	21'575.75	20'000	20'059.50
3052.00	AG-Beiträge an Pensionskassen	33'371.30	35'450	34'204.40
3052.02	AG-Beiträge an Pensionskassen / Einkauf	3'938.06	2'200	2'116.20
3053.00	AG-Beiträge an Unfall- und Personal-Haftpflichtversicherungen	4'946.55	4'600	5'522.20
3054.00	AG-Beiträge an Familienausgleichskasse	1'845.10	1'650	1'674.00
3055.00	AG-Beiträge an Krankentaggeldversicherungen	80.00	2'500	210.00
3090.00	Aus- und Weiterbildung des Personals	744.05	1'000	999.00
3099.00	Übriger Personalaufwand	650.00	0	0.00
3100.00	Büromaterial	0.00	3'000	0.00
3110.00	Anschaffung Büromöbel und -geräte	10'898.80	11'200	5'359.20
3130.00	Dienstleistungen Dritter	3'627.80	4'000	8'828.85
3130.02	Porto	6'669.81	6'300	6'388.12
3130.03	Kontospesen	13'679.60	18'500	12'437.45
3130.04	Betriebskosten	5'423.05	10'000	7'071.25
3130.05	Diverse DL Informatik	15'732.00	0	0.00
3170.00	Reisekosten und Spesen	209.90	500	165.60
3900.00	Interne Verrechnung von Material- und Warenbezügen	221.05	330	245.10
4210.14	Mahngebühren	-130.00	0	-135.00
4260.00	Rückerstattungen Dritter	0.00	0	-12'883.25
4260.01	Rückerstattungen Betriebskosten	-12'986.50	-15'100	-166.90
4309.00	Übriger betrieblicher Ertrag	-58.19	-100	-56.47
4611.00	Entschädigungen von Kanton	-163'754.00	-130'000	-160'605.60
4612.00	Entschädigungen von Gemeinden und Gemeindezweckverbänden	-48'460.50	-41'000	-149'660.90
4612.01	Entschädigungen von anderen Gemeinden für Steuerbezug	-154'968.65	-160'000	0.00
4612.02	Übrige Entschädigungen von anderen Gemeinden und Zweckverb.	-500.00	-5'000	-30'000.00

<b>ERFOLGSRECHNUNG</b>	<b>Rechnung 2021</b>	<b>Budget 2021</b>	<b>Rechnung 2020</b>
<b>Funktionale Gliederung 6-stellig</b>	<b>Nettoergebnis</b>	<b>Nettoergebnis</b>	<b>Nettoergebnis</b>
<b>0221 Gemeindeganzlei</b>	<b>337'329.15</b>	<b>316'790</b>	<b>402'965.30</b>
3000.00 Entschäd., Tag- und Sitzungsgelder an Behörden und Kommiss.	0.00	1'000	0.00
3010.00 Löhne Verwaltungs-/Betriebspersonal	216'517.40	184'350	293'277.10
3010.02 Löhne Weibel	157.50	500	17.50
3010.09 Erstattung von Lohn des Verwaltungs- und Betriebspersonals	0.00	0	-200.00
3050.00 AG-Beiträge AHV, IV, EO, ALV, VK	15'674.85	12'100	18'807.75
3052.00 AG-Beiträge an Pensionskassen	21'655.75	16'850	22'290.85
3053.00 AG-Beiträge an Unfall- und Personal-Haftpflichtversicherungen	2'057.20	1'300	2'052.20
3054.00 AG-Beiträge an Familienausgleichskasse	3'588.60	2'800	5'178.05
3055.00 AG-Beiträge an Krankentaggeldversicherungen	1'377.30	1'000	2'092.60
3090.00 Aus- und Weiterbildung des Personals	7'699.25	10'500	5'442.30
3099.00 Übriger Personalaufwand	11'368.35	25'260	11'867.05
3100.00 Büromaterial	15'150.90	12'000	10'738.70
3102.00 Drucksachen, Publikationen	487.40	500	1'532.20
3103.00 Fachliteratur, Zeitschriften	778.50	1'080	0.00
3109.00 Übriger Material- und Warenaufwand	28'344.50	18'240	10'502.50
3110.00 Anschaffung Büromöbel und -geräte	7'910.65	5'000	4'435.90
3130.00 Dienstleistungen Dritter	5'436.90	11'000	18'378.95
3130.01 Telefonkosten	1'638.05	1'900	1'638.05
3130.02 Porto	24'851.60	25'000	25'298.45
3130.06 Mitglieder- und Verbandsbeiträge	7'931.40	7'490	7'256.60
3134.00 Sachversicherungsprämien	11'640.45	10'700	10'525.80
3137.03 Unternehmensabgabe	1'230.00	2'190	2'185.00
3150.00 Unterhalt der Büromöbel und -geräte	4'863.95	3'500	1'860.90
3170.00 Reisekosten und Spesen	2'314.00	3'000	4'646.45
4250.07 Übrige Verkaufserlöse	-515.00	0	-110.00
4260.00 Rückerstattungen Dritter	84.45	0	-248.60
4260.05 Rückerstattungen von Versicherungen	-2'253.75	0	-17'565.35
4309.00 Übriger betrieblicher Ertrag	-2'696.90	-1'500	-2'557.50
4612.00 Entschädigungen von Gemeinden und Gemeindezweckverbänden	-48'761.35	-38'120	-35'763.10
4900.00 Interne Verrechnung von Material- und Warenbezügen	-1'202.80	-850	-615.05
<b>0222 Bauverwaltung</b>	<b>78'678.17</b>	<b>73'520</b>	<b>18'770.35</b>
3000.00 Entschäd., Tag- und Sitzungsgelder an Behörden und Kommiss.	10'282.50	10'900	12'170.10
3010.00 Löhne Verwaltungs-/Betriebspersonal	59'944.55	80'700	29'716.90
3010.02 Löhne Weibel	1'134.35	600	883.75
3010.09 Erstattung von Lohn des Verwaltungs- und Betriebspersonals	-17'233.90	0	0.00
3050.00 AG-Beiträge AHV, IV, EO, ALV, VK	4'117.10	6'000	2'645.65
3052.00 AG-Beiträge an Pensionskassen	6'111.50	10'400	3'911.60
3053.00 AG-Beiträge an Unfall- und Personal-Haftpflichtversicherungen	846.72	660	283.95
3054.00 AG-Beiträge an Familienausgleichskasse	943.70	1'420	728.30
3055.00 AG-Beiträge an Krankentaggeldversicherungen	335.25	520	179.10
3090.00 Aus- und Weiterbildung des Personals	1'815.00	500	0.00
3091.00 Personalwerbung	0.00	0	1'675.40
3099.00 Übriger Personalaufwand	250.00	200	141.75
3109.00 Übriger Material- und Warenaufwand	358.00	100	0.00
3109.01 Übriger Material- und Warenaufwand zur Weiterverrechnung	3'875.65	0	161.55
3110.00 Anschaffung Büromöbel und -geräte	5'033.25	0	0.00
3112.00 Kleider, Wäsche, Vorhänge	2'313.75	0	0.00
3130.00 Dienstleistungen Dritter	18'651.30	21'000	12'479.65
3132.00 Honorare externe Berater, Gutachter, Fachexperten etc.	54'250.30	10'150	3'713.20
3170.00 Reisekosten und Spesen	80.00	250	0.00
3900.00 Interne Verrechnung von Material- und Warenbezügen	447.65	120	208.25
4210.01 Baubewilligungsgebühren	-66'625.00	-65'000	-49'830.00
4210.14 Mahngebühren	-115.00	0	-45.00
4260.22 Übrige Rückerstattungen Dritter	-8'138.50	-5'000	-226.15
4290.00 Übrige Entgelte	0.00	0	-27.65
<b>0223 Informatik</b>	<b>147'790.62</b>	<b>119'724</b>	<b>167'245.49</b>
3010.00 Löhne Verwaltungs-/Betriebspersonal	38'813.25	31'200	31'683.90
3050.00 AG-Beiträge AHV, IV, EO, ALV, VK	2'667.15	2'050	2'053.50
3052.00 AG-Beiträge an Pensionskassen	2'195.15	3'900	3'268.50
3053.00 AG-Beiträge an Unfall- und Personal-Haftpflichtversicherungen	457.55	250	218.05
3054.00 AG-Beiträge an Familienausgleichskasse	609.80	470	565.15
3055.00 AG-Beiträge an Krankentaggeldversicherungen	148.25	170	87.85
3099.00 Übriger Personalaufwand	60.00	100	60.00
3113.00 Anschaffung Hardware	13'876.00	10'000	9'077.25

<b>ERFOLGSRECHNUNG</b>		<b>Rechnung 2021</b>	<b>Budget 2021</b>	<b>Rechnung 2020</b>
<b>Funktionale Gliederung 6-stellig</b>		<b>Nettoergebnis</b>	<b>Nettoergebnis</b>	<b>Nettoergebnis</b>
3118.00	Anschaffung von Immateriellen Anlagen	7'650.17	15'500	40'740.45
3130.01	Telefonkosten	2'439.15	2'000	2'135.20
3130.05	Diverse DL Informatik	8'334.95	15'000	13'428.09
3158.00	Unterhalt immaterielle Anlagen	138'910.75	138'000	158'768.25
3320.00	Planm. Abschreibungen Software allg. Haushalt	17'234.00	17'234	17'234.00
4612.00	Entschädigungen von Gemeinden und Gemeindezweckverbänden	-85'605.55	-116'150	-112'074.70
<b>0290</b>	<b>Verwaltungsliegenschaften, übriges</b>	<b>205'896.45</b>	<b>213'580</b>	<b>200'039.60</b>
3000.00	Entschäd., Tag- und Sitzungsgelder an Behörden und Kommiss.	0.00	7'100	0.00
3010.00	Löhne Verwaltungs-/Betriebspersonal	3'150.00	0	0.00
3050.00	AG-Beiträge AHV, IV, EO, ALV, VK	0.00	300	0.00
3053.00	AG-Beiträge an Unfall- und Personal-Haftpflichtversicherungen	4.30	100	0.00
3054.00	AG-Beiträge an Familienausgleichskasse	0.00	80	0.00
3055.00	AG-Beiträge an Krankentaggeldversicherungen	3.40	60	0.00
3120.00	Ver- und Entsorgung Liegenschaften VV	8'685.05	6'800	7'279.05
3134.00	Sachversicherungsprämien	440.55	490	481.55
3144.00	Unterhalt Hochbauten, Gebäude	53'100.65	42'500	46'930.25
3160.00	Miete und Pacht Liegenschaften	209'929.00	212'000	211'440.75
3300.00	Planm. Abschreibungen Grundstücke VV allg. Haushalt	2'000.00	12'400	2'000.00
3300.40	Planm. Abschreibungen Hochbauten VV allg. Haushalt	4'100.00	4'100	4'100.00
4240.00	Benützungsgebühren und Dienstleistungen	0.00	-340	-2'926.10
4260.00	Rückerstattungen Dritter	0.00	0	-630.75
4260.05	Rückerstattungen von Versicherungen	0.00	0	-108.85
4310.00	Aktivierbare Eigenleistungen auf Sachanlagen	-2'000.00	0	0.00
4470.05	Mietzinsen LS VV	-3'300.00	-3'600	0.00
4612.00	Entschädigungen von Gemeinden und Gemeindezweckverbänden	-70'216.50	-68'410	-68'526.30
<b>1</b>	<b>ÖFFENTLICHE ORDNUNG + SICHERHEIT, VERTEIDIGUNG</b>	<b>319'082.00</b>	<b>340'050</b>	<b>184'880.54</b>
<b>1400</b>	<b>Allgemeines Rechtswesen</b>	<b>249'104.55</b>	<b>250'850</b>	<b>122'177.94</b>
3010.00	Löhne Verwaltungs-/Betriebspersonal	81'405.25	82'100	0.00
3010.09	Erstattung von Lohn des Verwaltungs- und Betriebspersonals	-400.00	0	0.00
3050.00	AG-Beiträge AHV, IV, EO, ALV, VK	5'292.25	5'400	0.00
3052.00	AG-Beiträge an Pensionskassen	3'800.15	9'200	0.00
3053.00	AG-Beiträge an Unfall- und Personal-Haftpflichtversicherungen	622.20	600	0.00
3054.00	AG-Beiträge an Familienausgleichskasse	1'214.25	1'250	0.00
3055.00	AG-Beiträge an Krankentaggeldversicherungen	493.55	450	0.00
3090.00	Aus- und Weiterbildung des Personals	100.00	0	0.00
3099.00	Übriger Personalaufwand	240.65	0	0.00
3102.00	Drucksachen, Publikationen	7.90	150	0.00
3130.04	Betriebskosten	117.15	0	0.00
3130.06	Mitglieder- und Verbandsbeiträge	70.00	0	0.00
3130.81	div. Dienstleistungen	690.50	400	29'262.80
3170.00	Reisekosten und Spesen	133.15	0	0.00
3181.00	Tatsächliche Forderungsverluste	15.00	0	55.00
3601.00	Ertragsanteile an Kanton	25'837.90	35'000	0.00
3632.02	Beitrag an regionale Berufsbeistandschaft	167'923.45	169'100	147'738.59
4210.00	Gebühren für Amtshandlungen	-5'287.50	-4'800	-5'542.00
4210.02	Einbürgerungsgebühren	0.00	-3'000	-7'200.00
4210.10	Gebühren ID, Ausländerausweise	-33'138.00	-45'000	-38'136.45
4260.01	Rückerstattungen Betriebskosten	-33.30	0	0.00
4612.00	Entschädigungen von Gemeinden und Gemeindezweckverbänden	0.00	0	-4'000.00
<b>1403</b>	<b>Schlichtungsbehörde in Mietsachen</b>	<b>4'762.55</b>	<b>5'600</b>	<b>3'863.55</b>
3000.00	Entschäd., Tag- und Sitzungsgelder an Behörden und Kommiss.	150.00	500	225.00
3050.00	AG-Beiträge AHV, IV, EO, ALV, VK	9.30	0	14.10
3053.00	AG-Beiträge an Unfall- und Personal-Haftpflichtversicherungen	0.35	0	0.95
3054.00	AG-Beiträge an Familienausgleichskasse	2.15	0	3.90
3055.00	AG-Beiträge an Krankentaggeldversicherungen	0.45	0	0.60
3102.00	Drucksachen, Publikationen	98.00	100	0.00
3130.00	Dienstleistungen Dritter	4'452.30	5'000	3'619.00
3130	Kontospesen	50.00	0	0.00
<b>1405</b>	<b>Grundbuch, Mass und Gewicht</b>	<b>22'676.50</b>	<b>28'260</b>	<b>20'418.45</b>
3131.07	Nachführung Grundbuch- und Vermessungswerk	18'306.50	17'300	9'851.00
3320.90	Planm. Abschreibungen übrige immaterielle Anlagen allg. Hausha	10'960.00	10'960	10'960.00
4240.01	Allg. Benützungsgebühren	-6'590.00	0	-392.55

**ERFOLGSRECHNUNG**  
**Funktionale Gliederung 6-stellig**

	<b>Rechnung 2021</b>	<b>Budget 2021</b>	<b>Rechnung 2020</b>
	<b>Nettoergebnis</b>	<b>Nettoergebnis</b>	<b>Nettoergebnis</b>
<b>1408 Regionale Berufsbeistandschaft (Gemeindevertrag)</b>	<b>0.00</b>	<b>0</b>	<b>0.00</b>
3000.00 Entschäd., Tag- und Sitzungsgelder an Behörden und Kommiss.	4'920.40	6'000	7'384.50
3010.00 Löhne Verwaltungs-/Betriebspersonal	663'591.40	691'600	607'511.75
3010.09 Erstattung von Lohn des Verwaltungs- und Betriebspersonals	-2'995.10	0	-1'213.10
3050.00 AG-Beiträge AHV, IV, EO, ALV, VK	43'463.85	44'740	40'083.05
3052.00 AG-Beiträge an Pensionskassen	73'967.55	71'500	64'207.20
3053.00 AG-Beiträge an Unfall- und Personal-Haftpflichtversicherungen	4'576.80	4'900	4'197.55
3054.00 AG-Beiträge an Familienausgleichskasse	9'940.75	10'400	11'034.35
3055.00 AG-Beiträge an Krankentaggeldversicherungen	3'362.50	3'700	3'604.25
3062.00 Teuerungszulagen auf Renten und Rentenanteilen	612.00	0	150.00
3090.00 Aus- und Weiterbildung des Personals	37'497.20	16'000	12'619.60
3099.00 Übriger Personalaufwand	3'015.30	5'000	5'464.40
3100.00 Büromaterial	5'036.25	5'000	4'370.10
3109.00 Übriger Material- und Warenaufwand	7'098.10	10'300	9'480.35
3110.00 Anschaffung Büromöbel und -geräte	1'830.00	0	16'485.60
3120.00 Ver- und Entsorgung Liegenschaften VV	7'868.20	2'500	2'463.90
3130.00 Dienstleistungen Dritter	7'408.90	5'000	6'773.55
3130.01 Telefonkosten	3'263.60	3'200	5'491.05
3130.02 Porto	2'995.35	2'300	1'945.75
3130.17 Mandatsführung Privatbeistände	82'699.80	50'000	70'959.20
3132.00 Honorare externe Berater, Gutachter, Fachexperten etc.	974.90	12'000	3'486.70
3133.00 Informatik-Nutzungsaufwand	25'645.70	32'800	13'119.90
3134.00 Sachversicherungsprämien	2'253.75	0	10'822.90
3150.00 Unterhalt der Büromöbel und -geräte	3'984.05	1'000	0.00
3153.00 Unterhalt Informatik	10'899.80	15'750	10'218.25
3160.00 Miete und Pacht Liegenschaften	52'755.00	57'000	57'580.00
3170.00 Reisekosten und Spesen	10'039.00	13'000	13'966.50
3199.00 Übriger Betriebsaufwand	0.00	2'000	4'175.84
3320.00 Planm. Abschreibungen Software allg. Haushalt	0.00	17'500	0.00
3612.00 Entschädigungen an Gemeinden und Gemeindezweckverbände	8'000.00	4'800	4'000.00
4260.22 Übrige Rückerstattungen Dritter	-69'968.40	-50'000	-83'290.00
4612.00 Entschädigungen von Gemeinden und Gemeindezweckverbänden	-1'004'736.65	-1'037'990	-907'093.14
<b>1500 Feuerwehr (SF)</b>	<b>0.00</b>	<b>0</b>	<b>0.00</b>
3000.00 Entschäd., Tag- und Sitzungsgelder an Behörden und Kommiss.	107'528.50	80'000	86'242.75
3010.00 Löhne Verwaltungs-/Betriebspersonal	15'937.10	10'750	10'643.10
3050.00 AG-Beiträge AHV, IV, EO, ALV, VK	4'899.05	3'700	3'691.90
3052.00 AG-Beiträge an Pensionskassen	1'662.70	1'450	1'250.65
3053.00 AG-Beiträge an Unfall- und Personal-Haftpflichtversicherungen	226.00	200	228.55
3054.00 AG-Beiträge an Familienausgleichskasse	1'120.65	800	1'016.45
3055.00 AG-Beiträge an Krankentaggeldversicherungen	131.40	100	87.30
3090.00 Aus- und Weiterbildung des Personals	10'575.00	35'000	8'745.85
3091.00 Personalwerbung	0.00	1'000	0.00
3099.00 Übriger Personalaufwand	7'866.70	9'500	5'309.20
3100.00 Büromaterial	434.50	500	78.50
3102.00 Drucksachen, Publikationen	580.00	500	1'008.05
3103.00 Fachliteratur, Zeitschriften	525.00	1'000	0.00
3109.00 Übriger Material- und Warenaufwand	13'955.30	12'000	7'887.75
3111.00 Anschaffung Apparate, Maschinen, Geräte, Fahrzeuge, Werkzeuge	72'660.15	77'800	7'106.30
3130.00 Dienstleistungen Dritter	4'083.80	6'700	7'163.95
3130.01 Telefonkosten	1'289.60	1'500	1'316.40
3130.02 Porto	133.10	500	270.75
3130.06 Mitglieder- und Verbandsbeiträge	2'938.05	2'250	1'741.00
3134.20 Fahrzeugversicherungsprämien	5'437.10	5'500	5'437.75
3151.01 Unterhalt Apparate, Maschinen, Geräte	10'854.00	14'000	15'903.35
3151.02 Unterhalt Fahrzeuge	26'145.70	20'000	0.00
3161.00 Mieten, Benützungskosten Anlagen	1'920.00	1'920	1'920.00
3170.00 Reisekosten und Spesen	0.00	500	1'498.40
3510.00 Einlage in Spezialfinanzierung EK	0.00	0	91'524.40
3612.00 Entschädigungen an Gemeinden und Gemeindezweckverbände	20'671.90	20'770	21'657.85
4008.00 Feuerwehrpflichtersatz	-255'816.25	-230'000	-256'515.70
4210.00 Gebühren für Amtshandlungen	-3'510.00	-3'000	-3'060.00
4260.00 Rückerstattungen Dritter	-2'470.00	-3'100	-10'775.50
4390.00 Übriger Ertrag	-500.00	0	0.00
4510.00 Entnahmen aus Spezialfinanzierungen des EK	-25'923.05	-47'940	0.00
4631.00 Staatsbeiträge	-23'356.00	-23'900	-11'379.00

<b>ERFOLGSRECHNUNG</b>	<b>Rechnung 2021</b>	<b>Budget 2021</b>	<b>Rechnung 2020</b>
<b>Funktionale Gliederung 6-stellig</b>	<b>Nettoergebnis</b>	<b>Nettoergebnis</b>	<b>Nettoergebnis</b>
<b>1610 Militärische Verteidigung</b>	<b>1'311.90</b>	<b>4'630</b>	<b>1'463.35</b>
3000.00 Entschäd., Tag- und Sitzungsgelder an Behörden und Kommiss.	650.00	1'500	825.00
3010.02 Löhne Weibel	227.50	0	185.50
3050.00 AG-Beiträge AHV, IV, EO, ALV, VK	40.60	100	52.10
3053.00 AG-Beiträge an Unfall- und Personal-Haftpflichtversicherungen	1.55	10	3.15
3054.00 AG-Beiträge an Familienausgleichskasse	9.30	10	14.35
3055.00 AG-Beiträge an Krankentaggeldversicherungen	1.95	10	2.25
3099.00 Übriger Personalaufwand	0.00	100	0.00
3300.40 Planm. Abschreibungen Hochbauten VV allg. Haushalt	0.00	2'400	0.00
3636.00 Beiträge an private Organisationen ohne Erwerbszweck	381.00	500	381.00
<b>1620 Zivilschutz</b>	<b>38'363.75</b>	<b>47'310</b>	<b>33'612.25</b>
3000.00 Entschäd., Tag- und Sitzungsgelder an Behörden und Kommiss.	200.00	1'900	775.00
3010.00 Löhne Verwaltungs-/Betriebspersonal	300.00	0	0.00
3050.00 AG-Beiträge AHV, IV, EO, ALV, VK	0.00	100	42.80
3053.00 AG-Beiträge an Unfall- und Personal-Haftpflichtversicherungen	0.95	10	3.30
3054.00 AG-Beiträge an Familienausgleichskasse	0.00	20	11.75
3055.00 AG-Beiträge an Krankentaggeldversicherungen	0.60	10	2.60
3109.00 Übriger Material- und Warenaufwand	0.00	200	0.00
3120.00 Ver- und Entsorgung Liegenschaften VV	5'419.30	5'000	5'966.60
3130.01 Telefonkosten	303.00	400	303.00
3134.00 Sachversicherungsprämien	284.70	300	287.40
3144.00 Unterhalt Hochbauten, Gebäude	1'232.10	3'000	250.00
3151.01 Unterhalt Apparate, Maschinen, Geräte	0.00	1'000	3'763.05
3192.02 Benützungsrechte	307.70	20'000	0.00
3300.40 Planm. Abschreibungen Hochbauten VV allg. Haushalt	4'315.00	4'320	4'316.00
3612.02 Entschädigung an Regionale Zivilschutzorganisationen	27'787.35	36'000	26'310.80
3701.00 Durchlaufende Beiträge an Kanton und Konkordate	42'400.00	25'000	16'000.00
4240.00 Benützungsgebühren und Dienstleistungen	-2'400.00	-2'400	-2'400.00
4611.00 Entschädigungen von Kanton	3'163.05	-20'000	-3'470.05
4630.00 Bundesbeiträge	-2'550.00	-2'550	-2'550.00
4701.00 Durchlaufende Beiträge vom Kanton	-42'400.00	-25'000	-16'000.00
<b>1621 Ziviler Gemeindeführungsstab</b>	<b>247.15</b>	<b>0</b>	<b>0.00</b>
3101.00 Betriebs-, Verbrauchsmaterial	247.15	0	0.00
<b>1627 Regionaler Führungsstab</b>	<b>2'615.60</b>	<b>3'400</b>	<b>3'345.00</b>
3000.00 Entschäd., Tag- und Sitzungsgelder an Behörden und Kommiss.	0.00	700	0.00
3612.00 Entschädigungen an Gemeinden und Gemeindezweckverbände	2'615.60	2'700	3'345.00
<b>3 KULTUR, SPORT UND FREIZEIT</b>	<b>185'185.05</b>	<b>204'185</b>	<b>197'999.50</b>
<b>3120 Denkmalpflege und Heimatschutz</b>	<b>0.00</b>	<b>0</b>	<b>60'000.00</b>
3511.00 Einlagen in Fonds des EK	0.00	0	60'000.00
3637.00 Beiträge an private Haushalte	29'660.00	100'000	99'996.20
4511.00 Entnahme aus Fonds EK	-29'660.00	-100'000	-99'996.20
<b>3210 Bibliotheken</b>	<b>40'726.00</b>	<b>40'800</b>	<b>39'538.00</b>
3631.00 Beiträge an Kanton	40'726.00	40'800	39'538.00
<b>3290 Kultur, übriges</b>	<b>50'746.75</b>	<b>74'850</b>	<b>53'336.50</b>
3000.00 Entschäd., Tag- und Sitzungsgelder an Behörden und Kommiss.	5'387.25	11'450	7'095.00
3010.02 Löhne Weibel	2'458.75	5'000	3'290.00
3050.00 AG-Beiträge AHV, IV, EO, ALV, VK	210.60	500	322.50
3053.00 AG-Beiträge an Unfall- und Personal-Haftpflichtversicherungen	13.75	80	22.75
3054.00 AG-Beiträge an Familienausgleichskasse	48.20	100	88.75
3055.00 AG-Beiträge an Krankentaggeldversicherungen	18.15	100	21.00
3102.00 Drucksachen, Publikationen	7'013.90	4'000	7'867.50
3109.00 Übriger Material- und Warenaufwand	117.50	500	74.90
3130.00 Dienstleistungen Dritter	4'829.35	15'000	17'207.80
3130.10 Bundesfeier	7'175.50	8'000	0.00
3130.11 Jungbürgerfeier	5'717.10	4'000	0.00
3130.12 Neujahrsapéro, Neuzuzügerapéro	437	4'000	2'172.65
3130.14 Härbscht-Märt	100.00	4'000	0.00
3130.15 Latäri	0.00	4'000	0.00
3130.16 Pensioniertenapéro und Seniorennachmittag	1'147.15	1'800	0.00

<b>ERFOLGSRECHNUNG</b>	<b>Rechnung 2021</b>	<b>Budget 2021</b>	<b>Rechnung 2020</b>
<b>Funktionale Gliederung 6-stellig</b>	<b>Nettoergebnis</b>	<b>Nettoergebnis</b>	<b>Nettoergebnis</b>
3160.00 Miete und Pacht Liegenschaften	0.00	0	450.00
3170.00 Reisekosten und Spesen	0.00	0	11.80
3300.60 Planm. Abschreibungen Mobilien VV allg. Haushalt	1'819.00	1'820	1'819.00
3632.00 Beiträge an Gemeinden und Gemeindezweckverbände	8'944.00	9'000	8'886.00
3636.00 Beiträge an private Organisationen ohne Erwerbszweck	7'288.90	10'000	8'391.15
3637.00 Beiträge an private Haushalte	2'187.15	1'500	1'415.70
4250.07 Übrige Verkaufserlöse	-20.00	0	-330.00
4309.00 Übriger betrieblicher Ertrag	-1'146.00	-5'000	-1'470.00
4612.00 Entschädigungen von Gemeinden und Gemeindezweckverbänden	-3'000.00	-5'000	-4'000.00
<b>3320 Massenmedien</b>	<b>34'077.90</b>	<b>30'520</b>	<b>31'334.70</b>
3000.00 Entschäd., Tag- und Sitzungsgelder an Behörden und Kommiss.	8'507.80	6'500	7'597.35
3010.02 Löhne Weibel	4'138.75	3'500	4'305.00
3050.00 AG-Beiträge AHV, IV, EO, ALV, VK	431.10	200	328.30
3053.00 AG-Beiträge an Unfall- und Personal-Haftpflichtversicherungen	19.40	20	18.95
3054.00 AG-Beiträge an Familienausgleichskasse	98.60	50	90.40
3055.00 AG-Beiträge an Krankentaggeldversicherungen	20.40	50	14.20
3102.00 Drucksachen, Publikationen	47'311.05	46'000	42'870.60
3130.02 Porto	976.95	1'200	1'047.10
3170.00 Reisekosten und Spesen	0.00	0	2.80
3181.00 Tatsächliche Forderungsverluste	358.85	0	40.00
4250.00 Verkäufe	-27'785.00	-27'000	-24'980.00
<b>3321 Antennen-+Kabelanlagen (SF)</b>	<b>0.00</b>	<b>0</b>	<b>0.00</b>
3000.00 Entschäd., Tag- und Sitzungsgelder an Behörden und Kommiss.	0.00	200	60.00
3010.00 Löhne Verwaltungs-/Betriebspersonal	3'553.85	3'900	15'426.45
3050.00 AG-Beiträge AHV, IV, EO, ALV, VK	234.15	300	1'010.50
3052.00 AG-Beiträge an Pensionskassen	378.30	500	1'646.85
3053.00 AG-Beiträge an Unfall- und Personal-Haftpflichtversicherungen	24.60	50	106.65
3054.00 AG-Beiträge an Familienausgleichskasse	53.65	100	278.55
3055.00 AG-Beiträge an Krankentaggeldversicherungen	12.00	50	58.55
3099.00 Übriger Personalaufwand	0.00	50	30.00
3120.02 Stromankauf	4'042.13	1'200	3'874.25
3130.00 Dienstleistungen Dritter	12'755.07	12'000	44'206.52
3130.02 Porto	0.00	0	455.52
3130.06 Mitglieder- und Verbandsbeiträge	149.45	150	148.85
3181.00 Tatsächliche Forderungsverluste	30.69	0	0.00
3510.00 Einlage in Spezialfinanzierung EK	5'363.74	0	1'772.69
3612.00 Entschädigungen an Gemeinden und Gemeindezweckverbände	5'114.10	17'200	16'147.00
4210.14 Mahngebühren	-13.93	0	-34.64
4240.00 Benützungsgebühren und Dienstleistungen	-30'232.70	-15'000	-80'244.99
4260.00 Rückerstattungen Dritter	-1'465.10	-2'000	-4'942.75
4510.00 Entnahmen aus Spezialfinanzierungen des EK	0.00	-18'700	0.00
<b>3410 Sport</b>	<b>54'778.35</b>	<b>48'585</b>	<b>6'507.50</b>
3000.00 Entschäd., Tag- und Sitzungsgelder an Behörden und Kommiss.	5'342.50	500	375.00
3010.00 Löhne Verwaltungs-/Betriebspersonal	600.00	0	0.00
3010.02 Löhne Weibel	700.00	0	0.00
3050.00 AG-Beiträge AHV, IV, EO, ALV, VK	117.45	50	23.70
3053.00 AG-Beiträge an Unfall- und Personal-Haftpflichtversicherungen	11.15	5	1.30
3054.00 AG-Beiträge an Familienausgleichskasse	26.90	20	6.50
3055.00 AG-Beiträge an Krankentaggeldversicherungen	26.30	10	1.00
3119.00 Anschaffung von übrigen nicht aktivierbare Anlagen	41'143.15	40'000	0.00
3636.00 Beiträge an private Organisationen ohne Erwerbszweck	7'738.00	8'000	6'100.00
4260.00 Rückerstattungen Dritter	-927.10	0	0.00
<b>3420 Freizeit</b>	<b>4'856.05</b>	<b>9'430</b>	<b>7'282.80</b>
3000.00 Entschäd., Tag- und Sitzungsgelder an Behörden und Kommiss.	0.00	0	387.25
3010.00 Löhne Verwaltungs-/Betriebspersonal	3'482.70	3'600	3'466.45
3050.00 AG-Beiträge AHV, IV, EO, ALV, VK	228.70	250	226.50
3052.00 AG-Beiträge an Pensionskassen	363.70	450	352.25
3053.00 AG-Beiträge an Unfall- und Personal-Haftpflichtversicherungen	24.15	50	24.85
3054.00 AG-Beiträge an Familienausgleichskasse	52.05	60	62.20
3055.00 AG-Beiträge an Krankentaggeldversicherungen	9.75	20	10.65
3099.00 Übriger Personalaufwand	10.00	0	10.00
3130.81 div. Dienstleistungen	40.00	0	0.00
3143.00 Unterhalt übrige Tiefbauten	645.00	5'000	2'742.65

<b>ERFOLGSRECHNUNG</b>		<b>Rechnung 2021</b>	<b>Budget 2021</b>	<b>Rechnung 2020</b>
<b>Funktionale Gliederung 6-stellig</b>		<b>Nettoergebnis</b>	<b>Nettoergebnis</b>	<b>Nettoergebnis</b>
<b>4</b>	<b>GESUNDHEIT</b>	<b>740'578.17</b>	<b>776'280</b>	<b>761'849.62</b>
<b>4120</b>	<b>Kranken- und Pflegeheime</b>	<b>492'922.00</b>	<b>540'550</b>	<b>520'818.00</b>
3631.00	Beiträge an Kanton	428'922.00	476'550	456'818.00
3635.00	Beiträge an private Unternehmungen	50'000.00	50'000	50'000.00
3660.50	Planm. Abschreibungen IR-Beiträge allg. Haushalt an private Unt.	14'000.00	14'000	14'000.00
<b>4210</b>	<b>Ambulante Krankenpflege</b>	<b>224'900.17</b>	<b>217'950</b>	<b>220'812.47</b>
3632.04	Beitrag an regionale Spitexorganisation	222'078.90	240'000	201'397.35
3632.21	Gemeindebeitrag an Hebammen	670.80	700	666.45
3634.03	Tages- und Nachtstrukturbeiträge an öffentliche Pflegeheime	14'280.00	7'550	21'963.90
3634.04	Beiträge an Entlastungsdienste, Rotes Kreuz	0.00	5'000	0.00
3635.00	Beiträge an private Unternehmungen	109'987.75	92'000	95'132.45
3635.02	Beiträge Langzeitpflege an private Institutionen	4'274.15	6'200	3'691.30
3636.01	Beiträge an private Institutionen	481.85	500	0.00
3636.04	Beiträge an Entlastungsdienste, Rotes Kreuz	438.50	6'000	457.50
3636.21	Mahlzeitendienst	3'279.00	4'000	3'168.00
4631.10	Kantonsbeitrag ambulante Pflege, Hilfe und Betreuung	-130'590.78	-144'000	-105'664.48
<b>4320</b>	<b>Krankheitsbekämpfung, übrige</b>	<b>325.00</b>	<b>500</b>	<b>325.00</b>
3130.06	Mitglieder- und Verbandsbeiträge	325.00	500	325.00
<b>4340</b>	<b>Lebensmittelkontrolle</b>	<b>1'335.00</b>	<b>1'550</b>	<b>2'725.50</b>
3000.00	Entschäd., Tag- und Sitzungsgelder an Behörden und Kommiss.	1'000.00	1'000	2'523.00
3010.02	Löhne Weibel	35.00	0	52.50
3109.00	Übriger Material- und Warenaufwand	0.00	100	0.00
3130.06	Mitglieder- und Verbandsbeiträge	100.00	100	100.00
3170.00	Reisekosten und Spesen	400.00	450	150.00
4612.00	Entschädigungen von Gemeinden und Gemeindezweckverbänden	-200.00	-100	-100.00
<b>4900</b>	<b>Gesundheitswesen, übriges</b>	<b>21'096.00</b>	<b>15'730</b>	<b>17'168.65</b>
3000.00	Entschäd., Tag- und Sitzungsgelder an Behörden und Kommiss.	12'607.50	8'000	11'020.00
3010.02	Löhne Weibel	66.85	0	1'093.75
3050.00	AG-Beiträge AHV, IV, EO, ALV, VK	808.60	500	695.50
3053.00	AG-Beiträge an Unfall- und Personal-Haftpflichtversicherungen	20.55	50	27.10
3054.00	AG-Beiträge an Familienausgleichskasse	184.95	150	191.50
3055.00	AG-Beiträge an Krankentaggeldversicherungen	75.90	80	79.35
3102.00	Drucksachen, Publikationen	484.65	0	0.00
3111.00	Anschaff. Apparate, Maschinen, Geräte, Fahrzeuge, Werkzeuge	3'979.55	0	0.00
3130.01	Telefonkosten	0.00	0	5.15
3130.06	Mitglieder- und Verbandsbeiträge	950.00	1'600	1'050.00
3170.00	Reisekosten und Spesen	92.40	0	19.20
3199.01	Projekte	125.05	1'000	385.70
3612.00	Entschädigungen an Gemeinden und Gemeindezweckverbände	0.00	850	421.40
3634.00	Beiträge an öffentliche Unternehmungen	1'700.00	3'500	2'180.00
<b>5</b>	<b>SOZIALE SICHERHEIT</b>	<b>909'028.25</b>	<b>1'189'000</b>	<b>924'076.63</b>
<b>5120</b>	<b>Prämienverbilligung</b>	<b>245'742.90</b>	<b>390'850</b>	<b>256'458.80</b>
3010.02	Löhne Weibel	455.00	550	437.50
3102.00	Drucksachen, Publikationen	366.85	350	367.70
3130.04	Betriebskosten	4'396.40	1'000	1'709.85
3631.10	Prämienverbilligungsbeiträge an Kanton	281'575.50	405'000	305'173.65
3632.05	Beiträge an Gemeinden (Rückgriffsrecht)	646.95	3'000	564.05
3635.10	Kosten Aufhebung Prämienausstände	130'656.25	150'000	181'298.65
3635.11	Beiträge an Krankenkassen aufgrund von Verlustscheinen	16'799.10	2'000	406.50
3635.13	Beiträge an Krankenkassen	390.00	500	1'278.40
4210.14	Mahngebühren	-60.00	-50	-120.00
4260.04	Rückerstattungen Krankenkassenprämien	-101'859.80	-80'000	-101'798.80
4260.05	Rückerstattungen von Versicherungen	-1'893.00	-1'000	-8'456.15
4401.01	Verzugszinsen	-603.15	-500	-2'623.20
4631.00	Staatsbeiträge	-85'127.20	-90'000	-121'779.35
<b>5310</b>	<b>Alters- + Hinterlassenenversicherung AHV</b>	<b>-5'861.00</b>	<b>-6'100</b>	<b>-6'038.00</b>
3130.06	Mitglieder- und Verbandsbeiträge	65.00	0	65.00
4611.00	Entschädigungen von Kanton	-5'926.00	-6'100	-6'103.00

<b>ERFOLGSRECHNUNG</b>		<b>Rechnung 2021</b>	<b>Budget 2021</b>	<b>Rechnung 2020</b>
<b>Funktionale Gliederung 6-stellig</b>		<b>Nettoergebnis</b>	<b>Nettoergebnis</b>	<b>Nettoergebnis</b>
<b>5330</b>	<b>Leistungen an Pensionierte</b>	<b>1'425.35</b>	<b>0</b>	<b>1'425.35</b>
3062.00	Teuerungszulagen auf Renten und Rentenanteilen	1'425.35	0	1'425.35
<b>5350</b>	<b>Leistungen an Alter</b>	<b>9'048.05</b>	<b>9'340</b>	<b>8'141.10</b>
3000.00	Entschäd., Tag- und Sitzungsgelder an Behörden und Kommissionen	6'955.00	9'000	6'440.00
3010.00	Löhne Verwaltungs-/Betriebspersonal	350.00	0	0.00
3010.02	Löhne Weibel	0.00	500	446.25
3050.00	AG-Beiträge AHV, IV, EO, ALV, VK	292.15	350	210.90
3053.00	AG-Beiträge an Unfall- und Personal-Haftpflichtversicherungen	13.40	50	18.95
3054.00	AG-Beiträge an Familienausgleichskasse	66.85	70	58.05
3055.00	AG-Beiträge an Krankentaggeldversicherungen	40.05	70	42.90
3099.01	Übriger Aufwand Behörde	730.60	700	300.20
3199.00	Übriger Betriebsaufwand	0.00	1'000	23.85
3636.00	Beiträge an private Organisationen ohne Erwerbszweck	2'600.00	1'600	2'600.00
4512.00	Entnahmen aus Legate und Stiftungen ohne eigene Rechtspers. in	-2'000.00	-4'000	-2'000.00
<b>5430</b>	<b>Alimentenbevorschussung und -inkasso</b>	<b>-1'310.00</b>	<b>100</b>	<b>-2'042.00</b>
3130.06	Mitglieder- und Verbandsbeiträge	100.00	100	0.00
4260.00	Rückerstattungen Dritter	-1'410.00	0	-2'042.00
<b>5440</b>	<b>Jugendschutz</b>	<b>2'364.70</b>	<b>9'620</b>	<b>969.45</b>
3000.00	Entschäd., Tag- und Sitzungsgelder an Behörden und Kommissionen	1'671.05	5'500	325.00
3050.00	AG-Beiträge AHV, IV, EO, ALV, VK	12.20	250	11.05
3053.00	AG-Beiträge an Unfall- und Personal-Haftpflichtversicherungen	0.25	20	1.15
3054.00	AG-Beiträge an Familienausgleichskasse	2.80	50	3.05
3055.00	AG-Beiträge an Krankentaggeldversicherungen	1.10	50	1.90
3099.00	Übriger Personalaufwand	0.00	0	40.00
3199.00	Übriger Betriebsaufwand	172.30	0	0.00
3199.03	Jugendprojekte	0.00	3'000	172.30
3636.00	Beiträge an private Organisationen ohne Erwerbszweck	585.00	750	495.00
4260.22	Übrige Rückerstattungen Dritter	-80.00	0	-80.00
<b>5450</b>	<b>Leistungen an Familien</b>	<b>135'652.00</b>	<b>151'970</b>	<b>140'218.15</b>
3000.00	Entschäd., Tag- und Sitzungsgelder an Behörden und Kommissionen	15'798.65	13'100	34'255.65
3010.02	Löhne Weibel	84.35	0	0.00
3010.09	Erstattung von Lohn des Verwaltungs- und Betriebspersonals	0.00	0	-70.00
3050.00	AG-Beiträge AHV, IV, EO, ALV, VK	366.70	600	1'995.45
3053.00	AG-Beiträge an Unfall- und Personal-Haftpflichtversicherungen	15.00	50	41.30
3054.00	AG-Beiträge an Familienausgleichskasse	83.90	150	549.35
3055.00	AG-Beiträge an Krankentaggeldversicherungen	33.95	70	48.50
3099.00	Übriger Personalaufwand	1'178.10	1'600	0.00
3099.01	Übriger Aufwand Behörde	0.00	5'000	0.00
3105.00	Lebensmittel Mittagstisch	868.60	700	8'191.80
3109.00	Übriger Material- und Warenaufwand	1'082.95	1'500	1'922.25
3170.00	Reisekosten und Spesen	70.80	200	0.00
3612.00	Entschädigungen an Gemeinden und Gemeindezweckverbände	30'000.00	30'000	0.00
3632.00	Beiträge an Gemeinden und Gemeindezweckverbände	72'150.00	67'500	65'925.00
3635.00	Beiträge an private Unternehmungen	22'406.30	30'000	40'214.95
3636.00	Beiträge an private Organisationen ohne Erwerbszweck	851.00	3'000	929.00
4250.07	Übrige Verkaufserlöse	-50.00	0	0.00
4631.00	Staatsbeiträge	-2'000.00	0	0.00
4637.00	Beiträge von privaten Haushalten	-7'288.30	-1'500	-13'785.10
<b>5720</b>	<b>Gesetzliche wirtschaftliche Hilfe</b>	<b>214'792.11</b>	<b>290'000</b>	<b>160'815.21</b>
3634.00	Beiträge an öffentliche Unternehmungen	63'767.05	70'000	69'049.15
3637.10	Unterstützung an Thurgauerbürger	57'714.36	30'000	1'956.00
3637.20	Unterstützung an übrige Schweizerbürger	124'380.79	200'000	164'069.37
3637.21	Unterstützung an Jugendliche	32'580.00	80'000	66'060.00
3637.30	Unterstützung an Ausländer	122'003.15	60'000	50'719.05
4260.51	Rückvergütungen von Thurgauerbürgern	-25'458.45	-5'000	761.95
4260.52	Rückvergütungen von übrigen Schweizerbürgern	-93'145.39	-100'000	-143'140.51
4260.53	Rückvergütungen von Ausländern	-52'049.40	-15'000	-17'424.80
4260.58	Rückvergütung für Jugendliche	-15'000.00	-30'000	-31'235.00

<b>ERFOLGSRECHNUNG</b>	<b>Rechnung 2021</b>	<b>Budget 2021</b>	<b>Rechnung 2020</b>
<b>Funktionale Gliederung 6-stellig</b>	<b>Nettoergebnis</b>	<b>Nettoergebnis</b>	<b>Nettoergebnis</b>
<b>5721 Freiwillige wirtschaftliche Hilfe</b>	<b>0.00</b>	<b>0</b>	<b>0.00</b>
3511.00 Einlagen in Fonds des EK	750.00	0	0.00
4390.00 Übriger Ertrag	-750.00	0	0.00
<b>5730 Asylwesen</b>	<b>0.00</b>	<b>0</b>	<b>0.00</b>
3010.00 Löhne Verwaltungs-/Betriebspersonal	2'352.90	0	0.00
3050.00 AG-Beiträge AHV, IV, EO, ALV, VK	154.95	0	0.00
3052.00 AG-Beiträge an Pensionskassen	19.90	0	0.00
3053.00 AG-Beiträge an Unfall- und Personal-Haftpflichtversicherungen	16.35	0	0.00
3054.00 AG-Beiträge an Familienausgleichskasse	35.45	0	0.00
3055.00 AG-Beiträge an Krankentaggeldversicherungen	6.95	0	0.00
3637.40 Beiträge an Asylsuchende (N); VAP 7- (F)	82'347.29	150'000	104'093.61
3637.60 Unterstützungen an FL 5+ (B); VA 7+ (F)	80'563.94	75'000	85'196.85
4260.54 Rückvergütungen von Asylsuchenden (N); VAP 7- (F)	-47'787.88	-50'000	-29'472.13
4260.57 Rückvergütungen von FL 5+ (B); VA 7+ (F)	-6'276.05	-5'000	-11'253.25
4511.00 Entnahme aus Fonds EK	-23'549.30	-60'000	-37'415.58
4631.30 Staatsbeitrag für Asylsuchende GP1 (N)	-18'471.00	-30'000	-54'501.50
4631.60 Staatsbeitrag für VA GP1 (F)	-69'413.50	-80'000	-56'648.00
<b>5790 Fürsorge, übriges</b>	<b>307'174.14</b>	<b>343'220</b>	<b>364'128.57</b>
3000.00 Entschäd., Tag- und Sitzungsgelder an Behörden und Kommiss.	5'212.50	4'500	5'255.00
3010.00 Löhne Verwaltungs-/Betriebspersonal	215'133.95	229'700	239'443.90
3010.09 Erstattung von Lohn des Verwaltungs- und Betriebspersonals	0.00	0	-1'217.95
3050.00 AG-Beiträge AHV, IV, EO, ALV, VK	14'608.05	15'200	15'577.15
3052.00 AG-Beiträge an Pensionskassen	12'181.45	22'300	24'643.30
3053.00 AG-Beiträge an Unfall- und Personal-Haftpflichtversicherungen	1'835.50	1'700	1'643.15
3054.00 AG-Beiträge an Familienausgleichskasse	3'349.45	3'500	4'291.80
3055.00 AG-Beiträge an Krankentaggeldversicherungen	952.75	1'300	1'359.55
3090.00 Aus- und Weiterbildung des Personals	11'605.00	10'400	8'810.00
3090.01 Aus- und Weiterbildung der Behörde	40.00	0	0.00
3099.00 Übriger Personalaufwand	1'072.55	800	1'683.20
3099.01 Übriger Aufwand Behörde	1'077.55	800	748.45
3100.00 Büromaterial	855.70	500	1'513.40
3101.02 Treibstoffe	276.15	500	0.00
3103.00 Fachliteratur, Zeitschriften	577.20	1'500	795.89
3109.00 Übriger Material- und Warenaufwand	2'116.07	2'500	2'792.43
3113.00 Anschaffung Hardware	4'009.50	2'500	3'451.65
3118.00 Anschaffung von Immateriellen Anlagen	5'713.66	10'000	2'677.89
3130.01 Telefonkosten	271.15	1'000	498.95
3130.02 Porto	1'685.53	200	91.70
3130.03 Kontospesen	506.94	300	443.12
3130.04 Betreuungskosten	681.45	500	72.35
3130.06 Mitglieder- und Verbandsbeiträge	810.00	1'000	910.00
3130.32 Transportkosten	337.65	1'500	875.60
3132.00 Honorare externe Berater, Gutachter, Fachexperten etc.	935.02	3'000	5'613.34
3134.20 Fahrzeugversicherungsprämien	1'094.85	1'170	0.00
3138.00 Deutschkurse	22'327.14	28'000	16'180.50
3150.00 Unterhalt der Büromöbel und -geräte	25.00	0	1'348.60
3151.02 Unterhalt Fahrzeuge	41.45	1'100	2'007.23
3158.00 Unterhalt immaterielle Anlagen	13'845.93	15'000	31'913.27
3170.00 Reisekosten und Spesen	749.60	500	125.40
3199.00 Übriger Betriebsaufwand	0.00	500	0.00
3634.00 Beiträge an öffentliche Unternehmungen	572.95	0	0.00
3900.00 Interne Verrechnung von Material- und Warenbezügen	140.65	350	135.00
3910.00 Interne Verrechnungen Dienstleistungen	5'000.00	5'000	5'000.00
4210.14 Mahngebühren	0.00	-100	0.00
4260.50 Rückvergütungen Teilnehmer Deutschkurs	-7'820.00	-7'500	-4'680.00
4260.60 Rückvergütung Bund/Kanton Deutschkurs	-11'250.00	-15'000	-7'500.00
4309.00 Übriger betrieblicher Ertrag	-3'398.20	-500	-2'375.30
4401.01 Verzugszinsen	0.00	-500	0.00
<b>5920 Hilfsaktionen im Inland</b>	<b>0.00</b>	<b>0</b>	<b>0.00</b>
3109.00 Übriger Material- und Warenaufwand	0.00	0	919.20
3632.00 Beiträge an Gemeinden und Gemeindezweckverbände	0.00	0	4'280.00
3635.00 Beiträge an private Unternehmungen	0.00	0	17'292.00
3636.00 Beiträge an private Organisationen ohne Erwerbszweck	0.00	0	2'000.00
3637.00 Beiträge an private Haushalte	0.00	0	4'192.00

<b>ERFOLGSRECHNUNG</b>		<b>Rechnung 2021</b>	<b>Budget 2021</b>	<b>Rechnung 2020</b>
<b>Funktionale Gliederung 6-stellig</b>		<b>Nettoergebnis</b>	<b>Nettoergebnis</b>	<b>Nettoergebnis</b>
4260.22	Übrige Rückerstattungen Dritter	0.00	0	-13'600.00
4511.00	Entnahme aus Fonds EK	0.00	0	-15'083.20
<b>6</b>	<b>VERKEHR UND NACHRICHTENÜBERMITTLUNG</b>	<b>1'006'104.80</b>	<b>832'736</b>	<b>784'291.17</b>
<b>6150</b>	<b>Gemeindestrassen</b>	<b>643'817.55</b>	<b>495'030</b>	<b>443'097.36</b>
3000.00	Entschäd., Tag- und Sitzungsgelder an Behörden und Kommiss.	8'382.50	5'000	7'465.75
3010.00	Löhne Verwaltungs-/Betriebspersonal	86'997.10	60'800	68'891.60
3010.02	Löhne Weibel	199.50	0	70.00
3010.09	Erstattung von Lohn des Verwaltungs- und Betriebspersonals	0.00	0	-661.50
3050.00	AG-Beiträge AHV, IV, EO, ALV, VK	6'621.25	4'300	4'419.30
3052.00	AG-Beiträge an Pensionskassen	8'183.15	7'900	6'310.80
3053.00	AG-Beiträge an Unfall- und Personal-Haftpflichtversicherungen	1'047.95	500	445.30
3054.00	AG-Beiträge an Familienausgleichskasse	1'517.10	970	1'216.80
3055.00	AG-Beiträge an Krankentaggeldversicherungen	356.95	400	185.25
3090.00	Aus- und Weiterbildung des Personals	2'310.00	1'000	0.00
3099.00	Übriger Personalaufwand	327.75	250	397.00
3101.02	Treibstoffe	3'005.60	2'500	0.00
3101.07	Material für Hundetoiletten und Robidogs	1'583.20	1'600	1'647.80
3109.00	Übriger Material- und Warenaufwand	4'853.00	5'000	5'180.65
3109.01	Übriger Material- und Warenaufwand zur Weiterverrechnung	20'108.25	10'000	16'922.00
3110.00	Anschaffung Büromöbel und -geräte	5'033.25	0	0.00
3111.00	Anschaff. Apparate, Maschinen, Geräte, Fahrzeuge, Werkzeuge	3'209.75	5'000	14'381.00
3111.01	Anschaffung Robidogbehälter	0.00	1'000	0.00
3112.00	Kleider, Wäsche, Vorhänge	2'508.65	0	0.00
3118.00	Anschaffung von Immateriellen Anlagen	0.00	0	4'846.50
3120.00	Ver- und Entsorgung Liegenschaften VV	2'545.75	3'000	3'286.95
3120.06	Stromankauf für Strassenbeleuchtung	28'398.45	25'000	28'468.05
3130.01	Telefonkosten	590.05	1'000	714.45
3130.02	Porto	7.00	0	0.00
3131.07	Nachführung Grundbuch- und Vermessungswerk	1'077.00	0	0.00
3132.00	Honorare externe Berater, Gutachter, Fachexperten etc.	9'504.05	13'000	65'672.00
3134.20	Fahrzeugversicherungsprämien	2'015.80	2'000	2'015.15
3141.00	Unterhalt Strassen/Verkehrswege	187'684.55	57'000	68'299.75
3141.10	Winterdienst	53'207.45	35'000	20'074.75
3141.20	Strassenreinigung	30'674.90	29'000	19'582.85
3141.30	Strassenbeleuchtungen und Strassensignale, Verkehrsspiegel	153'076.05	132'000	131'872.26
3141.70	Verkehrsberuhigungsmassnahmen	22'186.25	20'000	0.00
3143.00	Unterhalt übrige Tiefbauten	0.00	2'000	1'853.00
3151.01	Unterhalt Apparate, Maschinen, Geräte	344.10	2'000	789.05
3151.02	Unterhalt Fahrzeuge	3'238.35	3'500	9'695.50
3300.10	Planm. Abschreibungen Strassen / Verkehrswege VV allg. Haush.	283'952.00	308'880	272'052.00
3300.60	Planm. Abschreibungen Mobilien VV allg. Haushalt	3'600.00	3'600	3'600.00
3320.90	Planm. Abschreibungen übrige immaterielle Anlagen allg. Haush.	0.00	16'000	0.00
3900.00	Interne Verrechnung von Material- und Warenbezügen	387.75	30	20.80
4033.00	Hundesteuern	-32'934.45	-33'000	-29'712.55
4210.14	Mahngebühren	0.00	-200	0.00
4250.07	Übrige Verkaufserlöse	0.00	0	-672.00
4260.00	Rückerstattungen Dritter	-29'321.50	-10'000	-23'682.65
4260.22	Übrige Rückerstattungen Dritter	-25.00	-2'000	-8'077.75
4310.00	Aktivierbare Eigenleistungen auf Sachanlagen	-9'500.00	-4'000	-3'500.00
4601.03	Gemeindeanteil an Motorfahrzeugsteuern	-131'089.00	-130'000	-128'786.00
4611.00	Entschädigungen von Kanton	0.00	0	-34'791.40
4634.01	Beiträge von Elektrizitätswerk (SF)	-92'046.95	-85'000	-87'395.10
<b>6210</b>	<b>Öffentliche Verkehrsinfrastruktur</b>	<b>12'338.60</b>	<b>14'566</b>	<b>15'766.00</b>
3000.00	Entschäd., Tag- und Sitzungsgelder an Behörden und Kommiss.	275.00	500	0.00
3050.00	AG-Beiträge AHV, IV, EO, ALV, VK	17.20	0	0.00
3053.00	AG-Beiträge an Unfall- und Personal-Haftpflichtversicherungen	0.65	0	0.00
3054.00	AG-Beiträge an Familienausgleichskasse	3.95	0	0.00
3055.00	AG-Beiträge an Krankentaggeldversicherungen	0.80	0	0.00
3300.40	Planm. Abschreibungen Hochbauten VV allg. Haushalt	6'570.00	6'570	6'570.00
3660.40	Planm. Abschreibungen IR-Beiträge an öffentl. Unternehmungen	1'936.00	1'936	1'936.00
3660.50	Planm. Abschreibungen IR-Beiträge allg. Haushalt an private Unt.	7'260.00	7'260	7'260.00
4260.00	Rückerstattungen Dritter	-3'725.00	-1'700	0.00

<b>ERFOLGSRECHNUNG</b>		<b>Rechnung 2021</b>	<b>Budget 2021</b>	<b>Rechnung 2020</b>
<b>Funktionale Gliederung 6-stellig</b>		<b>Nettoergebnis</b>	<b>Nettoergebnis</b>	<b>Nettoergebnis</b>
<b>6220</b>	<b>Regionalverkehr</b>	<b>335'378.20</b>	<b>308'640</b>	<b>302'289.65</b>
3000.00	Entschäd., Tag- und Sitzungsgelder an Behörden und Kommiss.	0.00	2'000	525.00
3050.00	AG-Beiträge AHV, IV, EO, ALV, VK	0.00	100	33.05
3053.00	AG-Beiträge an Unfall- und Personal-Haftpflichtversicherungen	0.00	10	2.20
3054.00	AG-Beiträge an Familienausgleichskasse	0.00	20	9.05
3055.00	AG-Beiträge an Krankentaggeldversicherungen	0.00	10	1.45
3631.00	Beiträge an Kanton	275'365.00	264'000	250'711.00
3634.00	Beiträge an öffentliche Unternehmungen	60'013.20	42'500	51'007.90
<b>6290</b>	<b>Öffentlicher Verkehr, übriges</b>	<b>14'570.45</b>	<b>14'500</b>	<b>23'138.16</b>
3199.00	Übriger Betriebsaufwand	42'000.00	42'000	46'094.91
3637.00	Beiträge an private Haushalte	5'965.45	10'500	4'913.25
4250.00	Verkäufe	-33'395.00	-38'000	-27'870.00
3637.00	Beiträge an private Haushalte	4'913.25	7'000	5'661.70
4250.00	Verkäufe	-27'870.00	-41'000	-38'380.00
<b>6400</b>	<b>Nachrichtenübermittlung FttH (SF)</b>	<b>0.00</b>	<b>0</b>	<b>0.00</b>
3000.00	Entschäd., Tag- und Sitzungsgelder an Behörden und Kommiss.	1'687.50	500	532.90
3010.00	Löhne Verwaltungs-/Betriebspersonal	3'740.05	2'600	2'556.45
3050.00	AG-Beiträge AHV, IV, EO, ALV, VK	307.50	200	166.70
3052.00	AG-Beiträge an Pensionskassen	531.90	350	308.95
3053.00	AG-Beiträge an Unfall- und Personal-Haftpflichtversicherungen	31.80	20	19.60
3054.00	AG-Beiträge an Familienausgleichskasse	70.50	50	46.20
3055.00	AG-Beiträge an Krankentaggeldversicherungen	16.70	20	8.50
3099.00	Übriger Personalaufwand	10.00	0	5.00
3130.01	Telefonkosten	15.00	0	0.00
3132.00	Honorare externe Berater, Gutachter, Fachexperten etc.	1'900.00	0	0.00
3612.00	Entschädigungen an Gemeinden und Gemeindezweckverbände	16'364.40	10	1'002.35
3650.51	WB Beteiligungen VV SF an privaten Unternehmungen	12'290.19	80'000	64'820.37
4240.26	übrige Betriebserträge	-1'176.00	0	-8'915.00
4510.00	Entnahmen aus Spezialfinanzierungen des EK	-35'789.54	-83'750	-60'552.02
<b>7</b>	<b>UMWELTSCHUTZ UND RAUMORDNUNG</b>	<b>238'283.85</b>	<b>231'450</b>	<b>243'879.65</b>
<b>7100</b>	<b>Wasserversorgung</b>	<b>19'366.05</b>	<b>23'480</b>	<b>16'856.85</b>
3000.00	Entschäd., Tag- und Sitzungsgelder an Behörden und Kommiss.	0.00	0	27.65
3010.00	Löhne Verwaltungs-/Betriebspersonal	13'323.05	13'400	13'263.25
3050.00	AG-Beiträge AHV, IV, EO, ALV, VK	874.65	900	864.60
3052.00	AG-Beiträge an Pensionskassen	1'393.25	1'750	1'348.25
3053.00	AG-Beiträge an Unfall- und Personal-Haftpflichtversicherungen	91.85	100	90.45
3054.00	AG-Beiträge an Familienausgleichskasse	200.40	200	238.20
3055.00	AG-Beiträge an Krankentaggeldversicherungen	38.25	80	35.55
3099.00	Übriger Personalaufwand	35.00	50	35.00
3120.01	Wasserankauf	1'796.20	2'000	953.90
3143.00	Unterhalt übrige Tiefbauten	1'613.40	5'000	0.00
<b>7101</b>	<b>Wasserwerk (SF)</b>	<b>0.00</b>	<b>0</b>	<b>0.00</b>
3000.00	Entschäd., Tag- und Sitzungsgelder an Behörden und Kommiss.	9'402.75	8'100	9'697.65
3010.00	Löhne Verwaltungs-/Betriebspersonal	77'688.20	70'400	67'620.80
3010.02	Löhne Weibel	514.50	0	175.00
3050.00	AG-Beiträge AHV, IV, EO, ALV, VK	4'836.45	4'620	4'861.05
3052.00	AG-Beiträge an Pensionskassen	6'891.55	9'000	6'804.60
3053.00	AG-Beiträge an Unfall- und Personal-Haftpflichtversicherungen	552.95	500	485.10
3054.00	AG-Beiträge an Familienausgleichskasse	1'107.05	1'100	1'337.80
3055.00	AG-Beiträge an Krankentaggeldversicherungen	297.70	400	287.75
3090.00	Aus- und Weiterbildung des Personals	345.00	1'000	1'750.00
3099.00	Übriger Personalaufwand	215.28	0	579.67
3101.00	Betriebs-, Verbrauchsmaterial	0.00	1'200	0.00
3109.01	Übriger Material- und Warenaufwand zur Weiterverrechnung	17'901.66	30'000	70'822.18
3111.02	Anschaffung Wasserzähler	16'234.82	33'000	17'318.71
3111.20	Anschaffung Maschinen und Geräte	0.00	2'000	0.00
3112.00	Kleider, Wäsche, Vorhänge	2'148.33	0	0.00
3120.01	Wasserankauf	157'973.41	180'000	162'251.65
3120.05	Energie Pumpanlagen	1'755.27	1'550	1'472.25
3130.00	Dienstleistungen Dritter	3'176.50	4'500	2'309.93
3130.01	Telefonkosten	258.50	100	141.00
3130.02	Porto	784.76	2'000	3'089.50

<b>ERFOLGSRECHNUNG</b>	<b>Rechnung 2021</b>	<b>Budget 2021</b>	<b>Rechnung 2020</b>	
<b>Funktionale Gliederung 6-stellig</b>	<b>Nettoergebnis</b>	<b>Nettoergebnis</b>	<b>Nettoergebnis</b>	
3130.04	Betriebskosten	17.60	100	13.15
3130.06	Mitglieder- und Verbandsbeiträge	2'052.43	1'800	1'773.68
3132.00	Honorare externe Berater, Gutachter, Fachexperten etc.	15'489.68	15'000	14'288.90
3132.06	Trinkwasseruntersuch	2'583.91	3'000	2'583.91
3134.00	Sachversicherungsprämien	676.20	700	576.80
3143.01	Unterhalt Reservoire, Pumpstationen, Quellfassungen	29'413.74	5'000	1'728.37
3143.03	Unterhalt Leitungsnetz	146'630.49	120'000	196'204.83
3151.01	Unterhalt Apparate, Maschinen, Geräte	20'366.28	15'000	8'921.41
3170.00	Reisekosten und Spesen	126.35	300	181.30
3181.00	Tatsächliche Forderungsverluste	-0.48	0	46.80
3192.03	Abgeltung von Rechten Schutzzonen	1'357.00	0	0.00
3199.00	Übriger Betriebsaufwand	0.00	0	288.45
3300.31	Planm. Abschreibungen übrige Tiefbauten VV SF	172'361.00	186'030	182'195.00
3300.61	Planm. Abschreibungen Mobilien VV SF	16'685.00	22'675	14'846.00
3510.00	Einlage in Spezialfinanzierung EK	76'779.51	90'365	71'172.84
3612.00	Entschädigungen an Gemeinden und Gemeindezweckverbände	47'975.80	51'240	46'519.95
4210.14	Mahngebühren	-296.79	-1'200	-1'405.00
4240.20	Grundgebühren	-378'210.00	-380'000	-371'950.24
4240.26	übrige Betriebserträge	-9'468.47	-15'000	-2'716.00
4240.43	Mengengebühr Wasser	-416'645.53	-430'000	-436'214.55
4260.01	Rückerstattungen Betriebskosten	-53.30	0	0.00
4260.22	Übrige Rückerstattungen Dritter	-28'945.10	-30'000	-75'525.10
4310.00	Aktivierbare Eigenleistungen auf Sachanlagen	-500.00	-4'000	-2'000.00
4430.03	Pachtzinsen	-480.00	-480	-480.00
4631.00	Staatsbeiträge	0.00	0	-2'055.14
<b>7102</b>	<b>Wasserwerk Forre (SF)</b>	<b>0.00</b>	<b>0</b>	<b>0.00</b>
3000.00	Entschäd., Tag- und Sitzungsgelder an Behörden und Kommiss.	1'737.50	1'500	1'504.55
3010.00	Löhne Verwaltungs-/Betriebspersonal	17'065.10	17'200	17'306.60
3050.00	AG-Beiträge AHV, IV, EO, ALV, VK	1'165.35	1'150	1'131.25
3052.00	AG-Beiträge an Pensionskassen	2'052.50	2'250	1'806.50
3053.00	AG-Beiträge an Unfall- und Personal-Haftpflichtversicherungen	124.70	150	123.35
3054.00	AG-Beiträge an Familienausgleichskasse	266.65	300	311.45
3055.00	AG-Beiträge an Krankentaggeldversicherungen	54.40	100	50.95
3099.00	Übriger Personalaufwand	40.00	100	40.00
3101.00	Betriebs-, Verbrauchsmaterial	810.19	1'000	0.00
3109.00	Übriger Material- und Warenaufwand	381.89	500	336.58
3120.01	Wasserankauf	123'252.30	115'000	89'554.29
3120.05	Energie Pumpanlagen	50'699.81	45'000	56'547.50
3130.00	Dienstleistungen Dritter	1'047.44	0	0.00
3130.01	Telefonkosten	1'523.79	1'500	1'505.66
3130.02	Porto	568.80	0	56.55
3130.44	Installationskontrollen	0.00	0	325.02
3132.00	Honorare externe Berater, Gutachter, Fachexperten etc.	0.00	25'000	595.03
3132.06	Trinkwasseruntersuch	2'370.58	2'000	1'782.05
3134.00	Sachversicherungsprämien	0.00	500	0.00
3143.01	Unterhalt Reservoire, Pumpstationen, Quellfassungen	14'574.20	5'000	62'935.18
3143.03	Unterhalt Leitungsnetz	481.80	10'000	0.00
3161.00	Mieten, Benützungskosten Anlagen	0.00	0	535.00
3300.31	Planm. Abschreibungen übrige Tiefbauten VV SF	28'484.00	29'100	17'873.00
3510.00	Einlage in Spezialfinanzierung EK	25'313.10	13'250	12'118.09
4240.20	Grundgebühren	-161'144.00	-145'600	-147'000.00
4240.43	Mengengebühr Wasser	-100'370.10	-125'000	-109'438.60
4310.00	Aktivierbare Eigenleistungen auf Sachanlagen	-10'500.00	0	-10'000.00
<b>7201</b>	<b>Abwasserbeseitigung (SF)</b>	<b>0.00</b>	<b>0</b>	<b>0.00</b>
3000.00	Entschäd., Tag- und Sitzungsgelder an Behörden und Kommiss.	650.00	3'000	112.85
3010.00	Löhne Verwaltungs-/Betriebspersonal	38'842.65	33'300	32'953.70
3050.00	AG-Beiträge AHV, IV, EO, ALV, VK	2'590.35	2'200	2'153.85
3052.00	AG-Beiträge an Pensionskassen	4'052.40	4'300	3'492.80
3053.00	AG-Beiträge an Unfall- und Personal-Haftpflichtversicherungen	268.35	250	226.60
3054.00	AG-Beiträge an Familienausgleichskasse	592.05	500	592.65
3055.00	AG-Beiträge an Krankentaggeldversicherungen	140.05	180	127.70
3090.00	Aus- und Weiterbildung des Personals	345.00	0	0.00
3099.00	Übriger Personalaufwand	95.00	100	75.00
3109.01	Übriger Material- und Warenaufwand zur Weiterverrechnung	3'104.87	0	0.00
3120.05	Energie Pumpanlagen	779.02	1'000	677.25

<b>ERFOLGSRECHNUNG</b>	<b>Rechnung 2021</b>	<b>Budget 2021</b>	<b>Rechnung 2020</b>
<b>Funktionale Gliederung 6-stellig</b>	<b>Nettoergebnis</b>	<b>Nettoergebnis</b>	<b>Nettoergebnis</b>
3130.00 Dienstleistungen Dritter	0.00	600	0.00
3130.02 Porto	215.97	400	1'094.80
3130.04 Betriebskosten	10.65	100	35.50
3130.06 Mitglieder- und Verbandsbeiträge	373.60	400	372.15
3132.00 Honorare externe Berater, Gutachter, Fachexperten etc.	22'316.99	15'000	11'346.70
3143.10 Unterhalt Abwasserversorgung	76'749.48	100'000	51'975.75
3181.00 Tatsächliche Forderungsverluste	0.28	100	223.58
3300.31 Planm. Abschreibungen übrige Tiefbauten VV SF	1'806.00	2'510	1'806.00
3320.91 Planm. Abschreibungen übrige immaterielle Anlagen SF	0.00	14'000	0.00
3510.00 Einlage in Spezialfinanzierung EK	38'147.94	0	96'432.28
3612.00 Entschädigungen an Gemeinden und Gemeindezweckverbände	42'665.10	43'880	39'360.05
3614.00 Entschädigungen an öffentliche Unternehmungen	171'802.16	211'400	181'095.98
3660.41 Planm. Abschreibungen IR-Beiträge SF an öffentliche Unt.	20'831.00	20'460	19'284.00
4240.41 Mengengebühr Abwasser	-409'939.06	-410'000	-433'040.04
4260.22 Übrige Rückerstattungen Dritter	-3'104.85	0	-1'499.15
4510.00 Entnahmen aus Spezialfinanzierungen des EK	0.00	-32'487	0.00
4660.71 Planmässige Auflösung passivierte IR-Beiträge von priv. Haush.	-13'335.00	-11'193	-8'900.00
<b>7300 Abfallwirtschaft</b>	<b>5'608.65</b>	<b>8'000</b>	<b>5'471.40</b>
3612.00 Entschädigungen an Gemeinden und Gemeindezweckverbände	5'608.65	8'000	5'471.40
<b>7301 Abfallwirtschaft (SF)</b>	<b>0.00</b>	<b>0</b>	<b>0.00</b>
3000.00 Entschäd., Tag- und Sitzungsgelder an Behörden und Kommiss.	2'433.05	6'000	5'101.85
3010.00 Löhne Verwaltungs-/Betriebspersonal	60'000.40	54'200	50'747.10
3010.02 Löhne Weibel	3'032.75	0	2'038.75
3050.00 AG-Beiträge AHV, IV, EO, ALV, VK	4'129.20	3'660	3'683.65
3052.00 AG-Beiträge an Pensionskassen	5'492.70	6'900	5'449.90
3053.00 AG-Beiträge an Unfall- und Personal-Haftpflichtversicherungen	548.25	450	389.65
3054.00 AG-Beiträge an Familienausgleichskasse	944.50	870	1'014.30
3055.00 AG-Beiträge an Krankentaggeldversicherungen	255.90	350	244.30
3090.00 Aus- und Weiterbildung des Personals	345.00	0	0.00
3099.00 Übriger Personalaufwand	160.00	200	670.18
3100.00 Büromaterial	0.00	300	0.00
3102.00 Drucksachen, Publikationen	1'066.72	2'000	922.28
3130.00 Dienstleistungen Dritter	2'230.78	0	0.00
3130.02 Porto	2'162.99	2'000	4'398.16
3130.04 Betriebskosten	217.40	500	95.70
3130.30 Grüngutabfuhr	135'907.38	130'000	138'286.64
3130.31 div. Entsorgungs- und Recyclingkosten	5'916.95	7'000	9'214.35
3144.00 Unterhalt Hochbauten, Gebäude	0.00	1'500	0.00
3181.00 Tatsächliche Forderungsverluste	150.93	300	607.65
3199.00 Übriger Betriebsaufwand	8'310.12	23'000	321.91
3300.31 Planm. Abschreibungen übrige Tiefbauten VV SF	0.00	5'150	0.00
3510.00 Einlage in Spezialfinanzierung EK	764.24	0	32'694.59
3612.00 Entschädigungen an Gemeinden und Gemeindezweckverbände	34'456.25	33'130	27'618.90
3635.00 Beiträge an private Unternehmungen	6'493.97	6'000	4'279.62
4210.14 Mahngebühren	0.00	-400	-341.53
4240.11 Abfallgebühren	-156'050.18	-150'000	-153'256.40
4240.13 Grünabfuhrgebühren	-51'594.43	-45'000	-64'114.28
4240.14 Häckselgebühren	-1'708.31	-1'000	-1'188.36
4250.07 Übrige Verkaufserlöse	-185.71	0	0.00
4250.12 Verkäufe Containerbänder	-10'153.38	-18'000	-12'409.69
4260.00 Rückerstattungen Dritter	-100.00	0	-153.20
4260.01 Rückerstattungen Betriebskosten	-63.45	0	0.00
4260.36 Rückerstattungen Kehrrechtverband	-53'664.02	-54'000	-53'316.02
4310.00 Aktivierbare Eigenleistungen auf Sachanlagen	-1'500.00	0	-3'000.00
4510.00 Entnahmen aus Spezialfinanzierungen des EK	0.00	-15'110	0.00
<b>7410 Gewässerverbauungen</b>	<b>76'589.40</b>	<b>79'780</b>	<b>72'662.80</b>
3000.00 Entschäd., Tag- und Sitzungsgelder an Behörden und Kommiss.	1'512.50	2'000	792.60
3010.00 Löhne Verwaltungs-/Betriebspersonal	17'763.25	12'150	12'003.55
3050.00 AG-Beiträge AHV, IV, EO, ALV, VK	1'263.20	900	831.20
3052.00 AG-Beiträge an Pensionskassen	1'893.25	1'600	1'317.25
3053.00 AG-Beiträge an Unfall- und Personal-Haftpflichtversicherungen	125.45	150	85.90
3054.00 AG-Beiträge an Familienausgleichskasse	289.25	230	229.10
3055.00 AG-Beiträge an Krankentaggeldversicherungen	56.35	100	34.95
3090.00 Aus- und Weiterbildung des Personals	345.00	0	0.00

<b>ERFOLGSRECHNUNG</b>	<b>Rechnung 2021</b>	<b>Budget 2021</b>	<b>Rechnung 2020</b>
<b>Funktionale Gliederung 6-stellig</b>	<b>Nettoergebnis</b>	<b>Nettoergebnis</b>	<b>Nettoergebnis</b>
3099.00 Übriger Personalaufwand	45.00	100	25.00
3132.00 Honorare externe Berater, Gutachter, Fachexperten etc.	0.00	5'000	0.00
3141.00 Unterhalt Strassen/Verkehrswege	423.15	0	0.00
3142.00 Unterhalt Wasserbau	16'062.55	18'000	19'198.40
3300.20 Planm. Abschreibungen Wasserbau VV	43'542.00	48'540	43'542.00
3900.00 Interne Verrechnung von Material- und Warenbezügen	1.80	10	2.85
4260.22 Übrige Rückerstattungen Dritter	0.00	0	-2'900.00
4310.00 Aktivierbare Eigenleistungen auf Sachanlagen	-2'000.00	-5'000	-2'500.00
4631.00 Staatsbeiträge	-4'733.35	-4'000	0.00
<b>7500 Arten- und Landschaftsschutz</b>	<b>3'266.15</b>	<b>1'200</b>	<b>96.95</b>
3000.00 Entschäd., Tag- und Sitzungsgelder an Behörden und Kommiss.	325.00	100	0.00
3010.02 Löhne Weibel	33.25	100	96.95
3050.00 AG-Beiträge AHV, IV, EO, ALV, VK	20.25	0	0.00
3053.00 AG-Beiträge an Unfall- und Personal-Haftpflichtversicherungen	0.80	0	0.00
3054.00 AG-Beiträge an Familienausgleichskasse	4.65	0	0.00
3055.00 AG-Beiträge an Krankentaggeldversicherungen	0.95	0	0.00
3130.00 Dienstleistungen Dritter	2'881.25	1'000	0.00
<b>7690 Übrige Bekämpfung von Umweltverschmutzung</b>	<b>11'090.95</b>	<b>8'800</b>	<b>1'300.00</b>
3000.00 Entschäd., Tag- und Sitzungsgelder an Behörden und Kommiss.	5'416.20	4'500	0.00
3010.00 Löhne Verwaltungs-/Betriebspersonal	200.00	0	0.00
3050.00 AG-Beiträge AHV, IV, EO, ALV, VK	251.25	0	0.00
3053.00 AG-Beiträge an Unfall- und Personal-Haftpflichtversicherungen	12.10	0	0.00
3054.00 AG-Beiträge an Familienausgleichskasse	57.50	0	0.00
3055.00 AG-Beiträge an Krankentaggeldversicherungen	14.20	0	0.00
3130.06 Mitglieder- und Verbandsbeiträge	1'300.00	1'300	1'300.00
3130.36 Altlastensanierung	45'000.00	0	0.00
3132.00 Honorare externe Berater, Gutachter, Fachexperten etc.	8'137.50	3'000	0.00
3144.00 Unterhalt Hochbauten, Gebäude	699.20	60'000	0.00
3160.00 Miete und Pacht Liegenschaften	646.20	0	0.00
3170.00 Reisekosten und Spesen	56.00	0	0.00
3637.00 Beiträge an private Haushalte	17'479.38	16'000	0.00
4260.00 Rückerstattungen Dritter	-699.20	0	0.00
4511.00 Entnahme aus Fonds EK	-62'479.38	-76'000	0.00
4630.00 Bundesbeiträge	-5'000.00	0	0.00
<b>7710 Friedhof und Bestattung</b>	<b>85'143.60</b>	<b>65'700</b>	<b>93'962.65</b>
3000.00 Entschäd., Tag- und Sitzungsgelder an Behörden und Kommiss.	712.50	1'200	1'439.95
3010.02 Löhne Weibel	172.20	200	224.00
3050.00 AG-Beiträge AHV, IV, EO, ALV, VK	26.55	0	15.05
3053.00 AG-Beiträge an Unfall- und Personal-Haftpflichtversicherungen	1.25	0	1.95
3054.00 AG-Beiträge an Familienausgleichskasse	6.05	0	4.10
3055.00 AG-Beiträge an Krankentaggeldversicherungen	3.30	0	4.10
3130.20 Bestattungskosten	64'001.30	46'600	78'096.65
3143.00 Unterhalt übrige Tiefbauten	28'237.10	25'000	17'084.70
3170.00 Reisekosten und Spesen	0.00	0	18.20
3300.30 Planm. Abschreibungen übrige Tiefbauten VV allg. Haushalt	26'700.00	26'700	26'700.00
4240.73 Grabplatzgebühren für Gräber von Auswärtigen	0.00	0	-300.00
4260.00 Rückerstattungen Dritter	-34'716.65	-34'000	-29'326.05
<b>7900 Raumordnung</b>	<b>37'219.05</b>	<b>44'490</b>	<b>53'529.00</b>
3000.00 Entschäd., Tag- und Sitzungsgelder an Behörden und Kommiss.	600.00	0	2'912.60
3010.00 Löhne Verwaltungs-/Betriebspersonal	4'087.85	4'200	4'087.85
3010.02 Löhne Weibel	140.00	0	586.25
3050.00 AG-Beiträge AHV, IV, EO, ALV, VK	286.70	300	362.70
3052.00 AG-Beiträge an Pensionskassen	695.30	550	493.80
3053.00 AG-Beiträge an Unfall- und Personal-Haftpflichtversicherungen	29.75	50	38.85
3054.00 AG-Beiträge an Familienausgleichskasse	65.40	80	99.80
3055.00 AG-Beiträge an Krankentaggeldversicherungen	14.35	50	21.40
3099.00 Übriger Personalaufwand	5.00	0	5.00
3109.00 Übriger Material- und Warenaufwand	1'117.60	500	0.00
3130.00 Dienstleistungen Dritter	0.00	0	14'863.20
3130.06 Mitglieder- und Verbandsbeiträge	30'173.20	30'750	30'019.50
3170.00 Reisekosten und Spesen	0.00	0	35.00
3320.90 Planm. Abschreibungen übrige immaterielle Anlagen allg. Haushalte	0.00	8'000	0.00
3900.00 Interne Verrechnung von Material- und Warenbezügen	3.90	10	3.05

<b>ERFOLGSRECHNUNG</b>		<b>Rechnung 2021</b>	<b>Budget 2021</b>	<b>Rechnung 2020</b>
<b>Funktionale Gliederung 6-stellig</b>		<b>Nettoergebnis</b>	<b>Nettoergebnis</b>	<b>Nettoergebnis</b>
3320.90	Planm. Abschreibungen übrige immaterielle Anlagen allg. Hausha	0.00	8'000	0.00
3900.00	Interne Verrechnung von Material- und Warenbezügen	3.05	40	10.90
4635.00	Beiträge von privaten Unternehmungen	0.00	0	-5'000.00
<b>8</b>	<b>VOLKSWIRTSCHAFT</b>	<b>-62'213.05</b>	<b>-49'520</b>	<b>-60'583.45</b>
<b>8140</b>	<b>Produktionsverbesserungen Pflanzen</b>	<b>9'196.05</b>	<b>18'230</b>	<b>9'799.70</b>
3000.00	Entschäd., Tag- und Sitzungsgelder an Behörden und Kommiss.	2'192.25	4'000	2'705.00
3050.00	AG-Beiträge AHV, IV, EO, ALV, VK	108.00	200	176.65
3053.00	AG-Beiträge an Unfall- und Personal-Haftpflichtversicherungen	1.55	10	3.00
3054.00	AG-Beiträge an Familienausgleichskasse	24.70	40	48.70
3055.00	AG-Beiträge an Krankentaggeldversicherungen	4.85	20	7.35
3109.00	Übriger Material- und Warenaufwand	55.20	200	55.20
3170.00	Reisekosten und Spesen	101.50	400	139.30
3431.10	Betriebs- und Verbrauchsmaterial	0.00	100	0.00
3631.00	Beiträge an Kanton	6'708.00	13'500	6'664.50
4611.00	Entschädigungen von Kanton	0.00	-240	0.00
<b>8200</b>	<b>Forstwirtschaft</b>	<b>14'694.85</b>	<b>15'400</b>	<b>14'725.60</b>
3109.00	Übriger Material- und Warenaufwand	0.00	100	0.00
3612.00	Entschädigungen an Gemeinden und Gemeindezweckverbände	109.50	100	60.50
3631.00	Beiträge an Kanton	14'585.35	15'200	14'665.10
<b>8300</b>	<b>Jagd und Fischerei</b>	<b>-802.25</b>	<b>3'050</b>	<b>3'173.05</b>
3109.00	Übriger Material- und Warenaufwand	86.80	200	159.00
3130.06	Mitglieder- und Verbandsbeiträge	60.00	60	60.00
3601.00	Ertragsanteile an Kanton	5'036.55	5'050	5'036.55
3602.00	Ertragsanteile an Gemeinden und Gemeindezweckverbände	537.40	700	697.50
3634.00	Beiträge an öffentliche Unternehmungen	1'432.00	0	2'048.00
3637.00	Beiträge an private Haushalte	0.00	5'000	3'127.00
4100.01	Jagdpacht	-7'555.00	-7'560	-7'555.00
4100.02	Fischpacht	-400.00	-400	-400.00
<b>8400</b>	<b>Tourismus</b>	<b>2'701.20</b>	<b>2'800</b>	<b>2'527.20</b>
3000.00	Entschäd., Tag- und Sitzungsgelder an Behörden und Kommiss.	150.00	250	0.00
3050.00	AG-Beiträge AHV, IV, EO, ALV, VK	9.45	0	0.00
3053.00	AG-Beiträge an Unfall- und Personal-Haftpflichtversicherungen	0.35	0	0.00
3054.00	AG-Beiträge an Familienausgleichskasse	2.15	0	0.00
3055.00	AG-Beiträge an Krankentaggeldversicherungen	0.45	0	0.00
3130.06	Mitglieder- und Verbandsbeiträge	2'538.80	2'550	2'527.20
<b>8500</b>	<b>Industrie, Gewerbe, Handel</b>	<b>3'868.10</b>	<b>2'000</b>	<b>0.00</b>
3109.00	Übriger Material- und Warenaufwand	3'868.10	2'000	0.00
<b>8600</b>	<b>Banken und Versicherungen</b>	<b>-91'871.00</b>	<b>-91'000</b>	<b>-90'809.00</b>
4604.00	Anteile an Erträgen öffentlicher Unternehmungen	-91'871.00	-91'000	-90'809.00
<b>8711</b>	<b>Elektrizitätswerk /-netz (SF)</b>	<b>0.00</b>	<b>0</b>	<b>0.00</b>
3000.00	Entschäd., Tag- und Sitzungsgelder an Behörden und Kommiss.	14'923.18	9'500	12'882.35
3010.00	Löhne Verwaltungs-/Betriebspersonal	87'747.10	112'500	88'351.45
3010.02	Löhne Weibel	673.75	0	0.00
3050.00	AG-Beiträge AHV, IV, EO, ALV, VK	6'249.60	7'400	5'953.15
3052.00	AG-Beiträge an Pensionskassen	6'675.50	15'100	8'174.85
3053.00	AG-Beiträge an Unfall- und Personal-Haftpflichtversicherungen	1'044.20	870	598.05
3054.00	AG-Beiträge an Familienausgleichskasse	1'428.35	1'700	1'638.75
3055.00	AG-Beiträge an Krankentaggeldversicherungen	426.00	600	365.25
3090.00	Aus- und Weiterbildung des Personals	345.00	1'000	160.00
3091.00	Personalwerbung	0.00	0	1'555.67
3099.00	Übriger Personalaufwand	275.28	1'000	759.91
3101.02	Treibstoffe	350.60	500	0.00
3101.08	Ausgleich Wirkenergieverluste	50'275.50	44'000	22'855.74
3101.13	Swissgrid Systemdienstleistungen (SDL)	37'674.66	34'000	35'251.39
3101.14	Swissgrid Kostendeckende Einspeisevergütung (KEV)	541'573.15	466'000	478'148.91
3101.15	Ökologische Sanierung der Wasserkraft	0.00	21'000	21'734.04
3102.00	Drucksachen, Publikationen	60.48	100	31.62
3109.00	Übriger Material- und Warenaufwand	633.84	600	940.48
3109.01	Übriger Material- und Warenaufwand zur Weiterverrechnung	104'945.45	30'000	87'524.31

<b>ERFOLGSRECHNUNG</b>	<b>Rechnung 2021</b>	<b>Budget 2021</b>	<b>Rechnung 2020</b>
<b>Funktionale Gliederung 6-stellig</b>	<b>Nettoergebnis</b>	<b>Nettoergebnis</b>	<b>Nettoergebnis</b>
3111.04 Anschaffung Stromzähler	0.00	0	43'463.51
3111.20 Anschaffung Maschinen und Geräte	0.00	1'000	0.00
3118.00 Anschaffung von Immateriellen Anlagen	0.00	500	0.00
3130.00 Dienstleistungen Dritter	62'601.39	73'600	55'852.83
3130.01 Telefonkosten	1'025.26	1'000	1'198.93
3130.02 Porto	1'393.67	1'200	2'684.78
3130.04 Betriebskosten	740.35	1'000	715.15
3130.06 Mitglieder- und Verbandsbeiträge	1'609.86	2'000	1'660.47
3130.44 Installationskontrollen	563.00	1'000	1'050.51
3132.00 Honorare externe Berater, Gutachter, Fachexperten etc.	31'861.15	40'000	53'484.18
3134.00 Sachversicherungsprämien	687.10	900	1'565.60
3134.20 Fahrzeugversicherungsprämien	1'003.05	1'100	4.20
3143.03 Unterhalt Leitungsnetz	120'520.04	80'000	114'015.26
3143.07 Unterhalt Hausanschlüsse	3'532.88	5'000	1'331.90
3144.00 Unterhalt Hochbauten, Gebäude	121'323.16	5'000	6'333.76
3151.01 Unterhalt Apparate, Maschinen, Geräte	22'993.51	15'000	26'489.28
3151.02 Unterhalt Fahrzeuge	0.00	500	2'254.33
3158.00 Unterhalt immaterielle Anlagen	3'240.85	3'200	5'066.02
3170.00 Reisekosten und Spesen	339.15	500	174.30
3181.00 Tatsächliche Forderungsverluste	686.16	0	0.00
3181.02 Übrige tatsächliche Forderungsverluste	22.50	1'000	2'465.17
3192.00 Abgeltung von Rechten Netznutzungsentgelt	693'223.59	670'000	659'414.86
3300.31 Planm. Abschreibungen übrige Tiefbauten VV SF	120'036.00	161'990	127'475.00
3300.41 Planm. Abschreibungen Hochbauten VV SF	0.00	3'650	0.00
3300.61 Planm. Abschreibungen Mobilien VV SF	62'525.00	69'260	55'759.00
3510.00 Einlage in Spezialfinanzierung EK	254'738.85	215'490	286'766.43
3612.00 Entschädigungen an Gemeinden und Gemeindezweckverbände	60'073.35	66'240	54'884.75
3634.01 Beiträge an PG Gachnang	92'046.95	85'000	87'395.10
4210.14 Mahngebühren	-961.63	-1'000	-120.60
4240.01 Allg. Benützungsgebühren	-95'037.30	-85'000	-87'395.10
4240.20 Grundgebühren	-297'639.47	-295'000	-292'334.69
4240.51 Netznutzung Haushalte	-778'431.18	-710'000	-729'944.59
4240.52 Netznutzung Gewerbe > 50 MWh	-92'952.33	-80'000	-79'427.98
4240.53 Netznutzung Gewerbe/Industrie > 100 MWh	-129'554.00	-125'000	-128'029.13
4240.54 Netznutzung Baustrom	-37'693.70	-48'000	-53'382.48
4240.55 Netznutzung Strassenbeleuchtung	-11'474.41	-11'000	-11'287.96
4240.58 Netznutzung Mittelspannung	-154'104.54	-105'000	-106'177.00
4240.59 Netznutzung Gewerbe/Industrie > 500 MWh	-196'594.14	-235'000	-214'348.50
4240.75 Swissgrid Systemdienstleistungen (SDL)	-36'859.67	-34'000	-35'215.07
4240.76 Swissgrid kostend. Einspeiseverg. (KEV)	-506'820.06	-466'000	-484'142.31
4240.77 Ökologische Sanierung der Wasserkraft	-23'041.95	-21'000	-22'014.49
4250.61 Stromverkauf Haushalte	-145.03	0	0.00
4260.01 Rückerstattungen Betriebskosten	-199.55	0	0.00
4260.05 Rückerstattungen von Versicherungen	-25'000.00	0	0.00
4260.22 Übrige Rückerstattungen Dritter	-117'579.50	-30'000	-108'111.34
4310.00 Aktivierbare Eigenleistungen auf Sachanlagen	-8'000.00	-5'000	-6'500.00
<b>8712 Elektrizitätswerk - Stromhandel/Übriges (SF)</b>	<b>0.00</b>	<b>0</b>	<b>0.00</b>
3000.00 Entschäd., Tag- und Sitzungsgelder an Behörden und Kommiss.	487.50	0	126.55
3010.00 Löhne Verwaltungs-/Betriebspersonal	33'890.30	34'300	33'889.70
3050.00 AG-Beiträge AHV, IV, EO, ALV, VK	2'259.45	2'250	2'219.20
3052.00 AG-Beiträge an Pensionskassen	3'649.85	4'400	3'669.90
3053.00 AG-Beiträge an Unfall- und Personal-Haftpflichtversicherungen	237.15	250	233.70
3054.00 AG-Beiträge an Familienausgleichskasse	517.05	520	610.20
3055.00 AG-Beiträge an Krankentaggeldversicherungen	119.40	200	119.10
3099.00 Übriger Personalaufwand	70.00	100	70.00
3101.09 Stromankauf	1'213'135.88	1'205'000	943'987.34
3101.10 Stromankauf Naturstrom (EKT)	3'731.89	0	794.66
3101.11 Stromankauf heimische Produkte PV	85'399.33	44'000	84'173.10
3101.12 Stromankauf aus Zertifikaten (HKN)	488.94	25'000	23'840.02
3101.17 Mehrwertbeschaffung (HKN) für Mixaufbesserung	25'065.00	50'000	0.00
3101.30 Vergütung Gachnanger Solarstrom	10'540.23	0	5'270.17
3130.00 Dienstleistungen Dritter	1'049.00	1'600	0.00
3130.01 Telefonkosten	98.29	200	126.50
3130.02 Porto	1'393.70	1'200	2'684.78
3130.04 Betriebskosten	318.00	500	306.70
3130.40 Marketing/Infoveranstaltungen	325.91	0	0.00

<b>ERFOLGSRECHNUNG</b>		<b>Rechnung 2021</b>	<b>Budget 2021</b>	<b>Rechnung 2020</b>
<b>Funktionale Gliederung 6-stellig</b>		<b>Nettoergebnis</b>	<b>Nettoergebnis</b>	<b>Nettoergebnis</b>
3132.00	Honorare externe Berater, Gutachter, Fachexperten etc.	2'428.51	5'000	4'748.98
3170.00	Reisekosten und Spesen	63.70	0	0.00
3181.00	Tatsächliche Forderungsverluste	353.47	0	0.00
3181.02	Übrige tatsächliche Forderungsverluste	9.65	0	1'040.48
3300.41	Planm. Abschreibungen Hochbauten VV SF	1'772.00	0	1'772.00
3420.00	Kapitalbeschaffung und -verwaltung	0.00	0	1'000.00
3510.00	Einlage in Spezialfinanzierung EK	170'752.21	103'130	249'048.66
3612.00	Entschädigungen an Gemeinden und Gemeindezweckverbände	30'723.00	29'210	18'373.25
4210.14	Mahngebühren	-412.00	-1'000	-51.53
4240.61	Erträge aus PV-Anlage Turnhalle Islikon	-13'421.90	0	-10'382.75
4250.61	Stromverkauf Haushalte	-1'043'092.70	-950'000	-891'319.18
4250.62	Stromverkauf Gewerbe > 50 MWh	-91'318.18	-83'000	-70'816.08
4250.63	Stromverkauf Gewerbe/Industrie > 100 MWh	-115'018.96	-108'000	-103'395.33
4250.64	Stromverkauf Baustrom	-29'199.28	-37'000	-36'841.54
4250.65	Stromverkauf Strassenbeleuchtung	-12'749.34	-12'000	-11'288.02
4250.68	Stromverkauf Mittelspannung	-47'278.83	0	-43'080.64
4250.69	Stromverkauf Gewerbe/Industrie > 500 MWh	-184'545.27	-270'000	-186'574.18
4250.77	Ausgleich Wirkenergieverluste	-50'275.50	-44'000	-22'855.74
4260.01	Rückerstattungen Betriebskosten	-67.45	0	0.00
4420.00	Dividenden	-1'500.00	-1'860	-1'500.00
<b>9</b>	<b>FINANZEN UND STEUERN</b>	<b>-4'471'312.91</b>	<b>-4'255'390</b>	<b>-4'187'741.25</b>
<b>9100</b>	<b>Allgemeine Gemeindesteuern</b>	<b>-4'108'499.20</b>	<b>-3'790'000</b>	<b>-3'987'325.45</b>
3180.00	Wertberichtigung auf Forderungen	900.00	25'700	0.00
3180.09	Wertberichtigung auf Forderungen (Senkung Delkredere)	0.00	0	-5'450.00
3181.00	Tatsächliche Forderungsverluste	14'122.85	25'000	11'344.75
4000.00	Einkommenssteuern natürliche Personen Rechnungsjahr	-3'284'495.55	-3'150'000	-3'242'674.95
4000.10	Einkommenssteuern natürliche Personen früherer Jahre	-27'875.00	-80'000	-136'178.05
4000.60	Pauschale Steueranrechnung natürliche Personen	1'547.30	-700	676.60
4001.00	Vermögenssteuern natürliche Personen Rechnungsjahr	-266'379.25	-240'000	-250'533.95
4001.10	Vermögenssteuern natürliche Personen früherer Jahre	-53'736.65	-30'000	-40'837.75
4002.00	Quellensteuern natürliche Personen	-129'477.90	-120'000	-117'722.75
4010.00	Gewinnsteuern juristische Personen Rechnungsjahr	-235'856.40	-210'000	-217'991.60
4010.10	Gewinnsteuern juristische Personen früherer Jahre	-127'248.60	-10'000	12'042.25
<b>9300</b>	<b>Finanz- und Lastenausgleich</b>	<b>4'830.00</b>	<b>20'000</b>	<b>18'367.00</b>
3621.50	Steuerkraftausgleichsbeiträge / Ressourcenausgleichsbeiträge	4'830.00	20'000	18'367.00
<b>9500</b>	<b>Ertragsanteile, übrige</b>	<b>-569'056.90</b>	<b>-475'500</b>	<b>-527'209.90</b>
3511.00	Einlagen in Fonds des EK	30'843.95	30'000	38'812.25
3601.11	Alkohol- und Wirtepatente	4'919.25	4'500	1'919.25
3602.10	Gemeindeanteil an Grundstückgewinnsteuern	0.00	0	288'121.40
4025.00	Spielbanken- und Spielautomatenabgabe	-1'000.00	-1'000	-1'000.00
4601.01	Gemeindeanteil an Liegenschaftsteuern	-306'230.40	-300'000	-299'287.00
4601.02	Gemeindeanteil an Grundstückgewinnsteuern	-289'887.90	-200'000	-546'869.80
4601.11	Alkohol- und Wirtepatente	-7'701.80	-9'000	-8'906.00
<b>9610</b>	<b>Zinsen</b>	<b>-6'979.80</b>	<b>-5'250</b>	<b>-6'423.25</b>
3420.00	Kapitalbeschaffung und -verwaltung	161.55	500	0.00
3499.00	Übriger Finanzaufwand	41.08	0	0.00
4400.00	Zinsen flüssige Mittel	-4'534.03	-3'750	-3'750.00
4401.00	Zinsen Forderungen und Kontokorrente	-2'648.40	-2'000	-2'673.25
<b>9630</b>	<b>Liegenschaften des Finanzvermögens</b>	<b>-1'138.00</b>	<b>-1'140</b>	<b>-1'138.00</b>
4430.03	Pachtzinsen	-1'138.00	-1'140	-1'138.00
<b>9631</b>	<b>Im Dorf 16; Gachnang (Trunigerhaus) (SF)</b>	<b>0.00</b>	<b>0</b>	<b>0.00</b>
3430.40	Baulicher Unterhalt Gebäude FV	2'562.20	3'000	0.00
3439.10	Wasser, Energie, Heizmaterial	3'300.50	3'300	3'543.70
3439.40	Sachversicherungsprämien	602.85	610	577.50
3439.50	Dienstleistungen Dritter	0.00	1'000	0.00
3510.00	Einlage in Spezialfinanzierung EK	20'054.45	18'610	22'398.80
4430.01	Mietzinse	-26'520.00	-26'520	-26'520.00

<b>ERFOLGSRECHNUNG</b>	<b>Rechnung 2021</b>	<b>Budget 2021</b>	<b>Rechnung 2020</b>
<b>Funktionale Gliederung 6-stellig</b>	<b>Nettoergebnis</b>	<b>Nettoergebnis</b>	<b>Nettoergebnis</b>
<b>9632 Trottenstrasse 8; Islikon (SF)</b>	<b>0.00</b>	<b>0</b>	<b>0.00</b>
3010.00 Löhne Verwaltungs-/Betriebspersonal	3'600.00	2'500	3'600.00
3050.00 AG-Beiträge AHV, IV, EO, ALV, VK	0.00	150	0.00
3053.00 AG-Beiträge an Unfall- und Personal-Haftpflichtversicherungen	21.00	20	25.10
3054.00 AG-Beiträge an Familienausgleichskasse	0.00	30	0.00
3055.00 AG-Beiträge an Krankentaggeldversicherungen	17.85	40	26.10
3430.40 Baulicher Unterhalt Gebäude FV	2'037.20	3'000	6'379.40
3439.10 Wasser, Energie, Heizmaterial	4'790.95	5'000	4'857.80
3439.40 Sachversicherungsprämien	595.05	600	386.50
3510.00 Einlage in Spezialfinanzierung EK	761.30	0	0.00
4430.01 Mietzinse	-11'823.35	-10'800	-10'800.00
4510.00 Entnahmen aus Spezialfinanzierungen des EK	0.00	-540	-4'474.90
<b>9633 Bleichewiesestrasse 9; Islikon (SF)</b>	<b>0.00</b>	<b>0</b>	<b>0.00</b>
3439.90 Übriger Liegenschaftsaufwand FV	15'288.70	18'000	14'312.00
3510.00 Einlage in Spezialfinanzierung EK	17'711.30	15'000	18'688.00
4430.01 Mietzinse	-33'000.00	-33'000	-33'000.00
<b>9634 Hauptstrasse 24; Islikon (SF)</b>	<b>0.00</b>	<b>0</b>	<b>0.00</b>
3439.10 Wasser, Energie, Heizmaterial	6'747.75	8'000	9'083.05
3439.40 Sachversicherungsprämien	978.90	1'000	928.40
3439.90 Übriger Liegenschaftsaufwand FV	695.85	4'600	225.40
3510.00 Einlage in Spezialfinanzierung EK	2'977.50	0	1'163.15
4430.01 Mietzinse	-11'400.00	-11'400	-11'400.00
4510.00 Entnahmen aus Spezialfinanzierungen des EK	0.00	-2'200	0.00
<b>9690 Finanzvermögen</b>	<b>-1'800.00</b>	<b>-1'000</b>	<b>-6'312.00</b>
4420.00 Dividenden	-1'080.00	-1'000	-1'008.00
4440.00 Marktwertanpassungen Wertschriften	-720.00	0	-5'304.00
<b>9710 Rückverteilungen aus CO2-Abgabe</b>	<b>-637.95</b>	<b>-2'500</b>	<b>-1'104.60</b>
4699.10 Rückverteilung CO2-Abgabe	-637.95	-2'500	-1'104.60
<b>Ergebnis</b>	<b>-211'968.94</b>	<b>201'231</b>	<b>-323'404.95</b>
Ertragsüberschuss	-211'968.94	0	-323'404.95
Aufwandüberschuss	0.00	201'231	0.00

# Kommentare zu Budgetabweichungen oder wesentlichen Positionen der Erfolgsrechnung

## Allgemeine Bemerkungen

- div. Auch das Jahr 2021 war ein Jahr mit der Corona-Pandemie. Viele Anlässe, Weiterbildungen, Ausbildungen, Ausflüge, Sitzungen usw. konnten nicht oder nur reduziert durchgeführt werden. Dies verursachte vielerorts tiefere Kosten. Coronabedingte Isolations- und Quarantänepflichten führten zu Personalausfällen, was ebenso zu Aufgabenrückstaus führte.
- 3010.00 Die Rückstellung für Ferien- und Überzeitguthaben aller Mitarbeitenden stieg im Jahr 2021 um Fr. 20'650.00. Die Erhöhung verteilt sich auf diverse Kostenstellen. Die Guthaben stiegen an, weil teilweise ein Ferienbezug infolge Corona nicht möglich war oder verschoben werden musste oder infolge Krankheitsausfällen Mehrstunden nötig waren. Die Rückstellung wurde erstmalig auch um die Sozialversicherungsabgaben erweitert.
- 33xx.xx Die Abschreibungen fielen gegenüber dem Budget von rund 1 Mio. um Fr. 175'0'00.00 tiefer aus. Dies, weil verschiedene Investitionsprojekte nicht wie geplant fertig erstellt und abgeschlossen werden konnten. Auf den Erfolg wirken sich davon Fr. 85'000.00 positiv aus. Die restlichen nicht getätigten Abschreibungen in Höhe von Fr. 90'000.00 betreffen Spezialfinanzierungen wie Wasser, Elektrizität, Abwasser, Abfall etc. und haben keinen Einfluss auf den Erfolg.

## 0110 Legislative

- 3000.00 Zu tiefe Budgetierung der Entschädigungen für Geschäfts- und Rechnungsprüfungskommission und das Wahlbüro.
- 3010.00 Zu hohe Budgetierung der Kosten für Wahlen und Abstimmungen des Verwaltungspersonals.  
(Zusammen ergeben diese beiden Konti Fr. 11'350 – Budget Fr. 11'000)
- 3102.00 Zusätzliche Kosten entstanden für den Druck der Stimmzettel für die Rechnungs-Urnenabstimmungen anstelle der Gemeindeversammlung.
- 3109.00 GR-Ersatzwahl, Gachnang informiert
- 3130.02 Wahlen und Abstimmungen ab 2021 portofrei – Geschäftsantwortsendung.
- 3160.00 Die Rechnungs-Gemeindeversammlung wurde an der Urne durchgeführt.
- 3000.00 Zu tiefe Budgetierung der Entschädigungen für Geschäfts- und Rechnungsprüfungskommission und das Wahlbüro.

## 0120 Exekutive

- 3000.00 Infolge der Corona-Pandemie fanden weniger Sitzungen und Anlässe statt.
- 3090.00 Führungsschule Roger Jung
- 3090.01 Gemeinderats-Workshop
- 3099.00 Verabschiedung Gemeinderat Karl Ringenbach

## 0210 Finanz- und Steuerverwaltung

- 3130.81 Die Kosten der Kantonalen Steuerverwaltung für das Scanning (Fr. 12'920.00) sowie ein Anteil pro Quest-Pflichtiger von Fr. 9.50 (Fr. 2'812.00) werden neu Brutto verbucht. Deshalb fällt die Bezugsprovision des Kantons für den Steuerbezug im Konto 4611.00 um diesen Betrag höher aus.
- 4260.01 Betreuungskosten Steuern, Aufwand siehe Konto 3130.04.
- 4611.00 Bezugsprovision vom Kanton für den Bezug der Staatssteuern.
- 4612.00 Interne Verrechnung für die Buchführung der BBFL Berufsbeistandschaft Frauenfeld-Land, und der Spezialfinanzierungen Gemeinschaftsantenne, FTTH, Wasser, Abwasser, Kehrichtentsorgung, Elektrizität)
- 4612.01 Bezugsprovision der Körperschaften (Kirchen, Schulen) für den Bezug der Gemeindesteuern.
- 4612.02 Entschädigung für Rechnungsführung *gachnang.net*.

## 0221 Gemeindeganzlei

- 3010.00 Festanstellung von Belinda Gerber, neu Lohnverbuchung nach Gliederungen
- 3109.00 Anschaffung von Give-aways und Ersatz Schaukasten Erzenholz
- 3110.00 Ersatz Kaffeemaschine und Bürodrehstühle
- 3150.00 Reparatur Aktenvernichter und Falzmaschine, Akku E-Bike
- 4260.00 Rückerstattung Gachnang-Hemden

## Kommentare zu Budgetabweichungen oder wesentlichen Positionen der Erfolgsrechnung

### **0222 Bauverwaltung**

- 3010.00 Zum Zeitpunkt der Budgetierung konnte die Aufteilung der Lohnkosten noch nicht erfolgen, da die Aufgabenteilung des neuen Mitarbeiters noch nicht definiert war. Dies hat entsprechend auch Auswirkungen auf die Sozialleistungen.
- 3010.09 Hierbei handelt es sich um die Ausrichtung von Krankentaggelder der Versicherung.
- 3090.00 Die Ausgaben betreffen besuchte Kurse.
- 3110.00 Für den neuen Mitarbeiter musste ein zusätzlicher Arbeitsplatz eingerichtet werden.
- 3112.00 Es wurden Sicherheitsbekleidungen angeschafft.
- 3130.00 Die Aufwendungen beziehen sich hauptsächlich auf Ingenieurleistungen in Bezug auf Kanalisationsanschlüsse von Neubauten. Diesbezüglich stehen auch mehr Erträge gegenüber.
- 3132.00 Auf diesem Konto sind Leistungen von Rechtsanwälten aber auch die Kosten des Springers, welcher die Bauverwaltung auf Grund Ausfall des Leiters der Bau-/Werkverwaltung unterstützte, verbucht.

### **0223 Informatik**

- 3113.00 Einrichtung eines neuen, ungeplanten und nicht budgetierten Arbeitsplatzes in der Bau-/Werkverwaltung.
- 3118.00 Projektabschluss Abacus-Kreditorenworkflow folgt erst im 2022.
- 3130.05 Es mussten weniger externe IT-Dienstleistungen beansprucht werden.
- 4612.00 Interne Verrechnung von IT-Kosten (Wartung, Anschaffungen, Dienstleistungen) zu Lasten der Spezialfinanzierungen (Gemeinschaftsantenne, Fibre to the Home, Wasser, Abwasser, Kehrrichtentsorgung, Elektrizität).

### **0290 Verwaltungsliegenschaften, übriges**

- 3000.00 Es fielen keine Entschädigungen oder Sitzungsgelder an.
- 3010.00 Für die Fensterreinigung der Gemeindeverwaltung.
- 3120.00 Energie für die gemietete Liegenschaft der Gemeindeverwaltung und das alte Gemeindehaus, Gachnang.
- 3160.00 Gemeindeverwaltung Gachnang mit Werkhof.
- 3144.00 Nicht budgetiert war der Einbau eines Zwischenbodens im Werkhofgebäude in Höhe von Fr. 12'600.00.
- 3300.00 Die Abschreibungen fielen tiefer aus als budgetiert, weil die Sanierung des alten Gemeindehauses Lochlistrasse nicht abgeschlossen werden konnte.

### **1400 Allgemeines Rechtswesen**

- 3130.81 Kostenbeiträge an Kanton für Identitätskarten und Ausländerausweise werden neu im Konto 3601.00 verbucht.
- 3601.00 Siehe Kommentar Konto 3130.81.
- 3632.02 Der Beitrag an die Berufsbeistandschaft Frauenfeld ist tiefer ausgefallen als budgetiert. Die Einsparungen sind: Die vorgesehene temporäre Springerin wurde nicht beansprucht. Geringere Softwarekosten, weil ein Teil des Digitalisierungsprojektes noch nicht abgeschlossen werden konnte. Mehrkosten entstanden bei: Weiterbildungen infolge Personalwechsels (Pensionierung und 1 Austritt infolge Stellenwechsel).
- 4210.02 Es war keine Einbürgerungstaxe im 2021 fällig, daher gab es keine Kosten für die Einbürgerungen im 2021.

### **1408 Regionale Berufsbeistandschaft (Gemeindevertrag)**

Die Jahresrechnung sowie das Budget der Berufsbeistandschaft Frauenfeld Land werden von den Delegierten der angeschlossenen 13 Vertragsgemeinden separat genehmigt.

### **1500 Feuerwehr**

- 3000.00 Die Entschädigungen der Feuerwehr fielen höher aus, weil der Sold für die Weiterbildungen nicht mehr im Konto 3090.00 belastet wird, sondern nur noch die effektiven Kosten für Weiterbildungen.
- 3090.00 Ohne Soldentschädigung. Siehe Konto 3000.00.

## Kommentare zu Budgetabweichungen oder wesentlichen Positionen der Erfolgsrechnung

### **1610 Militärische Verteidigung**

3300.40 Das Investitionsprojekt «Kugelfangsanierung 300m Schiessanlage» konnte noch nicht abgeschlossen werden, somit sind auch noch keine Abschreibungen fällig.

### **1620 Zivilschutz**

3612.02 Beitrag an die Regionale Zivilschutzorganisation beträgt Fr. 6.21 pro Einwohner (Fr. 5.92 Vorjahr)

3701.00 Siehe Erläuterung Position 4701.00.

4701.00 Hier werden die Einnahmen der Ersatzabgaben für Schutzraumbauten verbucht. Diese werden dem Kanton 1:1 weitergeleitet (Konto 3701.00).

### **3120 Denkmalpflege und Heimatschutz**

3137.00 Gemäss Beitragsreglement über die geschützten Natur- und Kulturobjekte wurden Beiträge in Höhe von 10 % der anrechenbaren Kosten für Renovationen an geschützten Bauten ausgerichtet. Die anrechenbaren Kosten werden durch den Kanton, das Amt für Denkmalpflege berechnet. Der Kanton leistet ebenfalls einen Beitrag an die Renovationskosten.

### **3290 Kultur, übriges**

3130.12 Der Neujahrsapéro fand coronabedingt nicht statt.

3130.14 Der Härbscht-Märt fand coronabedingt nicht statt.

3130.15 Ebenfalls fand der Latäri coronabedingt nicht statt.

3632.00 Beitrag an den Kulturpool Regio Frauenfeld Fr. 2.00 pro Einwohner.

3637.00 Geschenke an Einwohnerinnen und Einwohner (Jubilare) älter als 80 Jahre.

4250.07 Verkäufe des Gachnang-Krimis.

4309.00 Einnahmen von Anlässen der Kulturkommission.

4612.00 Beiträge vom Kulturpool Regio Frauenfeld an Gachnanger-Anlässe.

### **3320 Massenmedien**

3000.00 Aufwendungen für Tegelbachzytig.

3102.00 Produktionskosten der Tegelbachzytig.

4250.00 Inserate und Abonnements der Tegelbachzytig.

### **3321 Antennen- + Kabelanlagen (SF)**

3130.00 Die Signalgebühren und Urheberrechtsgebühren betreffend dem Kupfer-Koax-Netz waren weiterhin höher als angenommen, da weniger Nutzer auf das Glasfasernetz wechselten. Zudem enthält das Konto Aufwendungen bezüglich Rückbaus des Kupfer-Koax-Netzes.

3120.02 Der Betrag bezieht sich auf den Strombezug der Netzeinspeisepunkte der ersten vier Monate des Jahres. Danach wurde das Kupfer-Koax-Netz ausser Betrieb gesetzt.

4240.00 Auf Grund der Begründung unter 3130.00 fielen auch die Benützungsgebühren wesentlich höher aus als budgetiert.

### **3410 Sport**

3119.00 Realisierung Vitaparcours (abzüglich Rückerstattung Dritter Kto. 4260.00 CHF 927.10).

### **4120 Kranken-, Alters- und Pflegeheime**

3631.00 Die Restkosten der stationären Pflege werden anteilig vom Kanton und den Gemeinden übernommen. Die Rechnungsstellung erfolgt durch den Kanton aufgrund der Einwohnerzahlen. Der Pro-Kopf-Beitrag beträgt Fr. 95.91 (2020 = Fr. 102.82).

### **4210 Ambulante Krankenpflege**

3632.04 Abrechnung der Spitexleistung erfolgte etwas tiefer, da weniger Hauswirtschafts- und Sozialbetreuungsstunden.

3634.03 Vermehrter Aufenthalt durch Einwohner Gachnangs im Tageszentrum.

3635.00 Mehrausgaben, infolge vermehrte Pflegestunden in Alterswohnungen.

4631.10 Rückvergütung ambulante Pflege durch den Kanton entspricht 40 % der ambulanten Leistungen aus dem Vorjahr.

## Kommentare zu Budgetabweichungen oder wesentlichen Positionen der Erfolgsrechnung

### **4900 Gesundheitswesen, übriges**

3111.00 Anschaffung eines Defibrillators im Gemeindehaus Gachnang.

### **5120 Prämienverbilligung**

3130.04 Die über dem Budget liegenden Betreuungskosten werden vollumfänglich durch die daraus resultierenden Verzugszinsen (5120.4401.01) sowie den Mehreinnahmen der Rückerstattungen (5120.4260.04) gedeckt.

3631.10 Die Anzahl der Anspruchsberechtigten ist in etwa gleichgeblieben (Total 747). Die IPV-Ansätze haben im Jahr 2021 erneut eine Erhöhung erfahren. Der Anteil für Gachnang an der Auszahlungssumme beträgt 19.8 Prozent (2020 = 18.406 %).

3635.10 Durch die fortlaufende Bewirtschaftung fielen weniger kostenintensive Fälle an.

4260.04 Dank konsequenter Rückerstattungsbewirtschaftung (Zahlungsvereinbarungen, Inkasso etc.) konnten trotz weniger Aufwand (5120.3635.10) CHF 20 Tsd. mehr Einnahmen, als budgetiert, erzielt werden.

4631.00 Aufgrund des tieferen Aufwandes (5120.3635.10) konnten weniger Staatsbeiträge geltend gemacht werden.

3635.10 Durch die fortlaufende Bewirtschaftung fielen weniger kostenintensive Fälle an.

### **5350 Leistungen an Alter**

4512.00 Entnahme aus Legat um Fr. 2'000.— tiefer, aufgrund positivem Geschäftsgang Verein Zmittag und Diakonie.

### **5430 Alimentenbevorschussung und -inkasso**

4260.00 Es erfolgten Rückerstattungen aus ehemaligen, abgeschlossenen Bevorschussungsfällen

### **5440 Jugendschutz**

3000.00 Die Jugendkommission wurde infolge mangelnder Nachfrage sistiert.

### **5450 Leistungen an Familien (allgemein)**

3632.00 Leistungen an Perspektive Thurgau höher, da neu aufsuchendes Angebot «Starke Familien – Starke Kinder» in der Gemeinde.

### **5720 Gesetzliche wirtschaftliche Hilfe**

3637.10 Es kam zu einer Fallzunahme mit stationärem Aufenthalt.

3637.20 Durch Wegzüge haben die Fallzahlen in diesem Bereich abgenommen.

3637.30 Ein Unterstützungsfall konnte abgeschlossen werden.

3637.40 Während dem Rechnungsjahr sind neue Fälle zugezogen.

4260.51 Es konnten Kantonsbeiträge an den stationären Aufenthalt (vgl. Kommentar 5720.3637.10) geltend gemacht werden.

4260.53 Eine IV-Nachzahlung konnten mit Sozialhilfeausständen verrechnet werden.

4260.58 Durch einen Fallabschluss (vgl. Kommentar 5720.3637.30) wurden auch die Elternbeiträge eingestellt.

### **5721 Freiwillige wirtschaftliche Hilfe**

4390.00 Spende für Bedürftige mit Einlage in den Fonds für Bedürftige der Gemeinde Gachnang.

### **5730 Asylwesen**

3637.40 Infolge tieferer kantonalen Asylzuweisungen, fielen auch die Aufwände tiefer aus.

4631.30 Wegen weniger Zuweisungen (vgl. Kommentar 5730.3637.40) wurden auch weniger Staatsbeiträge entrichtet.

4631.60 Eine Person ist weggezogen, weshalb für diese keine Staatsbeiträge mehr eingefordert werden konnten.

## Kommentare zu Budgetabweichungen oder wesentlichen Positionen der Erfolgsrechnung

### **5790 Fürsorge, übriges**

- 3113.00 Der Schaltercomputer fiel aus und musste ungeplant ersetzt werden. Des Weiteren waren coronabedingte Anschaffungen notwendig.
- 3130.32 Es wurde ein neuer Vertrag für die Geldlieferungen abgeschlossen und es waren weniger Lieferungen notwendig.
- 3138.00 Minderausgaben, infolge tieferer Teilnehmerzahl am Deutschkursangebot im 1. Halbjahr.
- 4260.60 Rückvergütung Bund/Kanton infolge Reduktion auf einen (anstatt zwei) Kurs im 1. Halbjahr.

### **6150 Gemeindestrassen**

- 3000.00 Die laufenden Geschäfte erforderten mehr Ressortsitzungen als zum Zeitpunkt der Budgetierung angenommen.
- 3010.00 Das Konto beinhaltet einen Teil des Gehalts der zusätzlichen Stelle in der Bau- und Werkverwaltung. Zudem wurden die Ferien- und Überzeitguthaben berücksichtigt.
- 3090.00 Ein Teil der Kosten betrifft den Strassenmeisterkurs eines Gemeindearbeiters.
- 3109.01 Siehe Rückerstattungen unter 4260.00
- 3110.00 Anteil an den zusätzlichen Arbeitsplatz in der Bau- und Werkverwaltung.
- 3112.00 Anschaffung Sicherheitsbekleidung
- 3132.00 teils in 3141.00 enthalten
- 3141.00 Dies betrifft Werterhaltende Massnahmen, welche ursprünglich in der Investitionsrechnung budgetiert waren.
- 3141.10
- 3141.30 Im Januar hat es sehr heftig und ergiebig geschneit.
- 4260.00 Die Budgetüberschreitung wird mit Mehrkosten der Lichtsignalanlage Unterführung Niederwil begründet.  
Aufwendungen siehe Konto 3109.01
- 4634.01 Dieser Betrag ist abhängig vom Stromkonsum und fällt daher höher aus.

### **6290 Öffentlicher Verkehr, übriges**

- 3199.00 Einkauf der Tageskarten (3 Karten pro Tag).
- 4250.00 Der Verkauf der Tageskarten ist im 2021 wieder angestiegen. Es wurden 84,93 % verkauft. Im Vorjahr wurden infolge der Corona-Krise nur knapp 60 Prozent verkauft.

### **6400 Nachrichtenübermittlung FttH (SF)**

- 3650.51 Der anteilige Verlust aus der Buchhaltung "gachnang.net" beträgt im Berichtsjahr Fr. 12'290.19. Der in der Bilanz ausgewiesene Aktivposten (1455.10) wurde korrigiert.
- 4510.00 Die Entnahme (Verlust) aus dem Eigenkapital der Spezialfinanzierung wird hier ausgewiesen.

### **7100 Wasserversorgung**

- 3143.00 Es fielen keine Aufwendungen betreffend Erneuerung und Sanierung von Brunnenleitungen an.

### **7101 Wasserwerk (SF)**

- 3109.01 Bei Aufwendungen zur Weiterverrechnung können die Erträge (Fakturierung bei Projektabschluss Konto 4260.22) mitunter zeitlich verschoben anfallen.
- 3120.01 Der Wasserbedarf war tiefer als angenommen, da es insbesondere ein regenreicher Sommer war.
- 3143.01 Für die mutmasslichen Kosten des Rückbaus des Reservoirs «Bausel» (Gerlikon) wurde der Grundeigentümer entschädigt.
- 3143.03 Die Aufwendungen für Wasserleitungssanierungen sind leicht höher als angenommen, jedoch deutlich tiefer als im Vorjahr.
- 3151.01 Die Aufwendungen für das Ersetzen von Hauptwasserhähnen und den Ersatz von Wasseruhren sind höher als budgetiert.
- 4240.26 Die Bezüge non Bauwasser waren höher als angenommen.

## Kommentare zu Budgetabweichungen oder wesentlichen Positionen der Erfolgsrechnung

### **7102 Wasserwerk Forre (SF)**

- 3120.01 Im 1. Quartal musste auf Grund der Sanierungsarbeiten im Pumpwerk Thuracker Wasser über das Druckerhöhungs-Pumpwerk Messenriet von Frauenfeld bezogen werden.
- 3132.00 Die Planungskosten wurden den Projekten belastet und betrafen die Investitionsrechnung.
- 3143.01 Die erhöhten Aufwendungen resultieren hauptsächlich aus den Kosten für den Betrieb der Sauerstoffanlage.
- 3143.03 Am Leitungsnetz mussten keine Arbeiten ausgeführt werden.

### **7201 Abwasserbeseitigung (SF)**

- 3010.00 Diese Aufwendungen enthalten durch die Neuanstellung eines Mitarbeiters einen zusätzlichen Lohnanteil.
- 3132.00 Die Plannachführung des digitalen Leitungskatasters führte zu Mehrkosten.
- 3143.10 Die Auswertung des Generellen Entwässerungsplans GEP ist noch nicht vollständig erfolgt, weshalb auch die Unterhaltsarbeiten geringer ausfielen.

### **7301 Abfallwirtschaft**

- 3830.31 Das Projekt «Unterflurcontainer» konnte noch nicht abgeschlossen werden. Abschreibungen können erst nach Abschluss des Projekts vorgenommen werden.

### **7410 Gewässerverbauungen**

- 3010.00 Diese Aufwendungen enthalten durch die Neuanstellung eines Mitarbeiters einen zusätzlichen Lohnanteil.
- 3132.00 Die Honorare betrafen die Investitionsrechnung.

### **7500 Arten- und Landschaftschutz**

- 3130.00 Hierbei wurden die Pflegemassnahmen im «Fläckstenriet» Kefikon entschädigt.

### **7690 Übrige Bekämpfung von Umweltverschmutzung**

- 3130.36 Beitrag an Altlastensanierung Versickerungsanlage Mobilbeton AG, Frauenfeld.
- 3637.00 Auf diesem Konto wurde der Teil der vergüteten Energie von Photovoltaikanlagen verbucht, welcher nach Vorschrift der Eidgenössischen Elektrizitätskommission (ElCom) nicht der Energierechnung (8712) belastet werden darf.

### **7710 Friedhof und Bestattung**

- 3130.20 Kosten für 35 Todesfälle, Vergleich 2020 = 43 Todesfälle.

### **8140 Produktionsverbesserungen Pflanzen**

- 3631.00 Der Beitrag für den Pflanzenschutzfonds wurde im 2019 um 50 % reduziert und beträgt noch Fr. 1.50 pro Einwohner. Dieser Umstand wurde bei der Budgetierung nicht berücksichtigt.

### **8200 Forstwirtschaft**

- 3631.00 Hierbei handelt es sich eine Abgeltung für gemeinwirtschaftliche Leistungen gemäss kantonaler Waldgesetzgebung. Der Pro-Kopf-Beitrag beträgt Fr. 3.2615 pro Einwohner.

### **8300 Jagd und Fischerei**

- 3601.00 Der Kanton erhält 2/3 des Jagdpachtzinses von Fr. 7'555.00. Die Gemeinde kann 1/3 des Jagdpachtzinses verbuchen.
- 3634.00 Beiträge für Wildschadenverhütung.
- 3637.00 Es fielen keine Beiträge für Wildschadenverhütung an.

### **8600 Banken und Versicherungen**

- 4604.00 Gemeindeanteil am Reingewinn 2020 der Thurgauer Kantonalbank.

## Kommentare zu Budgetabweichungen oder wesentlichen Positionen der Erfolgsrechnung

### **8711 Elektrizitätswerk / -netz (SF)**

- 3000.00 Die Aufwendungen des Ressortleiters waren auf Grund der Geschäfte (Projekte) grösser als angenommen.
- 3010.00 Die Höhe der Saläre ist auf Grund der Splittung tiefer als budgetiert. Berücksichtigt wurden die Abgrenzungen der Ferien- und Überzeitguthaben.
- 3101.14 In diesen Aufwendungen ist auch die Abgabe für die ökologische Sanierung der Wasserkraft von 0.1 Rp./kWh enthalten.
- 3101.15 s. 3101.14
- 3109.01 Bei Aufwendungen zur Weiterverrechnung können die Erträge (Fakturierung bei Projektabschluss Konto 4260.22) mitunter zeitlich verschoben anfallen. Auf Grund der grossen Bautätigkeit wurden u.a. wesentlich mehr Anschlüsse realisiert.
- 3130.00 Die Aufwendungen für die Zähler-Fernauslesungen und die Energiedatenbewirtschaftung konnten tiefer gehalten werden als angenommen.
- 3132.00 Ein Teil der Honorare fielen bei Projekten in der Investitionsrechnung an.
- 3143.03 Die kalkulierten Kosten des Netunterhalts waren zu tief.
- 3144.00 Die Kosten beziehen sich grösstenteils auf den Schaden anlässlich des Hochwasserereignisses im Juni. Die Arbeiten konnten bis zur Rechnungslegung nicht abgerechnet werden. Die Versicherung wird einen grossen Teil des Schadens an der Rundsteuerungsanlage vergüten.
- 3192.00 Das Netznutzungsentgelt an die Vorlieger (Swissgrid und EKT) ist auf Grund des grösseren Energiebedarfs höher als budgetiert.
- 4240.20 Die Grundgebühren weichen nur unwesentlich vom Vorjahr und dem Budget ab.
- 4240.51 Das gesamte an die Kunden verrechnete Netznutzungsentgelt der verschiedenen Tarifkategorien ist 6.6% höher als vorangeschlagen.
- 4260.05 Für Hochwasserschaden an der Messstation Niederwil im Juni 2021.
- 4260.22 s. 3109.01

### **8712 Elektrizitätswerk – Stromhandel/Übriges (SF)**

- 3101.11 Die Anzahl Photovoltaikanlagen PVA nahm weiter zu und dadurch auch die Rückvergütung für den überschüssigen Strom.
- 3101.17 Die HKN-Zertifikate sind unter 3101.12 verbucht. Der Budgetbetrag von Fr. 50'000.00 war zu hoch angesetzt.
- 3101.30 Dieses Konto betrifft Rückvergütungen an Bezüger, welche sich an Solarpanels der Photovoltaikanlage Turnhalle beteiligten.
- 4240.61 Der Ertrag aus der PVA Turnhalle Islikon, welcher erstmals Ende 2020 anfiel, war nicht budgetiert.
- 4250.61 Die gesamte an die Kunden verrechnete Energie der verschiedenen Tarifkategorien ist bis .69 4.3% höher als vorangeschlagen. Die Erträge der Kategorien «Mittelspannungskunden» (4250.68) und derjenigen von «Gewerbe/Industrie grösser 500 MWh» (4250.69) wurden in der Verrechnung auf einzelne Konten aufgesplittet.

## Kommentare zu Budgetabweichungen oder wesentlichen Positionen der Erfolgsrechnung

### **9100 Allgemeine Gemeindesteuern**

- 3180.09 Das Delkredere für mögliche Forderungsverluste wurde den aktuellen Gegebenheiten angepasst und etwas vergrössert (Bilanz 1012.09).
- 4000.00 Der Ertrag aus Einkommenssteuern im Rechnungsjahr liegt erneut rund Fr. 134'000 über dem Budget und rund Fr. 42'000 über dem Vorjahresergebnis. Das Bevölkerungswachstum betrug im Berichtsjahr netto +27 Personen.
- 4000.10 Die Nachträge aus Einkommenssteuern der Vorjahre liegen rund Fr. 108'000 unter dem Vorjahresergebnis und rund Fr. 52'000 unter dem Budget. Im Budgetprozess lassen sich die Nachträge nur schwierig prognostizieren.
- 4001.00 Die Vermögenssteuern liegen erneut rund 15'000 über dem Vorjahresergebnis und rund Fr. 26'000 über dem Budget.
- 4001.10 Die Nachträge aus Vermögenssteuern der Vorjahre liegen rund Fr. 13'000 über dem Vorjahresergebnis und rund Fr. 23'000 über dem Budget. Im Budgetprozess lassen sich die Nachträge nur schwierig prognostizieren.
- 4002.00 Die Quellensteuern liegen rund Fr. 12'000 über dem Vorjahresergebnis und rund Fr. 9'000 über dem Budget.
- 4010.00 Die Gewinnsteuern liegen rund Fr. 18'000 über dem Vorjahresergebnis und rund Fr. 26'000 über dem Budget.
- 4010.10 Die Nachträge aus Gewinnsteuern liegen rund Fr. 139'000 über dem historischen Vorjahresergebnis und rund Fr. 117'000 über dem Budget. Im Budgetprozess lassen sich die Nachträge - vor allem bei den juristischen Personen - nur sehr schwierig prognostizieren.

### **9500 Ertragsanteile, übrige**

- 3511.00 Einlage in den NHG-Fonds gemäss Reglement in Höhe von 15 % der Grundstückgewinnsteuern von Fr. 289'887.90.
- 4601.01 Der Gemeindeanteil an Liegenschaftsteuern liegt rund Fr. 6'000 über dem Budget.
- 4601.02 Der Gemeindeanteil an Grundstückgewinnsteuern wird neu netto verbucht und liegt rund Fr. 90'000 über dem Budget.

### **Ergebnis**

Die Jahresrechnung 2021 der Gemeinde Gachnang weist einen Ertragsüberschuss vor Gewinnverwendung von Fr. 211'968.94 aus. Er wird zu Gunsten des zweckfreien Eigenkapitals verbucht. Dies gemäss Beschluss des Gemeinderates.

**INVESTITIONSRECHNUNG**

	<b>Rechnung 2021 Nettoergebnis</b>	<b>Budget 2021 Nettoergebnis</b>	<b>Rechnung 2020 Nettoergebnis</b>
<b>INVESTITIONSRECHNUNG</b>			
<b>Nettoinvestitionen</b> (Ausgaben + / Einnahmen -)	<b>1'357'664.56</b>	<b>3'015'700</b>	<b>1'829'951.79</b>
0 Allgemeine Verwaltung	4'972.50	192'000	158'917.55
1 Öffentliche Ordnung + Sicherheit, Verteidigung	50'820.40	87'100	61'636.05
6 Verkehr und Nachrichtenübermittlung	734'476.15	1'530'000	493'661.80
7 Umweltschutz und Raumordnung	480'977.39	623'600	841'969.44
8 Volkswirtschaft	86'418.12	583'000	273'766.95

<b>INVESTITIONSRECHNUNG</b>		<b>Rechnung 2021</b>	<b>Budget 2021</b>	<b>Rechnung 2020</b>
<b>Funktionale Gliederung 6-stellig</b>		<b>Nettoergebnis</b>	<b>Nettoergebnis</b>	<b>Nettoergebnis</b>
	<b>Nettoinvestitionen</b>	<b>1'357'664.56</b>	<b>3'015'700</b>	<b>1'829'951.79</b>
<b>0</b>	<b>ALLGEMEINE VERWALTUNG</b>	<b>4'972.50</b>	<b>192'000</b>	<b>158'917.55</b>
<b>0290</b>	<b>Verwaltungsliegenschaften, übriges</b>	<b>4'972.50</b>	<b>192'000</b>	<b>158'917.55</b>
5040.01	Sanierung altes Gemeindhaus; Lochlistrasse	4'972.50	175'000	0.00
5040.02	Erwerb Pavillon PSGG Haldenstrasse	0.00	0	158'917.55
<b>1</b>	<b>ÖFFENTLICHE ORDNUNG + SICHERHEIT, VERTEID</b>	<b>50'820.40</b>	<b>87'100</b>	<b>61'636.05</b>
<b>1408</b>	<b>Regionale Berufsbeistandschaft</b>	<b>50'820.40</b>	<b>87'100</b>	<b>0.00</b>
5200.00	Anschaffung KLIB.net etc. BBFL	50'820.40	87'100	0.00
<b>1610</b>	<b>Militärische Verteidigung</b>	<b>0.00</b>	<b>0</b>	<b>61'636.05</b>
5040.00	Kugelfangsanierung 300m Schiessanlage	0.00	0	61'636.05
<b>6</b>	<b>VERKEHR UND NACHRICHTENÜBERMITTLUNG</b>	<b>734'476.15</b>	<b>1'530'000</b>	<b>493'661.80</b>
<b>6150</b>	<b>Gemeindestrassen</b>	<b>705'991.55</b>	<b>1'453'000</b>	<b>54'561.10</b>
5010.04	Strassensanierungen	391'877.35	630'000	0.00
5010.05	Erschliessung Buchfeld	0.00	0	102'167.80
5010.12	Verkehrsberuhigungsmassnahmen Kefikon	6'202.55	105'000	0.00
5010.14	Hohliberg / Im Giebel; Strassenbeleuchtung	40'500.00	77'000	0.00
5010.16	Unteres Sandbüel; Neubau Trottoir	211'499.65	300'000	4'731.00
5010.17	Sanierung Kreuzung Islikoner-/Oberwilerstrasse	40'957.05	241'000	0.00
5290.00	Planung BGK Islikon	14'954.95	100'000	4'349.75
6110.01	Erschliessung Buchfeld	0.00	0	56'687.45
<b>6400</b>	<b>Nachrichtenübermittlung (SF)</b>	<b>79'450.00</b>	<b>77'000</b>	<b>439'100.70</b>
5030.01	Beiträge gachnang.net	50'000.00	77'000	500'000.00
5770.00	Anschlussgebühren gachnang.net	29'450.00	0	76'269.41
6350.00	Rohrnutzungsentgelt gachnang.net	-21'515.40	0	-60'899.30
6770.00	Anschlussgebühren gachnang.net	-29'450.00	0	-76'269.41
<b>7</b>	<b>UMWELTSCHUTZ UND RAUMORDNUNG</b>	<b>480'977.39</b>	<b>623'600</b>	<b>841'969.44</b>
<b>7101</b>	<b>Wasserwerk (SF)</b>	<b>-59'000.00</b>	<b>-30'000</b>	<b>-69'277.62</b>
5030.07	Trottenstrasse	0.00	0	11'974.05
5030.12	Erschliessung "Spitz" Ost	0.00	0	-4'931.52
5060.00	Anschaffung Wasserzähler	0.00	0	-14'706.59
5130.00	Erschliessung "Spitz" Ost Wasser	14'433.78	0	5'931.52
6130.00	Rückerstattung Erschliessung "Spitz" Ost Wasser	-14'433.78	0	-5'931.52
6310.05	Subvention Trottenstrasse	0.00	0	-8'203.95
6310.07	Subvention Obere Bleichewiese	0.00	0	-21'459.61
6370.00	Anschlussgebühren	-59'000.00	-30'000	-31'950.00
<b>7102</b>	<b>Wasserwerk Forre (SF)</b>	<b>172'077.89</b>	<b>445'000</b>	<b>776'908.91</b>
5030.00	Prozessleitsystem + Niederspannungsvert. PW	-16'890.49	0	218'004.98
5030.01	Sanierung Grundwasserpumpwerk Thuracker	236'552.58	220'000	232'587.22
5030.02	Ersatz Wasserleitung Hofmatt-Rietli	-47'839.54	0	243'387.43
5030.03	Ausbau Druckerhöhungspumpwerk Messenriet	0.00	0	96'186.48
5030.04	Leitungserneuerung Reservoir Forre - Abzweigung	255.34	280'000	0.00
6310.00	Subvention Sanierung PW Thuracker	0.00	-55'000	0.00
6310.01	Subvention Ausbau Druckerhöhungspumpwerk	0.00	0	-13'257.20
<b>7201</b>	<b>Abwasserbeseitigung (SF)</b>	<b>-259.96</b>	<b>16'600</b>	<b>12'469.67</b>
5290.00	Überarbeitung GEP	26'540.02	0	4'164.53
5620.00	Investitionsbeiträge an Gemeinden und	61'900.02	68'600	56'455.14
6370.00	Anschlussgebühren	-88'700.00	-52'000	-48'150.00

<b>INVESTITIONSRECHNUNG</b>		<b>Rechnung 2021</b>	<b>Budget 2021</b>	<b>Rechnung 2020</b>
<b>Funktionale Gliederung 6-stellig</b>		<b>Nettoergebnis</b>	<b>Nettoergebnis</b>	<b>Nettoergebnis</b>
<b>7301</b>	<b>Abfallwirtschaft (SF)</b>	<b>292'611.96</b>	<b>92'000</b>	<b>22'768.53</b>
5030.00	Unterflurcontainer	395'273.71	140'000	28'768.53
6320.00	Investitionsbeiträge von Gemeinden und	-102'661.75	-48'000	-6'000.00
<b>7410</b>	<b>Gewässerverbauungen</b>	<b>17'887.80</b>	<b>50'000</b>	<b>61'554.70</b>
5020.01	Hochwasserschutz Islikon West	17'887.80	0	61'554.70
5290.00	Ausscheidung Gewässerraum	0.00	50'000	0.00
<b>7900</b>	<b>Raumordnung</b>	<b>57'659.70</b>	<b>50'000</b>	<b>37'545.25</b>
5290.00	Revision Ortsplanung	57'669.70	50'000	37'545.25
<b>8</b>	<b>VOLKSWIRTSCHAFT</b>	<b>86'418.12</b>	<b>583'000</b>	<b>273'766.95</b>
<b>8711</b>	<b>Elektrizitätswerk /-netz (SF)</b>	<b>86'418.12</b>	<b>583'000</b>	<b>215'289.59</b>
5030.04	Erschliessung Buchfeld	0.00	0	-77'167.80
5030.06	TS Buchfeldstrasse	0.00	0	6'219.13
5030.08	Ellikonerstrasse Strass + Dorfteil Strass; neue	0.00	0	158'410.71
5030.13	Trottenstrasse	0.00	0	23'946.68
5030.18	Schulweg Erzänzung EW/FtH-Rohranlagen	0.00	0	14'370.85
5030.21	Ortsteil Erzenholz; Neue Rohranlage	0.00	0	104'266.67
5030.22	Sanierung Mittelspannungsnetz Gachnang (TS und	6'000.00	0	100'513.42
5030.23	Sanierung MS Eichäcker und 17 kV-Ringleitung	5'600.00	95'000	0.00
5030.24	Sanierung Niederspannungsnetz Hohliberg / Im Giebel	4'700.00	240'000	0.00
5030.25	Sanierung MS-Anlage TS Rosenhuben	3'100.00	60'000	0.00
5030.26	Neue 17 kV-Kabelleitung TS Schöntalweg - TS	95'317.89	183'000	0.00
5040.00	PV-Anlage Neubau Turnhalle Islikon	0.00	0	-1'172.07
5060.00	Anschaffung Messapparate	54'125.23	55'000	0.00
5130.00	Erschliessung "Spitz" Ost EW	8'170.55	0	9'330.10
6130.03	Rückerstattung Erschliessung "Spitz" Ost EW	-8'170.55	0	-9'330.10
6350.01	IR-Beitrag Leucom Trottenstrasse	0.00	0	-5'886.60
6350.06	IR-Beitrag Leucom Ellikonerstrasse Strass	0.00	0	-18'226.10
6350.08	IR-Beitrag Leucom Ortsteil Erzenholz	0.00	0	-10'376.65
6350.10	IR-Beitrag TS Buchfeldstrasse	0.00	0	-38'058.65
6370.00	Anschlussgebühren	-82'425.00	-50'000	-41'550.00
<b>8712</b>	<b>Elektrizitätswerk - Stromhandel und Übriges</b>	<b>0.00</b>	<b>0</b>	<b>58'477.36</b>
5040.00	PV-Anlage Neubau Turnhalle Islikon	0.00	0	305'617.81
6300.00	KEV-Beitrag PV-Anlage Turnhalle Islikon	0.00	0	-53'900.00
6370.00	Verkauf Solarstrompanels PV-Anlage Turnhalle Islikon	0.00	0	-193'240.45
<b>9</b>	<b>FINANZEN</b>	<b>-1'357'664.56</b>	<b>-3'015'700</b>	<b>-1'829'951.79</b>
<b>9990</b>	<b>Abschluss</b>	<b>-1'357'664.56</b>	<b>-3'015'700</b>	<b>-1'829'951.79</b>
5900.00	Passivierte Einnahmen allgemeiner Haushalt	0.00	0	56'687.45
5900.01	Passivierte Einnahmen Wasserwerk	59'000.00	0	74'870.76
5900.02	Passivierte Einnahmen Abwasserbeseitigung	88'700.00	0	48'150.00
5900.03	Passivierte Einnahmen Abfallwirtschaft	102'661.75	0	6'000.00
5900.04	Passivierte Einnahmen Elektrizitätswerk	82'425.00	0	361'238.45
5900.05	Passivierte Einnahmen Fibre to the Home FtH	21'515.40	0	60'899.30
6900.00	Aktivierete Ausgaben allgemeiner Haushalt	-837'331.95	-1'832'100	-430'902.10
6900.01	Aktivierete Ausgaben Wasserwerk	-172'077.89	-415'000	-782'502.05
6900.02	Aktivierete Ausgaben Abwasserbeseitigung	-88'440.04	-16'600	-60'619.67
6900.03	Aktivierete Ausgaben Abfallwirtschaft	-395'273.71	-92'000	-28'768.53
6900.04	Aktivierete Ausgaben Elektrizitätswerk	-168'843.12	-583'000	-635'005.40
6900.05	Aktivierete Ausgaben Fibre to the Home FtH	-50'000.00	-77'000	-500'000.00

## Kommentare zu Budgetabweichungen oder wesentlichen Positionen der Investitionsrechnung

### **0290 Verwaltungsliegenschaften, übriges**

- 5040.01 Die Sanierung des alten Gemeindehauses Gachnang war im Budget 2020 mit Fr. 120'000.00 eingeplant. Im Frühjahr 2020 wurde festgestellt, dass weitere Massnahmen nötig sind. Dies ist die Versiegelung des Vorplatzes und eine bessere Isolierung des Aufenthaltsbereiches. Daraus resultieren Gesamtkosten von Fr. 175'000.000. Im Zentrum der Sanierungsarbeiten stehen die Werterhaltung und die besseren Nutzungsmöglichkeiten. Dabei handelt es sich grob zusammengefasst und folgende Massnahmen:
1. Es wird eine Photovoltaikanlage mit Wärmepumpe eingebaut. Diese Abklärungen und Vorbereitungen erforderten Zeit.
  2. Die bewohnbaren Räume sollen vom Dachboden und der Kellerdecke her isoliert werden.
  3. Im ehemaligen Trauungszimmer im Obergeschoss soll eine Küche eingebaut werden und zum Sitzungsraum ist ein Durchbruch vorgesehen. Folglich würde der Kachelofen entfernt werden.
  4. Der Vorplatz soll erneuert werden.
- Alle diese Arbeiten haben sich verzögert und können erst im 2022 ausgeführt werden.

### **1408 Regionale Berufsbeistandschaft**

- 5200.00 Die Anschaffung der neuen Software KLIB.net usw. der Berufsbeistandschaft Frauenfeld-Land BBFL ist noch nicht abgeschlossen, da ein Teil davon nicht lieferbar war. Die Fertigstellung erfolgt im 2022.

### **6150 Gemeindestrassen**

- 5010.04 Die werterhaltenden Massnahmen (Riss- und Fugensanierungen) wurden entgegen dem Budget in der Erfolgsrechnung verbucht. Dies, weil es sich um Unterhaltsarbeiten handelt, welche über die Erfolgsrechnung verbucht werden müssen und nicht um Investitionen.
- 5010.12 Aufgrund eines offenen Rechtsmittelverfahrens konnte das Projekt noch nicht realisiert werden.
- 5010.14 Die Realisation steht noch aus. Kandelaber wurden jedoch vom Fabrikanten bereits an die mit den Arbeiten beauftragte Firma geliefert, weshalb diese Akonto verrechnet wurden.
- 5010.16 Die Vermessung ist erfolgt. Der Landerwerb steht noch aus und damit auch die entsprechenden Ausgaben.
- 5010.17 Es wurden erst Ingenieurleistungen verbucht. Die Realisation erfolgt im Frühling / Frühsommer 2022.
- 5290.00 Die Ausführung ist frühestens ab 2024 vorgesehen.

### **6400 Nachrichtenübermittlung FttH (SF)**

- 5030.01 Im Berichtsjahr mussten nur noch Fr. 50'000.- flüssige Mittel in die Einfache Gesellschaft gachnang.net eingeschossen werden, zwecks Finanzierung der Investitionen.
- 5770.00 Aus Inkassogründen werden die Anschlussgebühren (Einnahmen 6770.00) durch die Gemeinde erhoben und an gachnang.net weitergeleitet. Für die Gemeinde ist dieser Vorgang kostenneutral.
- 6350.00 Gemäss Gesellschaftervertrag erhält die Gemeinde einmalig 2/3 des Rohrnutzungsentgelts für die mit Glasfaser erschlossenen Quartiere im Gemeindegebiet. Die Einnahme stellt eine Abgeltung für die Benutzung der Infrastruktur (Werkleitungen) dar und wird in der Bilanz (Konto 2068.52) passiviert.
- 6770.00 Siehe Bemerkung zu 5770.00.

## Kommentare zu Budgetabweichungen oder wesentlichen Positionen der Investitionsrechnung

### **7101 Wasserwerk (SF)**

- 5130.00 Die definitive Kostenabrechnung und die definitive Festlegung der Perimeterbeiträge steht
- 6130.00 noch aus.
- 6370.00 Aufgrund grösserer Bautätigkeit konnten mehr Anschlussgebühren verrechnet werden.

### **7102 Wasserwerk Forre (SF)**

- 5030.00 Es fielen Umbuchungen aus den Vorjahren auf die Sanierung des Pumpwerks Thuracker an.
- 5030.01 Die Abrechnung sowie das definitive Subventionsgesuch an die Gebäudeversicherung
- 6310.00 GVTG stehen noch aus.
- 5030.02 Auch hier fielen Umbuchungen aus den Vorjahren auf die Sanierung des Pumpwerks Thuracker an.

### **7201 Abwasserbeseitigung (SF)**

- 5290.00 Die Generelle Entwässerungsplanung konnte noch nicht abgeschlossen werden.
- 6370.00 Auf Grund der grossen Bautätigkeit wurden auch entsprechende Anschlussgebühren erhoben.

### **7301 Abfallwirtschaft (SF)**

- 5030.00 Die Realisation sämtlicher Unterflurcontainer (UFC) konnte noch nicht abgeschlossen werden. Die anspruchsvolle Umsetzung wird im 2022 fortgesetzt.
- 6320.00 Beiträge der KVA Thurgau / Fr. 6'000.00 pro UFC.

### **7410 Gewässerverbauungen**

- 5020.01 Die Planungsarbeiten sind noch nicht abgeschlossen.
- 5290.00 Bisher sind in diesem Posten noch keine Kosten angefallen. Seit Januar 2011 sind im Gewässerschutzgesetz Bestimmungen zum Gewässerraum und zur Revitalisierung von Gewässern in Kraft. Demnach ist der Raumbedarf der oberirdischen Gewässer (= Gewässerraum) festzulegen. Dabei sind die natürlichen Funktionen der Gewässer, des Hochwasserschutzes sowie der Gewässernutzung zu berücksichtigen. Zusammen mit der Ortsplanrevision (siehe 7900.5290.00) wird auch die Ausscheidung der Gewässerräume erarbeitet. Im Budget 2022 wurden dafür hierfür wiederum Fr. 50'000.00 eingeplant.

### **7900 Raumordnung**

- 5290.00 Gemäss eidgenössischer Raumplanverordnung sind die Gemeinden verpflichtet, die nötigen Nutzungspläne zu erlassen und zu erläutern, wie die Ziele und Grundsätze der Raumplanung umgesetzt werden. Dazu werden die Anregungen aus der Bevölkerung, die Sachpläne und Konzepte des Bundes und der Richtplan berücksichtigt. Zudem wird den Anforderungen des übrigen Bundesrechts, insbesondere der Umweltschutzgesetzgebung, Rechnung getragen. Insbesondere wird dargelegt, welche Nutzungsreserven in den bestehenden Bauzonen existieren und welche notwendigen Massnahmen in welcher zeitlichen Folge ergriffen werden, um diese Reserven zu mobilisieren oder die Flächen einer zonenkonformen Überbauung zuzuführen.  
Ende Oktober bis Dezember 2020 lief die Mitwirkungsfrist für Einwohnerinnen und Einwohner sowie Grundeigentümerinnen und Grundeigentümer. Vor- und nach der Mitwirkungsfrist tagte die Planungskommission und das Planungsbüro bhateam Ingenieure AG unterstützte die Gemeinde dabei tatkräftig. Die Kosten für diese Arbeiten fielen im 2020 an. Die Arbeiten im 2021 wiederum fielen höher aus. Gründe dafür waren die zusätzlichen Besprechungen im Rahmen der Differenzbereinigung, die nötig waren. Die Kosten für die geplante Weiterarbeit für die Ausscheidung der Gewässerräume (siehe 7410.5290.00) konnte noch nicht gestartet werden. Generell führte auch die pandemiebedingte Situation zu Verzögerungen, weil zum Beispiel Sitzungen verschoben werden mussten.

## Kommentare zu Budgetabweichungen oder wesentlichen Positionen der Investitionsrechnung

### **8711 Elektrizitätswerk / -netz (SF)**

- 5030.23 Die Ausführung musste ins 2022 verschoben werden.
- 5030.24 Die Arbeiten stehen noch aus.
- 5030.25 Die Arbeiten stehen noch aus.
- 5030.26 Die Arbeiten sind ausgeführt aber noch nicht vollständig verrechnet.
  
- 5130.00 Hierbei handelt es sich um eine Privaterschliessung, welche zu 100 Prozent dem Grundeigentümer belastet wird. Die bisher aufgelaufenen Kosten werden neutralisiert (siehe Konto 6130.00). Die Abrechnung der Erschliessungsbeiträge steht noch aus.
- 6370.00 Auf Grund der grossen Bautätigkeit wurden auch entsprechende Anschlussgebühren erhoben.

<b>ERFOLGSRECHNUNG</b>		<b>Rechnung</b>	<b>Budget</b>	<b>Rechnung</b>
<b>Artengliederung Zusammenzug</b>		<b>2021</b>	<b>2021</b>	<b>2020</b>
<b>3</b>	<b>Aufwand</b>	<b>14'070'138.58</b>	<b>14'126'275</b>	<b>13'815'320.44</b>
30	Personalaufwand	3'098'591.29	3'126'305	2'920'070.63
31	Sach- + Übriger Betriebsaufwand	6'156'636.99	5'689'790	5'445'892.29
33	Abschreibungen Verwaltungsvermögen	808'461.00	983'389	794'619.00
34	Finanzaufwand	37'802.58	48'710	41'293.75
35	Einlagen in Fonds u. Spezialfinanzier.	644'958.09	485'845	983'592.18
36	Transferaufwand	3'275'085.83	3'761'386	3'608'237.54
37	Durchlaufende Beiträge	42'400.00	25'000	16'000.00
38	Ausserordentlicher Aufwand	0.00	0	0.00
39	Interne Verrechnungen	6'202.80	5'850	5'615.05
<b>4</b>	<b>Ertrag</b>	<b>-14'282'107.52</b>	<b>-13'739'430</b>	<b>-14'138'725.39</b>
40	Fiskalertrag	-4'413'272.75	-4'104'700	-4'280'448.45
41	Regalien und Konzessionen	-7'955.00	-7'960	-7'955.00
42	Entgelte	-6'615'283.20	-6'191'790	-6'410'421.01
43	Verschiedene Erträge	-42'549.29	-25'100	-34'959.27
44	Finanzertrag	-98'746.93	-96'550	-100'196.45
45	Entnahmen aus Fonds u. Spezialfinanz.	-179'401.27	-440'727	-219'521.90
46	Transferertrag	-2'876'296.28	-2'841'753	-3'063'608.26
47	Durchlaufende Beiträge	-42'400.00	-25'000	-16'000.00
48	Ausserordentlicher Ertrag	0.00	0	0.00
49	Interne Verrechnungen	-6'202.80	-5'850	-5'615.05
<b>9</b>	<b>Abschlusskonten</b>	<b>211'968.94</b>	<b>-13'739'430</b>	<b>323'404.95</b>
90	Abschluss Erfolgsrechnung	211'968.94	-386'845	323'404.95

<b>INVESTITIONSRECHNUNG</b>		<b>Rechnung</b>	<b>Budget</b>	<b>Rechnung</b>
<b>Artengliederung Zusammenzug</b>		<b>2021</b>	<b>2021</b>	<b>2020</b>
	<b>Nettoinvestitionen</b>	<b>1'357'664.56</b>	<b>3'015'700</b>	<b>1'829'951.79</b>
<b>5</b>	<b>Investitionsausgaben</b>	<b>1'764'021.04</b>	<b>3'250'700</b>	<b>2'529'328.78</b>
50	Sachanlagen	1'500'091.62	2'895'000	2'335'283.08
51	Investitionen auf Rechnung Dritter	22'604.33	0	15'261.62
52	Immaterielle Anlagen	149'975.07	287'100	46'059.53
56	Eigene Investitionsbeiträge	61'900.02	68'600	56'455.14
57	Durchlaufende Investitionsbeiträge	29'450.00	0	76'269.41
<b>6</b>	<b>Investitionseinnahmen</b>	<b>-406'356.48</b>	<b>-235'000</b>	<b>-699'376.99</b>
61	Rückerstattungen	-22'604.33	0	-71'949.07
63	Investitionsbeiträge für eigene Rechnung	-354'302.15	-235'000	-551'158.51
67	Durchlaufende Investitionsbeiträge	-29'450.00	0	-76'269.41

**BILANZ Zusammenzug****01.01.2021****31.12.2021**

<b>AKTIVEN</b>		<b>35'021'655.84</b>	<b>35'069'334.59</b>
<b>10</b>	<b>Finanzvermögen (FV)</b>	<b>14'950'139.44</b>	<b>14'381'381.42</b>
100	Flüssige Mittel und kurzfristige Geldanlagen	5'986'591.49	5'846'835.04
101	Forderungen	4'489'754.51	4'146'408.40
102	Kurzfristige Finanzanlagen	75'000.00	
104	Aktive Rechnungsabgrenzungen	176'454.24	166'436.78
107	Finanzanlagen	183'729.00	183'091.00
108	Sachanlagen FV	4'038'610.20	4'038'610.20
<b>14</b>	<b>Verwaltungsvermögen (VV)</b>	<b>20'071'516.40</b>	<b>20'687'953.17</b>
140	Sachanlagen VV	16'653'930.21	17'134'498.05
142	Immaterielle Anlagen	163'202.59	243'488.69
145	Beteiligungen, Grundkapitalien	2'666'474.28	2'704'184.09
146	Investitionsbeiträge	587'909.32	605'782.34
<b>PASSIVEN</b>		<b>35'021'655.84</b>	<b>35'069'334.59</b>
<b>20</b>	<b>Fremdkapital</b>	<b>10'802'095.12</b>	<b>10'172'356.11</b>
200	Laufende Verbindlichkeiten	6'135'492.44	5'432'989.89
201	Kurzfristige Finanzverbindlichkeiten	2'500'000.00	2'500'000.00
204	Passive Rechnungsabgrenzungen	213'875.48	141'389.47
205	Kurzfristige Rückstellungen	68'450.00	102'410.00
206	Langfristige Finanzverbindlichkeiten	1'312'277.20	1'423'566.75
208	Langfristige Rückstellungen	572'000.00	572'000.00
<b>29</b>	<b>Eigenkapital</b>	<b>24'219'560.72</b>	<b>24'896'978.48</b>
290	Verpflicht. (+)/Vorschüsse (-) ggü. Spezialfinanzier.	9'445'651.35	9'997'302.90
291	Fonds	1'109'160.55	1'023'065.82
296	Neubewertungsreserve Finanzvermögen	2'447'302.60	2'447'194.60
299	Bilanzüberschuss/-fehlbetrag	11'217'446.22	11'429'415.16

<b>BILANZ detailliert</b>		<b>01.01.2021</b>	<b>31.12.2021</b>
<b>AKTIVEN</b>		<b>35'021'655.84</b>	<b>35'069'334.59</b>
<b>10</b>	<b>Finanzvermögen</b>	<b>14'950'139.44</b>	<b>14'381'381.42</b>
	<i>Umlaufvermögen FV</i>	<i>10'727'800.24</i>	<i>10'159'680.22</i>
<b>100</b>	<b>Flüssige Mittel und kurzfristige Geldanlagen</b>	<b>5'986'591.49</b>	<b>5'846'835.04</b>
<b>1000</b>	<b>Kasse</b>	<b>31'014.90</b>	<b>37'982.80</b>
1000.00	Kasse Finanzverwaltung	3'509.95	3'986.10
1000.01	Kasse Einwohneramt	1'771.40	3'123.95
1000.02	Kasse Soziale Dienste	24'623.80	29'641.50
1000.10	Kasse Feuerwehr	1'109.75	1'231.25
<b>1001</b>	<b>Post</b>	<b>2'449'962.45</b>	<b>2'997'521.32</b>
1001.00	PC CH63 0900 0000 8500 0749 0 PGG	158'708.95	480'104.48
1001.01	PC CH23 0900 0000 8500 5331 5 Steuern	1'721'474.72	2'206'689.67
1001.03	PC CH18 0900 0000 9076 2988 9 Werke	205'626.59	73'953.22
1001.04	PC CH90 0900 0000 8500 5143 0 Soziale Dienste	364'152.19	236'773.95
<b>1002</b>	<b>Bank</b>	<b>3'505'614.14</b>	<b>2'811'330.92</b>
1002.01	TKB CH27 0078 4152 0000 1671 0 KK Oerk	3'398'049.24	965'043.51
1002.04	TKB CH33 0078 4152 0462 1450 1 MZK Haus Truninger	20'088.21	20'012.88
1002.05	TKB CH64 0078 4152 0003 2130 3 WBK	62'930.58	0.00
1002.07	RB CH78 8080 8007 3425 0429 8 KK	0.00	799'973.23
1002.08	Migros Bank CH95 0840 1000 0670 4723 8 KK	0.00	1'000'000.00
1002.10	TKB CH63 0078 4011 9263 9200 2 Bedürftige	18'076.25	18'757.29
1002.11	TKB CH36 0078 4289 4920 0200 1 BBFL Spenden	6'469.86	7'544.01
<b>101</b>	<b>Forderungen</b>	<b>4'489'754.51</b>	<b>4'146'408.40</b>
<b>1010</b>	<b>Forderungen aus Lieferungen und Leistungen</b>	<b>2'395'531.00</b>	<b>2'388'404.20</b>
1010.00	Forderungen Sammelkonto Einmalgebühren	2'394'409.20	2'387'257.20
1010.01	Forderungen alt (HRM1)	244.00	244.00
1010.10	Forderungen Verrechnungssteuer	877.80	903.00
<b>1011</b>	<b>Kontokorrente mit Dritten</b>	<b>83'854.01</b>	<b>76'311.51</b>
1011.10	Kontokorrent BBFL (TKB Entschädigungen)	83'854.01	76'311.51
<b>1012</b>	<b>Steuerforderungen</b>	<b>1'670'583.10</b>	<b>1'616'566.74</b>
1012.00	Gemeindesteuern	113'979.85	107'220.94
1012.01	Feuerwehrsteuern	38'658.55	39'007.00
1012.02	Staatssteuern	795'745.98	774'177.08
1012.03	Direkte Bundessteuer	17'959.62	14'948.72
1012.04	Primarschulgemeinde Gachnang	424'491.40	441'383.85
1012.05	Sekundarschulgemeinde Frauenfeld	229'033.25	197'491.70
1012.06	Evang. Kirchgemeinde Gachnang	34'879.70	34'647.25
1012.07	Kath. Kirchgemeinde Gachnang	27'734.75	20'490.20
1012.09	WB auf Forderungen allgemeine Gemeindesteuern	-11'900.00	-12'800.00
<b>1014</b>	<b>Transferforderungen</b>	<b>269'722.35</b>	<b>58'201.25</b>
1014.01	Guthaben Liegenschaftensteuern	8'739.80	879.20
1014.02	Guthaben Grundstückgewinnsteuern	260'982.55	57'322.05

<b>BILANZ detailliert</b>	<b>01.01.2021</b>	<b>31.12.2021</b>
<b>1019 Übrige Forderungen</b>	<b>70'064.05</b>	<b>6'924.70</b>
1019.23 Vorsteuerguthaben Wasserwerk	51'129.55	0.00
1019.24 Vorsteuerguthaben Abwasserbeseitigung	15'201.70	0.00
1019.25 Vorsteuerguthaben Gemeinschaftsantenne	422.30	0.00
1019.26 Vorsteuerguthaben Abfall EUW	0.00	6'924.70
1019.27 Vorsteuerguthaben Glasfaserkabel (FtTH)	3'310.50	0.00
<b>102 Kurzfristige Finanzanlagen</b>	<b>75'000.00</b>	<b>0.00</b>
<b>1020 Kurzfristige Darlehen</b>	<b>75'000.00</b>	<b>0.00</b>
1020.00 Darlehen an gachnang.net	75'000.00	0.00
<b>104 Aktive Rechnungsabgrenzungen</b>	<b>176'454.24</b>	<b>166'436.78</b>
<b>1040 Personalaufwand</b>	<b>509.85</b>	<b>4'195.10</b>
1040.00 RA Personalaufwand	509.85	4'195.10
<b>1041 Sach- und übriger Betriebsaufwand</b>	<b>54'541.27</b>	<b>82'032.15</b>
1041.00 RA Sach- und übriger Betriebsaufwand	39'046.00	42'010.00
1041.01 RA Sach- und übriger Betriebsaufwand SD	15'495.27	40'022.15
<b>1042 Steuern</b>	<b>6'654.85</b>	<b>41'350.40</b>
1042.00 RA Steuern	6'654.85	41'350.40
<b>1043 Transfers der Erfolgsrechnung</b>	<b>36'714.20</b>	<b>5'772.55</b>
1043.00 RA Transfers der Erfolgsrechnung	9'616.20	5'772.55
1043.01 RA Transfers der Erfolgsrechnung SD	27'098.00	0.00
<b>1044 Finanzaufwand / Finanzertrag</b>	<b>8'772.33</b>	<b>8'086.58</b>
1044.00 RA Finanzaufwand / Finanzertrag	8'772.33	8'086.58
<b>1045 Übriger betrieblicher Ertrag</b>	<b>100.12</b>	<b>25'000.00</b>
1045.00 RA übriger betrieblicher Ertrag	100.12	25'000.00
<b>1046 RA aktive Rechnungsabgrenzungen Investitionsrg.</b>	<b>69'161.62</b>	<b>0.00</b>
1046.00 RA aktive Rechnungsabgrenzungen Investitionsrechnung	69'161.62	0.00
<b>Anlagevermögen FV</b>	<b>4'222'339.20</b>	<b>4'221'701.20</b>
<b>107 Finanzanlagen</b>	<b>183'729.00</b>	<b>183'091.00</b>
<b>1070 Aktien und Anteilscheine</b>	<b>183'729.00</b>	<b>183'091.00</b>
1070.00 Aktien	146'108.00	144'750.00
1070.20 Anteilscheine	37'621.00	38'341.00
<b>108 Sachanlagen FV</b>	<b>4'038'610.20</b>	<b>4'038'610.20</b>
<b>1080 Grundstücke FV</b>	<b>1'446'199.00</b>	<b>1'446'199.00</b>
1080.00 Grundstücke FV	1'446'199.00	1'446'199.00
<b>1084 Gebäude FV</b>	<b>2'592'411.20</b>	<b>2'592'411.20</b>
1084.00 Gebäude FV	2'592'411.20	2'592'411.20

<b>BILANZ detailliert</b>		<b>01.01.2021</b>	<b>31.12.2021</b>
<b>14</b>	<b>Verwaltungsvermögen</b>	<b>20'071'516.40</b>	<b>20'687'953.17</b>
	<b>Anlagevermögen VV</b>	<b>20'071'516.40</b>	<b>20'687'953.17</b>
<b>140</b>	<b>Sachanlagen VV</b>	<b>16'653'930.21</b>	<b>17'134'498.05</b>
<b>1400</b>	<b>Grundstücke VV</b>	<b>72'004.00</b>	<b>70'004.00</b>
1400.00	Grundstücke allgemeiner Haushalt	80'004.00	80'004.00
1400.09	WB Grundstücke allgemeiner Haushalt	-8'000.00	-10'000.00
<b>1401</b>	<b>Strassen / Verkehrswege</b>	<b>5'761'309.11</b>	<b>5'953'398.31</b>
1401.00	Strassen / Verkehrswege	6'795'111.11	7'271'152.31
1401.09	WB Strassen / Verkehrswege	-1'033'802.00	-1'317'754.00
<b>1402</b>	<b>Wasserbau</b>	<b>454'543.45</b>	<b>411'001.45</b>
1402.00	Wasserbau	619'507.45	619'507.45
1402.09	WB Wasserbau	-164'964.00	-208'506.00
<b>1403</b>	<b>Übrige Tiefbauten</b>	<b>8'081'416.55</b>	<b>8'028'370.92</b>
1403.00	Tiefbauten allgemeiner Haushalt	267'000.00	267'000.00
1403.09	WB Tiefbauten allgemeiner Haushalt	-106'800.00	-133'500.00
1403.10	Tiefbauten Eigenwirtschaftsbetriebe	10'977'146.07	11'260'152.44
1403.19	WB Tiefbauten Eigenwirtschaftsbetriebe	-3'055'929.52	-3'365'281.52
<b>1404</b>	<b>Hochbauten</b>	<b>146'619.31</b>	<b>129'862.31</b>
1404.00	Hochbauten allgemeiner Haushalt	149'856.95	149'856.95
1404.09	WB Hochbauten allgemeiner Haushalt	-59'943.00	-74'928.00
1404.10	Hochbauten Eigenwirtschaftsbetriebe	58'477.36	58'477.36
1404.19	WB Hochbauten Eigenwirtschaftsbetriebe	-1'772.00	-3'544.00
<b>1405</b>	<b>Waldungen</b>	<b>1.00</b>	<b>1.00</b>
1405.00	Waldungen	1.00	1.00
<b>1406</b>	<b>Mobilien VV</b>	<b>436'200.06</b>	<b>405'696.29</b>
1406.00	Mobilien allgemeiner Haushalt	50'554.00	50'554.00
1406.09	WB Mobilien allgemeiner Haushalt	-21'676.00	-27'095.00
1406.10	Mobilien Eigenwirtschaftsbetriebe	675'505.06	729'630.29
1406.19	WB Mobilien Eigenwirtschaftsbetriebe	-268'183.00	-347'393.00
<b>1407</b>	<b>Anlagen im Bau VV</b>	<b>1'701'835.73</b>	<b>2'136'162.77</b>
1407.01	Anlagen im Bau, Strassen / Verkehrswege	128'881.49	358'831.84
1407.02	Anlagen im Bau, Wasserbau	140'675.00	158'562.80
1407.04	Anlagen im Bau, Hochbauten allgemeiner Haushalt	237'039.80	242'012.30
1407.07	Anlagen im Bau, übrige Sachanlagen allgem. Haushalt	144'167.32	170'707.34
1407.13	Anlagen im Bau, Tiefbauten Eigenwirtschaftsbetriebe	1'051'072.12	1'206'048.49
<b>1409</b>	<b>Übrige Sachanlagen</b>	<b>1.00</b>	<b>1.00</b>
1409.00	Übrige Sachanlagen allgemeiner Haushalt	1.00	1.00
<b>142</b>	<b>Immaterielle Anlagen</b>	<b>163'202.59</b>	<b>243'488.69</b>
<b>1420</b>	<b>Software</b>	<b>51'702.25</b>	<b>34'468.25</b>
1420.00	Software allgemeiner Haushalt	86'170.25	86'170.25
1420.09	WB Software allgemeiner Haushalt	-34'468.00	-51'702.00

<b>BILANZ detailliert</b>		<b>01.01.2021</b>	<b>31.12.2021</b>
<b>1427</b>	<b>Immat. Anlagen in Realisierung</b>	<b>45'740.34</b>	<b>154'220.44</b>
1427.00	Immaterielle Anlagen allgem. Haushalt in Realisierung	37'545.25	146'025.35
1427.10	Immaterielle Anlagen Eigenwirtschaftsbetriebe in Realis.	8'195.09	8'195.09
<b>1429</b>	<b>Übrige immaterielle Anlagen</b>	<b>65'760.00</b>	<b>54'800.00</b>
1429.00	Übrige immaterielle Anlagen allgemeiner Haushalt	109'600.00	109'600.00
1429.09	WB Übrige immaterielle Anlagen allgemeiner Haushalt	-43'840.00	-54'800.00
<b>145</b>	<b>Beteiligungen, Grundkapitalien</b>	<b>2'666'474.28</b>	<b>2'704'184.09</b>
<b>1452</b>	<b>Beteiligungen an Gemeinden u. Gemeindezweckvert</b>	<b>20'000.00</b>	<b>20'000.00</b>
1452.00	Beteiligungen allg. Haushalt an Gemeinden u. Zweckverb.	20'000.00	20'000.00
<b>1455</b>	<b>Beteiligungen an private Unternehmungen</b>	<b>2'646'474.28</b>	<b>2'684'184.09</b>
1455.10	Beteiligung an "gachnang.net"	2'805'861.92	2'855'861.92
1455.19	WB Beteiligungen Eigenwirtschaftsbetriebe an priv. Unt.	-159'387.64	-171'677.83
<b>146</b>	<b>Investitionsbeiträge</b>	<b>587'909.32</b>	<b>605'782.34</b>
<b>1464</b>	<b>Investitionsbeiträge an öff. Unternehmungen</b>	<b>460'349.32</b>	<b>499'482.34</b>
1464.00	IR-Beiträge des allg. Haushalts an öff. Unternehmungen	63'877.60	63'877.60
1464.09	WB Investitionsbeiträge des allg. Haushalts an öff. Unt.	-3'872.00	-5'808.00
1464.10	IR-Beiträge der Eigenwirtschaftsbetriebe an öff. Untern.	467'731.72	529'631.74
1464.19	WB IR-Beiträge Eigenwirtschaftsbetriebe an öff. Untern.	-67'388.00	-88'219.00
<b>1465</b>	<b>Investitionsbeiträge an private Unternehmungen</b>	<b>127'560.00</b>	<b>106'300.00</b>
1465.00	Investitionsbeiträge des allg. Haushalts an priv. Untern.	212'600.00	212'600.00
1465.09	WB IR-Beiträge des allg. Haushalts an priv. Unternehm.	-85'040.00	-106'300.00
<b>PASSIVEN</b>		<b>35'021'655.84</b>	<b>35'069'334.59</b>
<b>20</b>	<b>Fremdkapital</b>	<b>10'802'095.12</b>	<b>10'172'356.11</b>
<b>200000</b>	<b>(Kurzfristiges Fremdkapital)</b>	<b>8'917'817.92</b>	<b>8'176'789.36</b>
<b>200</b>	<b>Laufende Verbindlichkeiten</b>	<b>6'135'492.44</b>	<b>5'432'989.89</b>
<b>2000</b>	<b>Laufende Verbindlichkeiten aus Lieferungen und Leistungen Dritter</b>	<b>2'639'171.05</b>	<b>1'879'370.05</b>
2000.00	Kreditoren Sammelkonto	2'639'171.05	1'879'370.05
<b>2002</b>	<b>Steuern</b>	<b>3'193'377.00</b>	<b>3'311'423.95</b>
2002.00	Steuern Kanton Thurgau	1'552'724.53	1'608'612.18
2002.01	Steuern Direkte Bundessteuer	79'432.12	107'493.97
2002.02	Steuern Primarschulgemeinde Gachnang	930'983.45	1'034'889.60
2002.03	Steuern Sekundarschulgemeinde Frauenfeld	498'860.80	428'208.00
2002.04	Steuern Evang. Kirchgemeinde	60'362.05	57'917.20
2002.05	Steuern Kath. Kirchgemeinde	71'014.05	74'303.00
<b>2005</b>	<b>Interne Kontokorrente</b>	<b>13'523.45</b>	<b>2'293.20</b>
2005.41	Abrechnungskonto ESR-Eingänge	13'325.40	2'293.20
2005.51	Abrechnungskonto Diverses	198.05	0.00
<b>2006</b>	<b>Depotgelder und Kautionen</b>	<b>4'400.00</b>	<b>4'400.00</b>
2006.00	Mieterdepots	4'400.00	4'400.00

<b>BILANZ detailliert</b>		<b>01.01.2021</b>	<b>31.12.2021</b>
<b>2009</b>	<b>Übrige Verpflichtungen</b>	<b>285'020.94</b>	<b>235'502.69</b>
2009.00	Einkommensverwaltung SD	269'984.14	226'230.79
2009.01	Spendengelder SD	2'142.10	642.10
2009.02	Alimenteninkasso SD (Durchlaufkonto)	-95.55	1'810.60
2009.03	Guthaben Betroffene SD	4'902.45	467.95
2009.60	Vorauszahlungen Debitoren PGG	8'087.80	6'351.25
<b>201</b>	<b>Kurzfristige Finanzverbindlichkeiten</b>	<b>2'500'000.00</b>	<b>2'500'000.00</b>
<b>2011</b>	<b>Verbindlichkeiten ggü. Gemeinwesen und Gdezweck</b>	<b>0.00</b>	<b>2'500'000.00</b>
2011.00	Kurzfristiges Darlehen von Stift. Auffangeinrichtung BVG	0.00	2'500'000.00
<b>2014</b>	<b>Kurzfristiger Anteil langfristiger Verbindlichkeiten</b>	<b>2'500'000.00</b>	<b>0.00</b>
2014.40	Kurzfristiger Anteil von langfristigen Darlehen	2'500'000.00	0.00
<b>204</b>	<b>Passive Rechnungsabgrenzungen</b>	<b>213'875.48</b>	<b>141'389.47</b>
<b>2040</b>	<b>Personalaufwand</b>	<b>19'031.10</b>	<b>9'221.70</b>
2040.00	RA Personalaufwand	19'031.10	9'221.70
<b>2041</b>	<b>Sach- und übriger</b>	<b>15'193.03</b>	<b>47'645.23</b>
2041.00	RA Sach- und übriger Betriebsaufwand	1'638.85	12'185.95
2041.01	RA Sach- und übriger Betriebsaufwand SD	13'554.18	35'459.28
<b>2043</b>	<b>Transfers der Erfolgsrechnung</b>	<b>106'224.45</b>	<b>43'363.35</b>
2043.00	RA Transfers der Erfolgsrechnung	106'224.45	43'363.35
<b>2045</b>	<b>Übriger betrieblicher Ertrag</b>	<b>0.00</b>	<b>5'190.00</b>
2045.00	RA übriger betrieblicher Ertrag	0.00	5'190.00
<b>205</b>	<b>Kurzfristige Rückstellungen</b>	<b>68'450.00</b>	<b>102'410.00</b>
<b>2050</b>	<b>Kurzfristige Rückstellungen Mehrleistungen Personal</b>	<b>68'450.00</b>	<b>102'410.00</b>
2050.00	Kurzfristige Rückstellungen Mehrleistungen Personal	68'450.00	102'410.00
	<b>Langfristiges Fremdkapital</b>	<b>1'884'277.20</b>	<b>1'995'566.75</b>
<b>206</b>	<b>Langfristige Finanzverbindlichkeiten</b>	<b>1'312'277.20</b>	<b>1'423'566.75</b>
<b>2068</b>	<b>Passivierte Investitionsbeiträge</b>	<b>1'305'807.34</b>	<b>1'416'022.74</b>
2068.51	Anschlussgebühren Abwasser	434'927.41	434'927.41
2068.52	Rohrnutzungsentgelt Drop FttH	692'879.93	714'395.33
2068.71	Passivierte IR-Beiträge von priv. Haushalten für EWB	178'000.00	266'700.00
<b>2069</b>	<b>Übrige langfristige Finanzverbindlichk.</b>	<b>6'469.86</b>	<b>7'544.01</b>
2069.00	TKB Spendenkonto BBFL	6'469.86	7'544.01
<b>208</b>	<b>Langfristige Rückstellungen</b>	<b>572'000.00</b>	<b>572'000.00</b>
<b>2088</b>	<b>Langfristige Rückstellungen der Investitionsrechn.</b>	<b>537'000.00</b>	<b>537'000.00</b>
2088.00	Deckbeläge Strassen IR	25'000.00	25'000.00
2088.01	Kanalisation Zieglergarten IR	25'000.00	25'000.00
2088.02	Sanierung K12/K13 IR	487'000.00	487'000.00
<b>2089</b>	<b>Übrige langfristige Rückstellungen der ER</b>	<b>35'000.00</b>	<b>35'000.00</b>
2089.00	Öffentlicher Verkehr behindertengerecht	35'000.00	35'000.00

<b>BILANZ detailliert</b>		<b>01.01.2021</b>	<b>31.12.2021</b>
<b>29</b>	<b>Eigenkapital</b>	<b>24'219'560.72</b>	<b>24'896'978.48</b>
	<i>Zweckgebundenes Eigenkapital</i>	<i>13'002'114.50</i>	<i>13'467'563.32</i>
<b>290</b>	<b>Verpflichtungen (+) bzw. Vorschüsse (-) ggü. Spezialfinanzierungen</b>	<b>9'445'651.35</b>	<b>9'997'302.90</b>
<b>2900</b>	<b>Spezialfinanzierungen im EK</b>	<b>9'445'651.35</b>	<b>9'997'302.90</b>
2900.10	Spezialfinanzierung Wasserwerk	1'585'050.78	1'661'830.29
2900.11	Spezialfinanzierung Wasserwerk Forre	487'044.84	512'357.94
2900.20	Spezialfinanzierung Abwasserbeseitigung	2'143'537.26	2'181'685.20
2900.30	Spezialfinanzierung Abfallbeseitigung	740'146.65	740'910.89
2900.40	Spezialfinanzierung Elektrizitätswerk / Netz	2'811'805.07	3'066'543.92
2900.41	Spezialfinanzierung Elektrizitätswerk / Stromhandel	599'615.18	770'367.39
2900.50	Spezialfinanzierung Gemeinschaftsantenne	555'584.51	560'948.25
2900.60	Spezialfinanzierung Glasfaserkabel (FttH)	-389'088.25	-424'877.79
2900.70	Spezialfinanzierung Feuerwehr	497'197.60	471'274.55
2900.80	Spezialfinanzierung LS Bleichewiesestr. 9, Islikon	340'908.33	358'619.63
2900.81	Spezialfinanzierung LS Truningerhaus, im Dorf 16, Gachn.	64'283.78	84'338.23
2900.82	Spezialfinanzierung LS Trottenstr. 8, Islikon	8'989.60	9'750.90
2900.83	Spezialfinanzierung LS Hauptstr. 24, Islikon	576.00	3'553.50
<b>291</b>	<b>Fonds</b>	<b>1'109'160.55</b>	<b>1'023'065.82</b>
<b>2910</b>	<b>Fonds im Eigenkapital</b>	<b>1'101'279.80</b>	<b>1'017'185.07</b>
2910.00	Projekte aus der Gemeinde	13'666.55	13'666.55
2910.01	Familienergänzende Kinderbetreuung	19'031.95	19'031.95
2910.02	NHG Fonds	98'816.05	100'000.00
2910.03	Förderung Energieeffizienz, erneuerbare Energie	568'069.96	550'590.58
2910.04	Altlastensanierung	47'186.10	2'186.10
2910.05	Bedürftige der Politischen Gemeinde Gachnang	51'599.62	52'349.62
2910.06	Mittagstisch	7'151.25	7'151.25
2910.08	Deutschkurse	7'665.10	7'665.10
2910.10	Corona-Fonds 2020	85'508.80	85'508.80
2910.11	Asylbewerber SD	202'584.42	179'035.12
<b>2911</b>	<b>Legate und Stiftungen ohne eig. Rechtspersönlichkeit im Eigenkapital</b>	<b>7'880.75</b>	<b>5'880.75</b>
2911.00	Legat Haushalthilfe / Mahlzeitendienst	7'880.75	5'880.75
<b>296</b>	<b>Neubewertungsreserve Finanzvermögen</b>	<b>2'447'302.60</b>	<b>2'447'194.60</b>
<b>2960</b>	<b>Neubewertungsreserve Finanzvermögen</b>	<b>2'447'302.60</b>	<b>2'447'194.60</b>
2960.00	Neubewertungsreserve Finanzvermögen	2'447'302.60	2'447'194.60
<b>290000</b>	<b>(Zweckfreies Eigenkapital)</b>	<b>11'217'446.22</b>	<b>11'429'415.16</b>
<b>299</b>	<b>Bilanzüberschuss/-fehlbetrag</b>	<b>11'217'446.22</b>	<b>11'429'415.16</b>
<b>2990</b>	<b>Jahresergebnis</b>	<b>323'404.95</b>	<b>211'968.94</b>
2990.00	Jahresergebnis	323'404.95	211'968.94
<b>2999</b>	<b>Kumulierte Ergebnisse der Vorjahre</b>	<b>10'894'041.27</b>	<b>11'217'446.22</b>
2999.00	Kumulierte Ergebnisse der Vorjahre	10'894'041.27	11'217'446.22

**GELDFLUSSRECHNUNG****2021****2020****Geldflussrechnung - indirekte Methode**

Ergebnis Erfolgsrechnung: Ertrags- (+), Aufwandüberschuss (-)	211'968.94	323'404.95
+ Abschreibungen Verwaltungsvermögen	852'488.00	837'099.00
+ Abnahme / - Zunahme Forderungen	335'803.61	294'158.99
+ Abnahme / - Zunahme Aktive Rechnungsabgrenzungen	-59'144.16	115'851.75
+ Wertberichtigung (WB) Verwaltungsvermögen	12'290.19	64'820.37
+ / - WB Marktwertanpassungen auf Finanzanlagen	-720.00	-5'304.00
+ Zunahme / - Abnahme Laufende Verbindlichkeiten	-702'502.55	-575'152.50
+ Zunahme / - Abnahme Passive Rechnungsabgrenzung	-72'486.01	89'263.96
+ Bildung / - Auflösung Rückstellungen der Erfolgsrechnung	33'960.00	12'350.00
+ Einlagen / - Entnahmen Fonds und SF FK und EK	465'556.82	764'070.28
- Aktivierung Eigenleistungen, Bestandesveränd.	-34'000.00	-27'500.00
+ / - Auflösung passivierte IR-Beiträge	-13'335.00	-8'900.00
<b>Geldfluss aus betrieblicher Tätigkeit (Cashflow)</b>	<b>1'029'879.84</b>	<b>1'884'162.80</b>
<b>Investitionstätigkeit ins Verwaltungsvermögen (VV)</b>		
- Investitionsausgaben VV	-1'764'021.04	-2'529'328.78
+ Investitionseinnahmen VV	406'356.48	699'376.99
<b>Saldo der Investitionsrechnung</b>	<b>-1'357'664.56</b>	<b>-1'829'951.79</b>
+ / - Abnahme / Zunahme Aktive Rechnungsabgrenzung	69'161.62	22'614.53
+ / - Bildung / Auflösung Rückstellungen der Investitionsrechnung	0.00	25'000.00
+ Aktivierung Eigenleistungen	34'000.00	27'500.00
<b>Geldfluss aus Investitionstätigkeiten ins Verwaltungsvermögen</b>	<b>-1'254'502.94</b>	<b>-1'754'837.26</b>
<b>Anlagetätigkeit ins Finanzvermögen (FV)</b>		
+ Abnahme / - Zunahme Finanzanlagen FV	75'638.00	8'286.40
+ / - Marktwertanpassungen / WB auf Finanzanlagen	612.00	-3'536.40
+ Abnahme / - Zunahme Sachanlagen FV	0.00	0.00
<b>Geldfluss aus Anlagetätigkeit ins Finanzvermögen</b>	<b>76'250.00</b>	<b>4'750.00</b>
<b>Geldfluss (Cashflow) aus Investitions- und Anlagetätigkeit</b>	<b>-1'178'252.94</b>	<b>-1'750'087.26</b>
<b>Finanzierungstätigkeit</b>		
+ Zunahme / - Abnahme kurzfristige Finanzverbindlichkeiten	0.00	2'428'697.40
+ Zunahme / - Abnahme langfristige Finanzverbindlichkeiten	1'074.15	-2'502'081.30
+ Abnahme / - Zunahme KK mit Dritten (Guthaben)	7'542.50	-12'538.46
<b>Geldfluss aus Finanzierungstätigkeit</b>	<b>8'616.65</b>	<b>-85'922.36</b>
Geldfluss aus betrieblicher Tätigkeit (Cashflow)	1'029'879.84	1'884'162.80
Geldfluss aus Investitions- und Anlagetätigkeit	-1'178'252.94	-1'750'087.26
Geldfluss aus Finanzierungstätigkeit	8'616.65	-85'922.36
<b>Veränderung Flüssige Mittel (Total Geldfluss)</b>	<b>-139'756.45</b>	<b>48'153.18</b>
Bestand Flüssige Mittel 01.01.	5'986'591.49	5'938'438.31
Bestand Flüssige Mittel 31.12.	5'846'835.04	5'986'591.49
<b>Veränderung Flüssige Mittel (Total Geldfluss) (+ Zunahme/- Abnahme)</b>	<b>-139'756.45</b>	<b>48'153.18</b>

## Grundlagen und Grundsätze der Rechnungslegung

---

### Angewandtes Regelwerk und Abweichungen

Die Jahresrechnung wurde in Übereinstimmung mit der Verordnung des Regierungsrates über das Rechnungswesen der Gemeinden vom 23. April 2013 erstellt. Diese beruht auf den Grundsätzen des Harmonisierten Rechnungsmodells 2 (HRM2) der Konferenz der Kantonalen Finanzdirektoren.

### Elemente der Jahresrechnung

Die folgenden Elemente bilden integrierende Teile der Jahresrechnung:

- Bilanz
- Erfolgsrechnung
- Investitionsrechnung
- Geldflussrechnung
- Anhang

Die **Bilanz** weist als Bestandesrechnung auf der Aktivseite die Vermögenswerte und auf der Passivseite die Verpflichtungen und das Eigenkapital aus. Die Vermögenswerte werden unterteilt in Finanz- und Verwaltungsvermögen. Das Führen einer Anlagebuchhaltung ist verpflichtend.

Die **Erfolgsrechnung** weist die Erträge und Aufwendungen des Geschäftsjahres aus. Sie zeigt auf der ersten Stufe den operativen und auf der zweiten Stufe den ausserordentlichen Erfolg je mit dem Aufwand- bzw. Ertragsüberschuss sowie den Gesamterfolg, welcher den Bilanzüberschuss bzw. den Bilanzfehlbetrag verändert.

In der **Investitionsrechnung** werden die kreditpflichtigen Ausgaben für Investitionen in das Verwaltungs- und Finanzvermögen und die mit solchen Investitionen zusammenhängenden Einnahmen ausgewiesen. Über sämtliche beschlossenen Verpflichtungskredite wird eine separate Verpflichtungskreditkontrolle geführt.

Die **Geldflussrechnung** stellt die Geldflüsse aus der operativen Tätigkeit, den Investitions- und den Finanzierungsvorgängen dar. Als Saldo resultiert die Veränderung der flüssigen Mittel gegenüber dem Vorjahr.

Im **Anhang** sind diejenigen zusätzlichen Informationen offengelegt, die für das grundsätzliche Verständnis der Rechnung und den verlässlichen Überblick über die finanzielle Lage und Entwicklung notwendig sind.

### Bilanzierungsgrundsätze

Vermögenswerte werden in den Aktiven der Bilanz geführt, wenn sie einen künftigen wirtschaftlichen Nutzen generieren oder unmittelbar zur Erfüllung einer öffentlichen Aufgabe genutzt werden und ihr Wert verlässlich ermittelt werden kann.

Fremdkapital auf der Passivseite der Bilanz sind Verpflichtungen aufgrund eines Ereignisses mit Ursprung in der Vergangenheit, zu deren Erfüllung mit einem Mittelabfluss gerechnet werden muss und deren Betrag zuverlässig ermittelt werden kann. Wenn der Zeitpunkt der Erfüllung und die Höhe des künftigen Mittelabflusses mit Unsicherheiten behaftet sind, wird eine Verbindlichkeit in der Form einer Rückstellung gebildet.

Als Ertrag gilt der gesamte Wertzuwachs innerhalb einer bestimmten Periode. Alle Erträge werden in der Periode ihrer Verursachung erfasst. Ein Ertrag gilt als realisiert, wenn

in der betreffenden Periode ein Zufluss an wirtschaftlichem oder öffentlichem Nutzen stattgefunden hat, der verlässlich ermittelt werden kann.

Als Aufwand gilt der gesamte Wertverzehr innerhalb einer bestimmten Periode. Alle Aufwände werden in der Periode ihrer Verursachung erfasst. Ein Aufwand gilt als eingetreten, wenn in der betreffenden Periode ein Abfluss an wirtschaftlichem oder öffentlichem Nutzen stattgefunden hat, der verlässlich ermittelt werden kann.

### **Aktivierungsgrenze**

Die für die Gemeinde Gachnang geltende Aktivierungsgrenze von 50'000 Franken, leitet sich aus dem § 8 RRV über das Rechnungswesen der Gemeinden ab.

### **Bewertungsgrundsätze**

Es gilt für alle Positionen der Grundsatz der Einzelbewertung.

Die Bewertung des **Verwaltungsvermögens** erfolgt zu Anschaffungswerten. Die Entwertung durch die ordentliche Nutzung wird durch planmässige Abschreibungen über die angenommene Nutzungsdauer berücksichtigt. Nachhaltigen Wertverminderungen bzw. Wertaufholungen wird durch entsprechende Wertkorrekturen auf den jeweiligen Nutzwert Rechnung getragen, sobald eine solche Wertminderung absehbar ist. Für nicht budgetierte notwendige Wertkorrekturen sind Kreditüberschreitungen möglich; sie werden mit der Abnahme der Rechnung genehmigt.

Die Anlagen des **Finanzvermögens** werden zu Verkehrswerten bewertet. Die Verkehrswerte werden nicht planmässig abgeschrieben, sondern periodisch an neue Gegebenheiten angepasst. Eine Neuermittlung der Verkehrswerte wird insbesondere vorgenommen, wenn sich die Marktverhältnisse massgebend verändern.

Finanzielle **Forderungen und Verbindlichkeiten** werden zum Nominalwert bilanziert.

### **Kurzfristige Finanzanlagen**

Die Wertschriften sind zum Kurswert auf Ende Jahr bewertet.

### **Anlagen des Finanzvermögens**

Die Liegenschaften des Finanzvermögens sind mit einem geschätzten Verkehrswert in der Bilanz enthalten. Dieser wird periodisch, mindestens aber alle fünf Jahre, an neue Marktgegebenheiten angepasst. Negative Bewertungsänderungen werden während der Übergangsphase (2017 – 2021) der Neubewertungsreserve im Eigenkapital entnommen, solange ein Bestand vorhanden ist.

### **Sachanlagen des Verwaltungsvermögens**

Die Sachanlagen des Verwaltungsvermögens werden zum Anschaffungs- bzw. Herstellkostenwert bewertet.

Die Anlagen werden ab Nutzungsbeginn über die geschätzte Nutzungsdauer linear abgeschrieben. Es gelten folgende Nutzungsdauern:

Anlagekategorie	Nutzungsdauer (ND)	in %
Grundstücke nicht überbaut	40 Jahre	2.50
Gebäude, Hochbauten	33 Jahre	3.00
Tiefbauten (Strassen, Plätze, Friedhof etc.)	40 Jahre	2.50
Wald, Alpen und übrige Sachanlagen	40 Jahre	2.50
Kanal- und Leitungsnetze, Gewässerverbauungen	50 Jahre	2.00
Mobilien, Ausstattungen, Maschinen und allg. Motorfahrzeuge	8 Jahre	12.50
Spezialfahrzeuge (Feuerwehr, Strassenreinigung etc.)	15 Jahre	6.65
Informatik- und Kommunikationssysteme	4 Jahre	25.00
Immaterielle Anlagen: Orts- und Regionalplanungen, übrige Planungen	10 Jahre	10.00
Investitionsbeiträge	Nach ND des finanzierten Objektes	
Anlagen im Bau	keine	-
Darlehen	keine	-
Beteiligungen Grundkapitalien	keine	-

Wird eine Anschaffung getätigt, die die geschätzte Nutzungsdauer verlängert oder einen zukünftigen Nutzen schafft, wird der entsprechende Betrag aktiviert.

Die Altbestände des Verwaltungsvermögens werden in der Regel linear über 10 Jahre (ab der Umstellung auf HRM2) abgeschrieben. In Anwendung von § 63 Abs. 5 der Verordnung des Regierungsrates über das Rechnungswesen der Gemeinden wurde in begründeten Fällen die Restnutzungsdauer durch den Gemeinderat geschätzt. Die Buchwerte der Altbestände des Verwaltungsvermögens stellen die Anschaffungswerte nach HRM2 dar.

### **Investitionsbeiträge**

An Dritte entrichtete Investitionsbeiträge werden aktiviert, wenn die mitfinanzierte Anlage einen langfristigen Nutzen für die Öffentlichkeit erbringt und ein durchsetzbarer Rückerstattungsanspruch bei Zweckentfremdung besteht. Die Abschreibungen erfolgen ab Inbetriebnahme der mitfinanzierten Anlagen nach deren geschätzten Nutzungsdauern.

### **Fiskalertrag**

Die Steuererträge werden bei Rechnungsstellung verbucht. Die Gemeindesteuern eines Jahres setzen sich aus den provisorischen Rechnungen für das laufende Jahr und dem Steuerertrag aus Vorjahren aufgrund der definitiven Veranlagungen zusammen.

### **Wertberichtigungen**

Die vorliegende Jahresrechnung zeigt eine pauschale Wertberichtigung von 11.9 % auf Steuerforderungen (Durchschnittsberechnung der letzten fünf Jahre der tatsächlich eingetretenen Forderungsverluste im Verhältnis zum Steuerausstand). Es wurde keine Einzelwertberichtigung vorgenommen.

## Eigenkapitalnachweis

Bilanz	Erfolgsrechnung	Bezeichnung	01.01.2021	Einlage	Entnahme	31.12.2021
2900.10	7101.3510.00	Wasserwerk	1'585'050.78	76'779.51	0.00	1'661'830.29
2900.11	7102.3510.00	Wasserwerk Forre	487'044.84	25'313.10	0.00	512'357.94
2900.20	7201.3510.00	Abwasserbeseitigung	2'143'537.26	38'147.94	0.00	2'181'685.20
2900.30	7301.3510.00	Abfallbeseitigung	740'146.65	764.24	0.00	740'910.89
2900.40	8711.3510.00	Elektrizitätswerk / Netz	2'811'805.07	254'738.85	0.00	3'066'543.92
2900.41	8712.3510.00	Elektrizitätswerk / Handel	599'615.18	170'752.21	0.00	770'367.39
2900.50	3321.3510.00	Gemeinschaftsantenne	555'584.51	5'363.74	0.00	560'948.25
2900.60	6400.4510.00	Glasfaserkabel (FttH)	-389'088.25	0.00	35'789.54	-424'877.79
2900.70	1500.3510.00	Feuerwehr	497'197.60	0.00	25'923.05	471'274.55
2900.80	9633.3510.00	LS Bleichewiesestrasse	340'908.33	17'711.30	0.00	358'619.63
2900.81	9631.3510.00	LS Truningerhaus	64'283.78	20'054.45	0.00	84'338.23
2900.82	9632.4510.00	LS Trottenstrasse	8'989.60	761.30	0.00	9'750.90
2900.83	9634.3510.00	LS Hauptstrasse	576.00	2'977.50	0.00	3'553.50
<b>290</b>		<b>Spezialfinanzierungen</b>	<b>9'445'651.35</b>	<b>613'364.14</b>	<b>61'712.59</b>	<b>9'997'302.90</b>
2910.00	-	Projekte aus der Gemeinde	13'666.55	0.00	0.00	13'666.55
2910.01	-	Familienergänzende Kinderbetreuung	19'031.95	0.00	0.00	19'031.95
2910.02	9500, 3120	NHG Fonds	98'816.05	30'843.95	29'660.00	100'000.00
2910.03	-	Förderung Energieeffizienz, ern. Energie	568'069.96	0.00	17'479.38	550'590.58
2910.04	-	Altlastensanierung	47'186.10	0.00	45'000.00	2'186.10
2910.05	0120, 5721	Bedürftige der Politischen Gem. Gachnang	51'599.62	750.00	0.00	52'349.62
2910.06	-	Mittagstisch	7'151.25	0.00	0.00	7'151.25
2910.08	-	Deutschkurse	7'665.10	0.00	0.00	7'665.10
2910.10	5920	Corona-Fonds	85'508.80	0.00	0.00	85'508.80
2910.11	5730	Asylbewerber SD	202'584.42	0.00	23'549.30	179'035.12
2911.00	5350	Legat Haushalthilfe / Mahlzeitendienst	7'880.75	0.00	2'000.00	5'880.75
<b>291</b>		<b>Fonds</b>	<b>1'109'160.55</b>	<b>31'593.95</b>	<b>117'688.68</b>	<b>1'023'065.82</b>
2960.00		Neubewertungsreserve Finanzvermögen	2'447'302.60	0.00	108.00	2'447'194.60
<b>296</b>		<b>Neubewertungsreserve Finanzvermögen</b>	<b>2'447'302.60</b>	<b>0.00</b>	<b>108.00</b>	<b>2'447'194.60</b>
2990.00	9999.9000.00	Jahresergebnis	323'404.95	211'968.94	323'404.95	211'968.94
2999.00	Ausgleich 2990.00	Kumulierte Ergebnisse der Vorjahre	10'894'041.27	323'404.95	0.00	11'217'446.22
<b>299</b>		<b>Bilanzüberschuss/-fehlbetrag</b>	<b>11'217'446.22</b>	<b>535'373.89</b>	<b>323'404.95</b>	<b>11'429'415.16</b>
<b>29</b>		<b>Total Eigenkapital</b>	<b>24'219'560.72</b>	<b>1'180'331.98</b>	<b>502'914.22</b>	<b>24'896'978.48</b>

## Rückstellungsspiegel

	Kurzfristige Rückstellungen aus Mehrleistungen des Personals	Langfristige Rückstellungen der Investitionsrechnung	Übrige langfristige Rückstellungen der Erfolgsrechnung	Total Sachgruppen
Bilanzkonto	2050	2088	2089	205x - 208x
Bestand per 01.01.	68'450.00	537'000.00	35'000.00	640'450.00
Bildung (inkl. Erhöhung)	33'960.00	0.00	0.00	33'960.00
Verwendung / Auflösung	0.00	0.00	0.00	0.00
<b>Bestand per 31.12.</b>	<b>102'410.00</b>	<b>537'000.00</b>	<b>35'000.00</b>	<b>674'410.00</b>

### Kommentare:

#### Kurzfristige Rückstellungen aus Mehrleistungen des Personals

Die Ferien- und Überzeitguthaben sind gegenüber dem Vorjahr leicht angestiegen (Covid-19-Pandemie). Sie wurden erstmalig mit den Sozialversicherungsabgaben ergänzt.

#### Langfristige Rückstellungen der Investitionsrechnung

Die bestehenden Rückstellungen für den Deckbelag Erschliessung Buchfeld (Konto 2088.00), Kanalisation Zieglergarten (Konto 2088.01) und Sanierung Strasse K12/K13, Islikoner-/Gachnangerstrasse sowie Kefikoner-/Dorfstrasse (Konto 2088.02) haben keine Änderungen erfahren und bleiben, bis sie verwendet werden können, bestehen.

#### Übrige langfristige Rückstellungen der Erfolgsrechnung

Die bestehende Rückstellung für behindertengerechte Bauten des öffentlichen Verkehrs hat keine Änderung erfahren. Sie wird voraussichtlich mit der Sanierung Kreuzung Islikoner-/Oberwilerstrasse mit Erneuerung der Bushaltestelle verwendet.

Der Gemeinderat erachtet die Rückstellungen für das Folgejahr weiterhin als begründet.

## Beteiligungs- und Gewährleistungsspiegel

Organisation	Rechtsform	Tätigkeitsgebiet	Eigenkapital	Anteil der Gemeinde	Buchwert per 31.12.	Bemerkungen
<b>privatrechtliche Unternehmen (z.B. Aktiengesellschaften, Gesellschaften mit beschränkter Haftung, Genossenschaften)</b>						
"gachnang.net"	Einfache Gesellschaft	Dienstleistungen Glasfaser	5'378'871.68	50%	2'684'184.09	
Wärmeverbund Schulweg Islikon	Genossenschaft	Erstellung und Betrieb Wärmeverbund			20'000.00	10 Anteilscheine à Fr. 2'000.-
<b>öffentlich-rechtliche Unternehmen (z.B. Gemeindeverbände)</b>						
Abwasserverband Region Frauenfeld	Zweckverband	Abwasserentsorgung	-	-	-	Beiträge in Fr.: Betriebskosten 89'100.00 Investitionsbeitrag 61'900.00
Kläranlageverband Ellikon	Zweckverband	Abwasserentsorgung	-	-	-	Beiträge in Fr.: Betriebskosten 66'130.92 Investitionsbeitrag 16'571.26
KVA Thurgau	Zweckverband	Kehrichtentsorgung	-	-	-	Mitgliedschaft aufgrund Abfallgesetzgebung (Einzugsgebiet)
Perspektive Thurgau	Zweckverband	Gesundheitsförderung, Prävention, Beratung	-	-	-	Beiträge in Fr.: Betriebskosten 72'150.00
<b>andere Positionen / Verträge mit Dritten (z.B. einfache Gesellschaft des öffentlichen Rechtes (ZSO) oder Sitzgemeindemodell (Musikschule) oder Strassenunterhaltsgenossenschaft, usw.)</b>						
Berufsbeistandschaft Frauenfeld Land (BBFL)	Gemeindevertrag	Berufsbeistandschaft	-	-	-	Beiträge in Fr.: Betriebskosten 167'923.45
Kulturpool Regio Frauenfeld	Verein	Förderung des kulturellen Lebens in der Region Frauenfeld	-	-	-	Beiträge in Fr.: Betriebskosten 8'944.00
Zentrum Ranunkel	Verein	Förderung berufliche Integration		14.00%		Beiträge in Fr.: Betriebskosten 61'580.05
<b>Eventualverbindlichkeiten</b>			<b>Laufzeit</b>	<b>Betrag</b>	<b>Bemerkungen</b>	
Garantie Pensionskasse der Stadt Frauenfeld			-	586'630.00	-	
<b>Eventualguthaben</b>			<b>Laufzeit</b>	<b>Betrag</b>	<b>Bemerkungen</b>	
Erneuerungsfonds STWEG Bleichewiesenstrasse 9, 8546 Islikon			-	19'718.12	Anteil 332 von 1'000 Wertquoten	
Trittec AG, Heckenweg 29, 3270 Aarberg (Neue Aargauer Bank AG, Brugg)			bis 30.11.2025	23'506.25	Photovoltaikanlage Turnhalle Schule	

## Kontrolle der Verpflichtungskredite per 31.12.2021

\* abgeschlossen Ja / Nein

Bezeichnung	Beschluss GV vom	Brutto-Kredit	Kumuliert bis 31.12.2020	Rechnung 2021		Kreditkontrolle			Über-/Unter- schreitung in % netto	a*	Botschaft	Bemerkungen
				Ausgaben	Einnahmen	beanspr.	Subven- tionen	Restkredit				
						bis 31.12.21						
Planung BGK Islikon	07.12.2017	200'000.00	39'985.75	14'954.95		54'940.70		145'059.30		N	J	Das Projekt ist unter Federführung des Kantons in Arbeit. Die Ausführung ist frühestens ab 2024 vorgesehen.
Fibre to the Home, 1. Phase	13.12.2012	400'000.00	224'594.21	0.00		224'594.21		175'405.79				
Fibre to the Home, 2. Phase	12.12.2013	2'100'000.00	3'026'167.30	50'000.00		3'076'167.30		-976'167.30				Sachanlagen (Aktiven) gachnang.net 2'916'925 (ohne Abschreibungen). Differenz = BK od. FlüMi
Total		2'500'000.00	3'250'761.51	50'000.00		3'300'761.51		-800'761.51		N	J	In Bezug auf die Kreditsumme von insgesamt Fr. 2'500'000.00 wurde mit 1'430 Nutzungseinheiten (NE) gerechnet. Effektiv gebaut wurden 1'780 NE. Die höhere Anzahl resultiert insbesondere aus Neubauten. Zudem wurden betreffend Integration des Kefikoner Netzes in gachnang.net (377 NE) bereits Investitionen getätigt. Der Ausbau Kefikon ist im 2021 erfolgt und in den Aufwendungen enthalten. Die Ausgaben sind exklusive Einnahmen des Rohrnutzungsentgelts. Die genaue Aufstellung und Abrechnung wird im 2022 erfolgen
Unterflurcontainer	07.12.2017	200'000.00	84'243.77	395'273.71	102'661.75	376'855.73		-176'855.73		N	J	Das Projekt UFC befindet sich in der Umsetzung und wird voraussichtlich Ende 2022 abgeschlossen. Durch teils schwierige Verhältnisse kann es zu Verzögerungen kommen. Im Budget 2022 wurden nochmals Ausgaben von Fr. 200'000 und Einnahmen von Fr. 30'000 geplant,
<b>Umsetzung Tempo 30-Zonen</b>	<b>11.12.2014</b>	<b>105'000.00</b>	<b>116'755.50</b>	<b>0.00</b>		<b>116'755.50</b>		<b>-11'755.50</b>	<b>-11.2</b>	J	J	<b>Es waren keine weiteren Ausbauten mehr nötig. Der Kredit wurde geschlossen.</b>
Hochwasserschutz Islikon West	07.12.2017	400'000.00	140'675.00	17'887.80		158'562.80		241'437.20		N	J	Das Projekt wird zusammen mit dem BAFU (Bundesamt für Umwelt) und dem AFU (Amt für Umwelt Kanton Thurgau) erarbeitet. Der Umfang der Massnahmen wird wesentlich grösser sein als angenommen, weshalb für die Umsetzung ein neuer Verpflichtungskredit erforderlich wird..
Kugelfangsanierung 300m Schiessanlage	13.12.2018	176'000.00	78'122.25	0.00		78'122.25		97'877.75		N	J	Ausführung pendent. Beitrag aus dem VASA-Fonds erwartet.
<b>Prozessleitsystem + Niederspannungsvert. PW Thuracker</b>	<b>13.12.2018 und 12.12.2019</b>	<b>130'000 und 220'200</b>	<b>245'773.97</b>	<b>-16'890.49</b>		<b>228'883.48</b>		<b>-8'883.48</b>	<b>-3.9</b>	J	J	<b>Nachtrag Budget 2020 Fr. 220'200.00. Die Arbeiten waren aufwendiger als angenommen. Die Mehrkosten gegenüber dem korrigierten Budget betragen rund 4 %.</b>
<b>Erwerb Pavillon PSGG Haldenstrasse</b>	<b>12.12.2019</b>	<b>180'000.00</b>	<b>158'917.55</b>	<b>0.00</b>		<b>158'917.55</b>		<b>21'082.45</b>	<b>11.7</b>	J	J	<b>Die geplanten energetischen Massnahmen werden im 2022 umgesetzt und über die Erfolgsrechnung gebucht (Anschaffung PV-Anlage mit Subvention aus dem Energiefonds).</b>
Abgang Grundstück Hauptstrasse 24	12.12.2019	943'000.00	0.00	0.00		0.00		943'000.00		N	J	Pendent, Ausführung im Zusammenhang mit BGK Islikon
Unteres Sandbühl; Neubau Trottoir	12.12.2019	284'000.00	4'731.00	211'499.65		216'230.65		67'769.35		N	J	Die Vermessung ist erfolgt. Der Landerwerb steht noch aus und damit auch die entsprechenden Ausgaben.
IR-Beitrag an Kanton Sanierung Orstdurchfahrt Islikon		1'830'000.00	0.00	0.00		0.00		1'830'000.00		N	J	Pendent, Ausführung im Zusammenhang mit BGK Islikon

**Kontrolle der Verpflichtungskredite per 31.12.2021**

\* abgeschlossen Ja / Nein

Bezeichnung	Beschluss GV vom	Brutto-Kredit	Kumuliert bis 31.12.2020	Rechnung 2021		Kreditkontrolle			Über-/Unter- schreibung in % netto	a*	Botschaft	Bemerkungen	
				Ausgaben	Einnahmen	beanspr. bis 31.12.21	Subven- tionen	Restkredit					
Sanierung Grundwasserpumpwerk Thuracker	GR 29.06.2020	483'000.00	232'587.22	236'552.58		469'139.80		13'860.20		N	J	Das Grundwasserpumpwerk ist in seiner Grunds substanz grösstenteils aus dem Erstellungsjahr 1953. Die Betriebssicherheit der Anlagen war mit 67 Jahren nicht mehr ohne Einschränkungen gewährleistet. Die Werkbetriebe Gachnang haben dies erkannt und in einer ersten Phase bereits den Ersatz des Elektro- und Steuerschranks beschlossen. Die Beurteilung der übrigen Installationen haben im Rahmen des Generellen Wasserversorgungsprojekts GWP jedoch gezeigt, dass auch die übrigen Anlagen, wie die Pumpen, Motoren usw. überaltert sind. Das Sanierungsprojekt Pumpwerk Thuracker umfasste den vollständigen Ersatz der drei Pumpenlinien und die überflutungssichere Aufrüstung des Brunnenschachts. Eine Grundvoraussetzung für eine Konzessionserteilung durch das Amt für Umwelt ist unter anderem eine Sanierung der ganzen Anlage Thuracker. Die Gemeinde ist für eine intakte Wasserversorgung verantwortlich. Das Grundwasserpumpwerk Thuracker ist nebst den Reservoiren die Lebensader unserer Wasserversorgung. Ein Ausfall von weiteren Komponenten hätte die Versorgungssicherheit ernsthaft gefährdet. Mit der Sanierung bzw. Ausführungsprojektierung konnte daher nicht bis zum GV-Beschluss im Dezember zugewartet werden. Bis zum Ersatz der Pumpen sind zwei von drei ausgefallen und eine Reparatur lohnte sich nicht. Bei den Lieferungen und Arbeiten handelt es sich um gebundene Ausgaben. Die ausstehenden Subventionen werden im 2022 erwartet.	
<b>Ersatz Wasserleitung Hofmatt - Rietli</b>	<b>GR 18.02.2020</b>	<b>250'000.00</b>	<b>243'387.43</b>	<b>-47'839.54</b>		<b>195'547.89</b>		<b>54'452.11</b>	<b>21.8</b>		J	J	<b>Es wurde eine genaue Trennung zur Sanierung des Pumpwerks Thuracker vorgenommen. Das Projekt schliesst deutlich unter Budget ab.</b>
Erneuerung RA Sanierung Ortsdurchfahrt Islikon	12.12.2019	640'000.00	0.00	0.00		0.00		640'000.00		N	J	Die Erneuerung ist erst im Rahmen der Realisation des Betriebs- und Gestaltungskonzepts BGK Islikon geplant.	
Sanierung Mittelspannungsnetz Gachnang (TS und Leitungen)	12.12.2019	384'500.00	100'513.42	6'000.00		106'513.42		277'986.58		N	J	Die Sanierung wird im 2022 fortgesetzt. Das bereits eingekaufte Kabel kann nach der Sanierung der Kreuzung Islikoner- /Oberwilerstrasse Gachnang eingezogen werden.	
<b>Strassensanierungen (Buchfeld-/Eichäckerstr., Im Wasen, Chrätziberg)</b>	<b>13.12.2020</b>	<b>630'000.00</b>	<b>0.00</b>	<b>391'877.35</b>		<b>391'877.35</b>		<b>238'122.65</b>	<b>37.8</b>		J	J	<b>Alle drei Strassensanierungsprojekte konnten abgeschlossen werden. Die werterhaltenden Massnahmen (Riss- und Fugensanierungen) wurden entgegen dem Budget in der Erfolgsrechnung verbucht.</b>
Leitungserneuerung Reservoir Forre - Abzweigung Lätten	13.12.2020	4'469'500.00	0.00	255.34		255.34		4'469'244.66		N	J	Es wurde ein Verpflichtungskredit über die gesamte Druckleitungserneuerung Forre gesprochen. Die Arbeiten werden sich über die nächsten 15 Jahre erstrecken.	
<b>Total Ausgaben / Einnahmen</b>				<b>1'309'571.35</b>	<b>102'661.75</b>								
<b>Saldo</b>					<b>1'206'909.60</b>								

### Anlagenpiegel detailliert

01.01.2021 - 31.12.2021

Anlage Nr	Bezeichnung	Anlagekosten	Subvention	Anschluss-Gebühren	Beiträge Interessierte	Beiträge Versicherung	Einstands-Wert	Anschaff.-Datum	Rest-Nutz	Abschreibungen kumuliert	Restwert vor Abschreibung	Perioden-Abschreibung	Restwert 31.12.2021
<b>107000 Aktien</b>													
67	Aktien EKT AG	144'750.00	0.00	0.00	0.00	0.00	144'750.00	01.01.2017	0	0.00	144'750.00	0.00	144'750.00
<b>Total 107000</b>		<b>144'750.00</b>	<b>0.00</b>	<b>0.00</b>	<b>0.00</b>	<b>0.00</b>	<b>144'750.00</b>			<b>0.00</b>	<b>144'750.00</b>	<b>0.00</b>	<b>144'750.00</b>
<b>107020 Anteilscheine</b>													
57	Partizipationsscheine TKB	38'340.01	0.00	0.00	0.00	0.00	38'340.01	01.01.2017	0	0.00	38'340.01	0.00	38'340.01
58	AS Regionalschlachthaus Gunde	1.00	0.00	0.00	0.00	0.00	1.00	01.01.2017	0	0.00	1.00	0.00	1.00
<b>Total 107020</b>		<b>38'341.01</b>	<b>0.00</b>	<b>0.00</b>	<b>0.00</b>	<b>0.00</b>	<b>38'341.01</b>			<b>0.00</b>	<b>38'341.01</b>	<b>0.00</b>	<b>38'341.01</b>
<b>108000 Grundstücke FV</b>													
60	im Geisel; Islikon	28'999.00	0.00	0.00	0.00	0.00	28'999.00	01.01.2017	0	0.00	28'999.00	0.00	28'999.00
61	Zelgli Wiese; Islikon	61'700.00	0.00	0.00	0.00	0.00	61'700.00	01.01.2017	0	0.00	61'700.00	0.00	61'700.00
62	Haldenstrasse 1; Islikon	1'355'500.00	0.00	0.00	0.00	0.00	1'355'500.00	01.01.2017	0	0.00	1'355'500.00	0.00	1'355'500.00
<b>Total 108000</b>		<b>1'446'199.00</b>	<b>0.00</b>	<b>0.00</b>	<b>0.00</b>	<b>0.00</b>	<b>1'446'199.00</b>			<b>0.00</b>	<b>1'446'199.00</b>	<b>0.00</b>	<b>1'446'199.00</b>
<b>108400 Gebäude FV</b>													
63	Truningerhaus; im Dorf 16	450'000.00	0.00	0.00	0.00	0.00	450'000.00	01.01.2017	0	0.00	450'000.00	0.00	450'000.00
64	Gemeindehaus; Trottenstrasse 1	450'000.00	0.00	0.00	0.00	0.00	450'000.00	01.01.2017	0	0.00	450'000.00	0.00	450'000.00
65	altes GH; Lochlistrasse 2	300'000.00	0.00	0.00	0.00	0.00	300'000.00	01.01.2017	0	0.00	300'000.00	0.00	300'000.00
66	STWE Bleichewiese; Islikon	450'000.00	0.00	0.00	0.00	0.00	450'000.00	01.01.2017	0	0.00	450'000.00	0.00	450'000.00
112	Hauptstr. 24; Islikon	942'411.20	0.00	0.00	0.00	0.00	942'411.20	04.05.2018	0	0.00	942'411.20	0.00	942'411.20
<b>Total 108400</b>		<b>2'592'411.20</b>	<b>0.00</b>	<b>0.00</b>	<b>0.00</b>	<b>0.00</b>	<b>2'592'411.20</b>			<b>0.00</b>	<b>2'592'411.20</b>	<b>0.00</b>	<b>2'592'411.20</b>
<b>140000 Grundstücke allgemeiner Haushalt</b>													
1	Triste Wiese Islikon	80'001.00	0.00	0.00	0.00	0.00	80'001.00	31.12.2017	36	-8'000.00	72'001.00	-2'000.00	70'001.00
3	Weierwiese, Strassenland Islik	1.00	0.00	0.00	0.00	0.00	1.00	01.01.2017	1	0.00	1.00	0.00	1.00
4	Dreispietz Volg, Küng Islikon	1.00	0.00	0.00	0.00	0.00	1.00	01.01.2017	1	0.00	1.00	0.00	1.00
5	Triste Wiese Islikon	1.00	0.00	0.00	0.00	0.00	1.00	01.01.2017	1	0.00	1.00	0.00	1.00
<b>Total 140000</b>		<b>80'004.00</b>	<b>0.00</b>	<b>0.00</b>	<b>0.00</b>	<b>0.00</b>	<b>80'004.00</b>			<b>-8'000.00</b>	<b>72'004.00</b>	<b>-2'000.00</b>	<b>70'004.00</b>
<b>140100 Strassen / Verkehrswege</b>													
6	Gemeindestrassen "alt"	729'753.07	0.00	0.00	0.00	0.00	729'753.07	01.01.2017	6	-291'900.00	437'853.07	-72'976.00	364'877.07
7	Strassen Zugang IR 1999	122'707.90	0.00	0.00	0.00	0.00	122'707.90	31.12.1999	18	-22'312.00	100'395.90	-5'578.00	94'817.90
8	Strassen Zugang IR 2000	6'326.42	0.00	0.00	0.00	0.00	6'326.42	31.12.2000	19	-1'100.00	5'226.42	-275.00	4'951.42
9	Strassen Zugang IR 2003	583'977.25	0.00	0.00	0.00	0.00	583'977.25	31.12.2003	22	-89'844.00	494'133.25	-22'461.00	471'672.25
10	Strassen Zugang IR 2004	163'843.07	0.00	0.00	0.00	0.00	163'843.07	31.12.2004	23	-24'272.00	139'571.07	-6'068.00	133'503.07
11	Strassen Zugang IR 2005	206'771.63	0.00	0.00	0.00	0.00	206'771.63	31.12.2005	24	-29'540.00	177'231.63	-7'385.00	169'846.63
12	Strassen Zugang IR 2006	620'815.09	0.00	0.00	0.00	0.00	620'815.09	31.12.2006	25	-85'628.00	535'187.09	-21'407.00	513'780.09
13	Strassen Zugang IR 2008	481'644.69	0.00	0.00	0.00	0.00	481'644.69	31.12.2008	27	-62'148.00	419'496.69	-15'537.00	403'959.69
14	Strassen Zugang IR 2009	415'753.12	0.00	0.00	0.00	0.00	415'753.12	31.12.2009	28	-51'968.00	363'785.12	-12'992.00	350'793.12
15	Strassen Zugang IR 2010	127'652.87	0.00	0.00	0.00	0.00	127'652.87	31.12.2010	29	-15'472.00	112'180.87	-3'868.00	108'312.87
16	Strassen Zugang IR 2011	239'858.82	0.00	0.00	0.00	0.00	239'858.82	31.12.2011	30	-28'220.00	211'638.82	-7'055.00	204'583.82
17	Strassen Zugang IR 2013	219'491.93	0.00	0.00	0.00	0.00	219'491.93	31.12.2013	32	-24'388.00	195'103.93	-6'097.00	189'006.93
18	Strassen Zugang IR 2014	385'272.58	0.00	0.00	0.00	0.00	385'272.58	31.12.2014	33	-41'652.00	343'620.58	-10'413.00	333'207.58
19	Strassen Zugang IR 2015	359'131.56	0.00	0.00	0.00	0.00	359'131.56	31.12.2015	34	-37'804.00	321'327.56	-9'451.00	311'876.56
23	Strassenbeleuchtung "alt"	228'000.00	0.00	0.00	0.00	0.00	228'000.00	01.01.2017	6	-91'200.00	136'800.00	-22'800.00	114'000.00
29	Bushaltestellen "alt"	1.00	0.00	0.00	0.00	0.00	1.00	01.01.2017	1	0.00	1.00	0.00	1.00
70	Trottoir Alte Landstrasse	502'022.00	0.00	0.00	0.00	0.00	502'022.00	31.12.2017	36	-47'185.00	454'837.00	-12'634.00	442'203.00
73	Strassensan. Strasse 15.3	21'108.68	0.00	0.00	0.00	0.00	21'108.68	31.12.2017	36	-2'112.00	18'996.68	-528.00	18'468.68
74	Strassensan. Strasse 15.4	115'174.90	0.00	0.00	0.00	0.00	115'174.90	31.12.2017	36	-11'516.00	103'658.90	-2'879.00	100'779.90
75	Strassensan. Strasse 101.1	16'831.11	0.00	0.00	0.00	0.00	16'831.11	31.12.2017	36	-1'684.00	15'147.11	-421.00	14'726.11
76	Strassensan. Strasse 101.2	9'260.78	0.00	0.00	0.00	0.00	9'260.78	31.12.2017	36	-927.00	8'333.78	-231.00	8'102.78
77	Strassensan. Strasse 103.1	20'800.01	0.00	0.00	0.00	0.00	20'800.01	31.12.2017	36	-2'080.00	18'720.01	-520.00	18'200.01
78	Strassensan. Strasse 131.1	1'316.12	0.00	0.00	0.00	0.00	1'316.12	31.12.2017	36	-132.00	1'184.12	-33.00	1'151.12
80	Erschliessung Schlosswiese	39'460.25	-39'460.25	0.00	0.00	0.00	0.00	0.00	31.12.2017	1	1.00	0.00	1.00
82	Erschliessung Im Grund Kefikon	31'235.70	-18'032.45	0.00	0.00	0.00	13'203.25	31.12.2017	36	-1'320.00	11'883.25	-330.00	11'553.25
115	Strassensan. Strasse 41.3	51'980.07	0.00	0.00	0.00	0.00	51'980.07	31.12.2018	37	-3'899.00	48'081.07	-1'299.00	46'782.07
116	Strassensan. Strasse 42.1	185'167.08	0.00	0.00	0.00	0.00	185'167.08	31.12.2018	37	-13'887.00	171'280.08	-4'629.00	166'651.08
117	Strassensan. Strasse 45.1	23'402.85	0.00	0.00	0.00	0.00	23'402.85	31.12.2018	37	-1'755.00	21'647.85	-585.00	21'062.85
118	Strassensan. Strasse 131.1	49'976.50	0.00	0.00	0.00	0.00	49'976.50	31.12.2018	37	-3'623.00	46'353.50	-1'253.00	45'100.50

### Anlagenpiegel detailliert

01.01.2021 - 31.12.2021

Anlage Nr	Bezeichnung	Anlagekosten	Subvention	Anschluss-Gebühren	Beiträge Interessierte	Beiträge Versicherung	Einstands-Wert	Anschaff.-Datum	Rest-Nutz	Abschreibungen kumuliert vor Abschreibung	Restwert	Perioden-Abschreibung	Restwert 31.12.2021
119	Abs. UF Niederwil/Verbr. Alte	83'133.00	0.00	0.00	0.00	0.00	83'133.00	31.12.2018	37	-6'234.00	76'899.00	-2'078.00	74'821.00
120	Trottoir Mühleacker 7/9	11'283.10	0.00	0.00	0.00	0.00	11'283.10	31.12.2018	37	-846.00	10'437.10	-282	10'155.10
133	Strassensan. Strasse 41.1, 41.4	180'423.85	0.00	0.00	0.00	0.00	180'423.85	30.11.2019	38	-9'022.00	171'401.85	-4'511.00	166'890.85
134	Strassensan. Strasse 41.2	195'459.20	0.00	0.00	0.00	0.00	195'459.20	30.11.2019	38	-9'772.00	185'687.20	-4'887.00	180'800.20
158	WL/RA Hohliberg Strasse	32'455.40	0.00	0.00	0.00	0.00	32'455.40	20.12.2019	38	-1'622.00	30'833.40	-811.00	30'022.40
159	PWI Flurstrasseninstandstellung	812'685.25	-454'239.59	0.00	0.00	0.00	358'445.66	20.12.2019	38	-17'922.00	340'523.66	-8'961.00	331'562.66
184	Erschliessung Buchfeld	80'667.55	-48'000.00	0.00	0.00	0.00	32'667.55	30.11.2020	39	-817	31'850.55	-817	31'033.55
190	Strassensanierung Buchfeld-/Eik	128'098.25	0.00	0.00	0.00	0.00	128'098.25	30.11.2021	40	0.00	128'098.25	-3'202.00	124'896.25
191	Strassensanierung im Wasen	79'456.55	0.00	0.00	0.00	0.00	79'456.55	30.11.2021	40	0.00	79'456.55	-1'986.00	77'470.55
192	Strassensanierung Chrätziberg	184'322.55	0.00	0.00	0.00	0.00	184'322.55	30.11.2021	40	0.00	184'322.55	-4'608.00	179'714.55
205	Umsetzung Tempo 30 Zonen	84'163.85	0.00	0.00	0.00	0.00	84'163.85	30.11.2021	40	0.00	84'163.85	-2'104.00	82'059.85
<b>Total 140100</b>		<b>7'830'885.60</b>	<b>-559'732.29</b>	<b>0.00</b>	<b>0.00</b>	<b>0.00</b>	<b>7'271'153.31</b>			<b>-1'033'802.00</b>	<b>6'237'351.31</b>	<b>-283'952.00</b>	<b>5'953'399.31</b>
<b>140200 Wasserbau</b>													
26	Gewässerschutzbauten "alt"	389'400.00	0.00	0.00	0.00	0.00	389'400.00	01.01.2017	6	-155'760.00	233'640.00	-38'940.00	194'700.00
163	Hochwasserschutz Messenriet, L	1'355'728.45	-1'125'621.00	0.00	0.00	0.00	230'107.45	20.12.2019	48	-9'204.00	220'903.45	-4'602.00	216'301.45
<b>Total 140200</b>		<b>1'745'128.45</b>	<b>-1'125'621.00</b>	<b>0.00</b>	<b>0.00</b>	<b>0.00</b>	<b>619'507.45</b>			<b>-164'964.00</b>	<b>454'543.45</b>	<b>-43'542.00</b>	<b>411'001.45</b>
<b>140300 Tiefbauten allgemeiner Haushalt</b>													
24	Evang. Friedhof, San. "alt"	242'000.00	0.00	0.00	0.00	0.00	242'000.00	01.01.2017	6	-96'800.00	145'200.00	-24'200.00	121'000.00
25	Kath. Friedhof, San. "alt"	25'000.00	0.00	0.00	0.00	0.00	25'000.00	01.01.2017	6	-10'000.00	15'000.00	-2'500.00	12'500.00
<b>Total 140300</b>		<b>267'000.00</b>	<b>0.00</b>	<b>0.00</b>	<b>0.00</b>	<b>0.00</b>	<b>267'000.00</b>			<b>-106'800.00</b>	<b>160'200.00</b>	<b>-26'700.00</b>	<b>133'500.00</b>
<b>140310 Tiefbauten Eigenwirtschaftsbetriebe</b>													
20	Anlagen Wasserwerk "alt"	1'728'000.00	-141'673.41	-217'992.50	0.00	0.00	1'368'334.09	01.01.2017	6	-595'394.00	772'940.09	-128'823.00	644'117.09
21	Anlagen Kanalisation "alt"	99'400.00	0.00	-89'460.00	0.00	0.00	9'940.00	01.01.2017	0	-9'940.00	0.00	0.00	0.00
22	Anlagen GAA "alt"	1.00	0.00	0.00	0.00	0.00	1.00	01.01.2017	1	0.00	1.00	0.00	1.00
27	Anlagen FTTH "alt"	0.00	0.00	0.00	0.00	0.00	0.00	01.01.2017	1	1.00	1.00	0.00	1.00
28	Anlagen Wasserwerk Forre "alt"	1.00	0.00	0.00	0.00	0.00	1.00	01.01.2017	1	0.00	1.00	0.00	1.00
45	Anlagen EW "alt"	2'144'000.00	-213'858.38	-342'767.17	0.00	0.00	1'587'374.45	01.01.2017	7	-1'587'374.45	0.00	0.00	0.00
46	EW Zugang IR 2008	480'003.40	0.00	-45'107.83	0.00	0.00	434'895.57	31.12.2008	37	-124'800.61	310'094.96	-8'381.00	301'713.96
47	EW Zugang IR 2009	268'100.71	0.00	0.00	0.00	0.00	268'100.71	31.12.2009	38	-64'344.11	203'756.60	-5'362.00	198'394.60
48	EW Zugang IR 2010	845'588.62	0.00	0.00	0.00	0.00	845'588.62	31.12.2010	39	-186'030.41	659'558.21	-16'912.00	642'646.21
49	EW Zugang IR 2011	223'541.61	0.00	0.00	0.00	0.00	223'541.61	31.12.2011	40	-44'708.99	178'832.62	-4'471.00	174'361.62
50	EW Zugang IR 2012	349'624.19	0.00	0.00	0.00	0.00	349'624.19	31.12.2012	41	-62'931.42	286'692.77	-6'993.00	279'699.77
51	EW Zugang IR 2013	50'425.90	0.00	0.00	0.00	0.00	50'425.90	31.12.2013	42	-8'069.07	42'356.83	-1'008.00	41'348.83
52	EW Zugang IR 2014	638'850.26	0.00	0.00	0.00	0.00	638'850.26	31.12.2014	43	-89'439.02	549'411.24	-12'777.00	536'634.24
53	EW Zugang IR 2015	169'879.45	0.00	0.00	0.00	0.00	169'879.45	31.12.2015	44	-20'387.18	149'492.27	-3'398.00	146'094.27
54	EW Zugang IR 2016	361'663.21	0.00	0.00	0.00	0.00	361'663.21	31.12.2016	45	-36'165.26	325'497.95	-7'233.00	318'264.95
84	Ftth 2. Phase	391'389.25	-391'389.25	0.00	0.00	0.00	0	30.12.2017	1	1.00	1.00	0.00	1.00
87	Ers./Erg. WL/RA Im Wasen 2. E	152'669.53	-12'303.71	0.00	0.00	0.00	140'365.82	30.12.2017	46	-11'399.00	128'966.82	-2'804.00	126'162.82
92	Erschliessung Spitz Messenriet	65'727.59	0.00	-64'412.59	0.00	0.00	1'315.00	30.12.2017	0	-1'315.00	0.00	0.00	0.00
99	Trottoir Alte Landstrasse	9'795.00	0.00	0.00	0.00	0.00	9'795.00	30.12.2017	46	-784.00	9'011.00	-196.00	8'815.00
100	Netzinvestitionen	94'786.99	0.00	0.00	0.00	0.00	94'786.99	30.12.2017	46	-7'584.00	87'202.99	-1'896.00	85'306.99
104	Ers./Erg. WL/RA im Wasen 2. Et	130'159.88	0.00	0.00	0.00	0.00	130'159.88	30.12.2017	46	-10'352.00	119'807.88	-2'605.00	117'202.88
108	Ers./Erg. WL/RA Gachnang NO	34'517.11	-5'130.00	0.00	-12'751.35	0.00	16'635.76	30.12.2017	46	-1'571.00	15'064.76	-327.00	14'737.76
121	Alte Landstrasse	10'681.20	0.00	0.00	0.00	0.00	10'681.20	31.12.2018	47	-642.00	10'039.20	-214	9'825.20
126	Netzinvestitionen	290'632.96	0.00	0.00	-14'336.85	0.00	276'296.11	31.12.2018	47	-16'578.00	259'718.11	-5'526.00	254'192.11
130	Erschliessung Spitz Messenriet	73'493.05	0.00	0.00	-68'149.30	0.00	5'343.75	31.12.2018	37	-402.00	4'941.75	-134.00	4'807.75
131	Erschliessung Spitz Messenriet	38'212.64	0.00	0.00	-37'797.71	0.00	414.93	31.12.2018	47	-24.00	390.93	-8.00	382.93
137	WL Weiherstrasse	102'113.28	-11'392.15	0.00	0.00	0.00	90'721.13	30.11.2019	48	-3'628.00	87'093.13	-1'814.00	85'279.13
138	WL Obere Bleichewiese	204'817.70	-21'459.61	0.00	0.00	0.00	183'358.09	30.11.2019	48	-7'754.00	175'604.09	-3'658.00	171'946.09
139	WL Mittlere und Obere Halde	88'457.86	0.00	0.00	0.00	0.00	88'457.86	30.11.2019	48	-3'538.00	84'919.86	-1'769.00	83'150.86
144	MWL Obere Bleichewiese	90'292.71	0.00	0.00	0.00	0.00	90'292.71	30.11.2019	48	-3'612.00	86'680.71	-1'806.00	84'874.71
148	EW Netzinvestitionen	273'964.00	0.00	0.00	0.00	0.00	273'964.00	30.11.2019	48	-10'958.00	263'006.00	-5'479.00	257'527.00
150	EW Weiherstrasse	89'983.49	0.00	0.00	0.00	0.00	89'983.49	30.11.2019	48	-3'600.00	86'383.49	-1'800.00	84'583.49
151	EW Obere Bleichewiese und Im	194'843.15	0.00	0.00	0.00	0.00	194'843.15	30.11.2019	48	-7'794.00	187'049.15	-3'897.00	183'152.15
152	EW Mittlere und Obere Halde	149'154.44	0.00	0.00	0.00	0.00	149'154.44	30.11.2019	48	-5'966.00	143'188.44	-2'983.00	140'205.44
160	WL/RA Hohliberg Wasser	379'335.57	-36'873.91	0.00	0.00	0.00	342'461.66	20.12.2019	48	-13'698.00	328'763.66	-6'849.00	321'914.66
161	WL Breitstrasse	282'038.98	-27'838.49	0.00	0.00	0.00	254'200.49	20.12.2019	48	-10'168.00	244'032.49	-5'084.00	238'948.49
162	WL Lochistr., Tobelwiese, Steg	363'950.09	-37'937.65	0.00	0.00	0.00	326'012.44	20.12.2019	48	-13'040.00	312'972.44	-6'520.00	306'452.44

### Anlagenpiegel detailliert

01.01.2021 - 31.12.2021

Anlage Nr	Bezeichnung	Anlagekosten	Subvention	Anschluss-Gebühren	Beiträge Interessierte	Beiträge Versicherung	Einstands-Wert	Anschaff.-Datum	Rest-Nutz	Abschreibungen kumuliert	Restwert vor Abschreibung	Perioden-Abschreibung	Restwert 31.12.2021
164	WL/RA Hohliberg EW	272'983.70	0.00	0.00	0.00	0.00	272'983.70	20.12.2019	48	-10'920.00	262'063.70	-5'460.00	256'603.70
165	Breitestrasse EW-Rohranlage	141'757.76	0.00	0.00	0.00	0.00	141'757.76	20.12.2019	48	-5'670.00	136'087.76	-2'835.00	133'252.76
166	EW Lochlistrasse, Tobelwiese, S	273'952.27	0.00	0.00	0.00	0.00	273'952.27	20.12.2019	48	-10'958.00	262'994.27	-5'479.00	257'515.27
167	WBK Trafo-Gebäude Energie	28'500.00	0.00	0.00	0.00	0.00	28'500.00	01.07.2019	8	-5'700.00	22'800.00	-2'850.00	19'950.00
168	WBK Netz- und Trafo-Anlagen E	100.00	0.00	0.00	0.00	0.00	100.00	01.07.2019	8	-20.00	80.00	-10.00	70.00
169	WBK Leitungsnetz Wasser	135'500.00	0.00	0.00	0.00	0.00	135'500.00	01.07.2019	8	-27'100.00	108'400.00	-13'550.00	94'850.00
170	WBK Investitionsbeitrag Forre V	158'000.00	0.00	0.00	0.00	0.00	158'000.00	01.07.2019	8	-31'600.00	126'400.00	-15'800.00	110'600.00
176	Druckerhöh.-pumpwerk Messen	96'186.48	-13'257.20	0.00	0.00	0.00	82'929.28	30.11.2020	39	-2'073.00	80'856.28	-2'073.00	78'783.28
180	EW Ellikerstrasse Strass	140'184.61	0.00	0.00	0.00	0	140'184.61	30.11.2020	49	-2'804.00	137'380.61	-2'804.00	134'576.61
181	EW Ortsteil Erzenholz; neue RA	93'890.02	0.00	0.00	0.00	0.00	93'890.02	30.11.2020	49	-1'878.00	92'012.02	-1'878.00	90'134.02
185	WL Trottenstrasse	71'599.13	-8'203.95	0.00	0.00	0.00	63'395.18	30.11.2020	49	-1'268.00	62'127.18	-1'268.00	60'859.18
186	TS Buchfeldstrasse	254'581.50	0.00	0.00	0.00	0.00	254'581.50	30.11.2020	49	-5'092.00	249'489.50	-5'092.00	244'397.50
187	EW Trottenstrasse	53'979.50	0.00	0.00	0.00	0.00	53'979.50	30.11.2020	49	-1'080.00	52'899.50	-1'080.00	51'819.50
188	EW Schulweg Ergänzung EW/Ftl	58'504.30	0.00	0.00	0.00	0.00	58'504.30	30.11.2020	49	-1'170.00	57'334.30	-1'170.00	56'164.30
206	Prozessleitsystem + Niedersp.-\	228'883.48	0.00	0.00	0.00	0.00	228'883.48	30.11.2021	40	0.00	228'883.48	-5'722.00	223'161.48
207	Ersatz Wasserleitung Hofmatt-R	195'547.89	0.00	0.00	0.00	0.00	195'547.89	30.11.2021	40	0.00	195'547.89	-4'889.00	190'658.89
<b>Total 140310</b>		<b>13'074'246.46</b>	<b>-921'317.71</b>	<b>-759'740.09</b>	<b>-133'035.21</b>	<b>0.00</b>	<b>11'260'153.45</b>			<b>-3'071'322.52</b>	<b>8'188'830.93</b>	<b>-322'687.00</b>	<b>7'866'143.93</b>
<b>140400 Hochbauten allgemeiner Haushalt</b>													
31	Felsenkeller Islikon "alt"	41'000.00	0.00	0.00	0.00	0.00	41'000.00	01.01.2017	6	-16'400.00	24'600.00	-4'100.00	20'500.00
32	ZS-Anlagen "alt"	43'155.95	0.00	0.00	0.00	0.00	43'155.95	01.01.2017	6	-17'263.00	25'892.95	-4'315.00	21'577.95
33	Spielplätze "alt"	1.00	0.00	0.00	0.00	0.00	1.00	01.01.2017	1	0.00	1.00	0.00	1.00
34	Veloständer SBB Islikon "alt"	65'700.00	0.00	0.00	0.00	0.00	65'700.00	01.01.2017	6	-26'280.00	39'420.00	-6'570.00	32'850.00
<b>Total 140400</b>		<b>149'856.95</b>	<b>0.00</b>	<b>0.00</b>	<b>0.00</b>	<b>0.00</b>	<b>149'856.95</b>			<b>-59'943.00</b>	<b>89'913.95</b>	<b>-14'985.00</b>	<b>74'928.95</b>
<b>140410 Hochbauten Eigenwirtschaftsbetriebe</b>													
183	PV-Anlage Turnhalle Islikon	112'377.36	-53'900.00	0.00	0.00	0.00	58'477.36	30.11.2020	32	-1'772.00	56'705.36	-1'772.00	54'933.36
<b>Total 140410</b>		<b>112'377.36</b>	<b>-53'900.00</b>	<b>0.00</b>	<b>0.00</b>	<b>0.00</b>	<b>58'477.36</b>			<b>-1'772.00</b>	<b>56'705.36</b>	<b>-1'772.00</b>	<b>54'933.36</b>
<b>140500 Waldungen</b>													
35	Wald im Geisel Islikon	1.00	0.00	0.00	0.00	0.00	1.00	01.01.2017	1	0.00	1.00	0.00	1.00
<b>Total 140500</b>		<b>1.00</b>	<b>0.00</b>	<b>0.00</b>	<b>0.00</b>	<b>0.00</b>	<b>1.00</b>			<b>0.00</b>	<b>1.00</b>	<b>0.00</b>	<b>1.00</b>
<b>140600 Mobilien allgemeiner Haushalt</b>													
36	Mobilien "alt"	1.00	0.00	0.00	0.00	0.00	1.00	01.01.2017	1	0.00	1.00	0.00	1.00
37	Gemeindefahrzeug "alt"	36'000.00	0.00	0.00	0.00	0.00	36'000.00	01.01.2017	6	-14'400.00	21'600.00	-3'600.00	18'000.00
40	Beschilderung "alt"	1.00	0.00	0.00	0.00	0.00	1.00	01.01.2017	1	0.00	1.00	0.00	1.00
69	Beschilderungskonzept	14'553.00	0.00	0.00	0.00	0.00	14'553.00	31.12.2017	4	-7'276.00	7'277.00	-1'819.00	5'458.00
<b>Total 140600</b>		<b>50'555.00</b>	<b>0.00</b>	<b>0.00</b>	<b>0.00</b>	<b>0.00</b>	<b>50'555.00</b>			<b>-21'676.00</b>	<b>28'879.00</b>	<b>-5'419.00</b>	<b>23'460.00</b>
<b>140610 Mobilien Eigenwirtschaftsbetriebe</b>													
38	Maschinen EUW "alt"	1.00	0.00	0.00	0.00	0.00	1.00	01.01.2017	1	0.00	1.00	0.00	1.00
39	Wasserzähler "alt"	116'000.00	0.00	0.00	0.00	0.00	116'000.00	01.01.2017	6	-46'400.00	69'600.00	-11'600.00	58'000.00
55	EW-Zähler "alt"	363'759.61	0.00	0.00	0.00	0.00	363'759.61	01.01.2017	6	-145'504.00	218'255.61	-36'376.00	181'879.61
91	Anschaffung Wasserzähler	24'788.10	0.00	0.00	0.00	0.00	24'788.10	31.12.2017	4	-12'394.00	12'394.10	-3'099.00	9'295.10
109	Anschaffung Stromzähler	51'387.41	0.00	0.00	0.00	0.00	51'387.41	31.12.2017	4	-25'693.00	25'694.41	-6'424.00	19'270.41
122	Anschaffung Wasserzähler	15'890.25	0.00	0.00	0.00	0.00	15'890.25	31.12.2018	5	-5'958.00	9'932.25	-1'986.00	7'946.25
129	Anschaffung Stromzähler	50'513.92	0.00	0.00	0.00	0.00	50'513.92	31.12.2018	5	-18'942.00	31'571.92	-6'314.00	25'257.92
154	Anschaffung Stromzähler	53'164.77	0.00	0.00	0.00	0.00	53'164.77	30.11.2019	6	-13'292.00	39'872.77	-6'645.00	33'227.77
203	Anschaffung Stromzähler 2021	54'125.23	0.00	0.00	0.00	0.00	54'125.23	30.11.2021	8	0.00	54'125.23	-6'766.00	47'359.23
<b>Total 140610</b>		<b>729'630.29</b>	<b>0.00</b>	<b>0.00</b>	<b>0.00</b>	<b>0.00</b>	<b>729'630.29</b>			<b>-268'183.00</b>	<b>461'447.29</b>	<b>-79'210.00</b>	<b>382'237.29</b>
<b>140701 Anlagen im Bau, Strassen / Verkehrswege</b>													
83	Planung BGK Islikon	54'941.60	0.00	0.00	0.00	0.00	54'941.60	31.12.2017	0	0.00	54'941.60	0.00	54'941.60
173	Neubau Trottoir Unteres Sandbi	216'230.65	0.00	0.00	0.00	0.00	216'230.65	30.11.2020	0	0.00	216'230.65	0.00	216'230.65
193	Verkehrsberuhigungsmassnahm	6'202.55	0.00	0.00	0.00	0.00	6'202.55	30.11.2021	0	0.00	6'202.55	0.00	6'202.55
194	Hohliberg / Im Giebel Strassent	40'500.00	0.00	0.00	0.00	0.00	40'500.00	30.11.2021	0	0.00	40'500.00	0.00	40'500.00
195	Sanierung Kreuzung Islikoner-/t	40'957.05	0.00	0.00	0.00	0.00	40'957.05	30.11.2021	0	0.00	40'957.05	0.00	40'957.05
<b>Total 140701</b>		<b>358'831.85</b>	<b>0.00</b>	<b>0.00</b>	<b>0.00</b>	<b>0.00</b>	<b>358'831.85</b>			<b>0.00</b>	<b>358'831.85</b>	<b>0.00</b>	<b>358'831.85</b>

Anlagenspiegel detailliert													
01.01.2021 - 31.12.2021													
Anlage Nr	Bezeichnung	Anlagekosten	Subvention	Anschluss-Gebühren	Beiträge Interessierte	Beiträge Versicherung	Einstands-Wert	Anschaff.- Datum	Rest- Nutz	Abschreibungen kumuliert	Restwert vor Abschreibung	Perioden- Abschreibung	Restwert 31.12.2021
<b>140702 Anlagen im Bau, Wasserbau</b>													
97	HWS Islikon West	158'562.80	0.00	0.00	0.00	0.00	158'562.80	31.12.2017	0	0.00	158'562.80	0.00	158'562.80
<b>Total 140702</b>		<b>158'562.80</b>	<b>0.00</b>	<b>0.00</b>	<b>0.00</b>	<b>0.00</b>	<b>158'562.80</b>			<b>0.00</b>	<b>158'562.80</b>	<b>0.00</b>	<b>158'562.80</b>
<b>140704 Anlagen im Bau, Hochbauten allgemeiner Haushalt</b>													
132	Kugelfangsanierung 300m Schie	78'122.25	0.00	0.00	0.00	0.00	78'122.25	30.11.2019	0	0.00	78'122.25	0.00	78'122.25
172	Pavillon Haldenstrasse Parz. 31	158'917.55	0.00	0.00	0.00	0.00	158'917.55	30.11.2020	0	0.00	158'917.55	0.00	158'917.55
204	Sanierung altes Gdehaus Lochlik	4'972.50	0.00	0.00	0.00	0.00	4'972.50	30.11.2021	0	0.00	4'972.50	0.00	4'972.50
<b>Total 140704</b>		<b>242'012.30</b>	<b>0.00</b>	<b>0.00</b>	<b>0.00</b>	<b>0.00</b>	<b>242'012.30</b>			<b>0.00</b>	<b>242'012.30</b>	<b>0.00</b>	<b>242'012.30</b>
<b>140707 Anlagen im Bau, übrige Sachanlagen allgemeiner Haushalt</b>													
93	Überarbeitung GEP	170'707.34	0.00	0.00	0.00	0.00	170'707.34	31.12.2017	0	0.00	170'707.34	0.00	170'707.34
<b>Total 140707</b>		<b>170'707.34</b>	<b>0.00</b>	<b>0.00</b>	<b>0.00</b>	<b>0.00</b>	<b>170'707.34</b>			<b>0.00</b>	<b>170'707.34</b>	<b>0.00</b>	<b>170'707.34</b>
<b>140713 Anlagen im Bau, Tiefbauten Eigenwirtschaftsbetriebe</b>													
105	EW-Rohranlage Strass	760.00	0.00	0.00	0.00	0.00	760.00	31.12.2017	0	0.00	760.00	0.00	760.00
124	Unterflurcontainer	376'855.73	0.00	0.00	0.00	0.00	376'855.73	31.12.2018	0	0.00	376'855.73	0.00	376'855.73
127	Ersatz Mittelspannungsanlagen	143'806.31	0.00	0.00	0.00	0.00	143'806.31	31.12.2018	0	0.00	143'806.31	0.00	143'806.31
174	Grundwasserpumpwerk Thurack	469'139.80	0.00	0.00	0.00	0.00	469'139.80	30.11.2020	0	0.00	469'139.80	0.00	469'139.80
182	EW San. Mittelspannungsnetz G	106'513.42	0.00	0.00	0.00	0.00	106'513.42	30.11.2020	0	0.00	106'513.42	0.00	106'513.42
196	Leitungserneuerung Reservoir F	255.34	0.00	0.00	0.00	0.00	255.34	30.11.2021	0	0.00	255.34	0.00	255.34
199	Sanierung MS Eichäcker und 17	5'600.00	0.00	0.00	0.00	0.00	5'600.00	30.11.2021	0	0.00	5'600.00	0.00	5'600.00
200	Sanierung Niederspannungsnetz	4'700.00	0.00	0.00	0.00	0.00	4'700.00	30.11.2021	0	0.00	4'700.00	0.00	4'700.00
201	Sanierung MS-Anlage TS Rosenl	3'100.00	0.00	0.00	0.00	0.00	3'100.00	30.11.2021	0	0.00	3'100.00	0.00	3'100.00
202	Neue 17 kV-Kabelleitung TS Sch	95'317.89	0.00	0.00	0.00	0.00	95'317.89	30.11.2021	0	0.00	95'317.89	0.00	95'317.89
<b>Total 140713</b>		<b>1'206'048.49</b>	<b>0.00</b>	<b>0.00</b>	<b>0.00</b>	<b>0.00</b>	<b>1'206'048.49</b>			<b>0.00</b>	<b>1'206'048.49</b>	<b>0.00</b>	<b>1'206'048.49</b>
<b>140900 Übrige Sachanlagen allgemeiner Haushalt</b>													
41	Pflichtlager ZS Islikon	1.00	0.00	0.00	0.00	0.00	1.00	01.01.2017	1	0.00	1.00	0.00	1.00
<b>Total 140900</b>		<b>1.00</b>	<b>0.00</b>	<b>0.00</b>	<b>0.00</b>	<b>0.00</b>	<b>1.00</b>			<b>0.00</b>	<b>1.00</b>	<b>0.00</b>	<b>1.00</b>
<b>142000 Software allgemeiner Haushalt</b>													
157	CMI Axiona	86'170.25	0.00	0.00	0.00	0.00	86'170.25	01.12.2019	3	-34'468.00	51'702.25	-17'234.00	34'468.25
<b>Total 142000</b>		<b>86'170.25</b>	<b>0.00</b>	<b>0.00</b>	<b>0.00</b>	<b>0.00</b>	<b>86'170.25</b>			<b>-34'468.00</b>	<b>51'702.25</b>	<b>-17'234.00</b>	<b>34'468.25</b>
<b>142700 Immaterielle Anlagen allgemeiner Haushalt in Realisierung</b>													
179	Revision Ortsplanung	95'204.95	0.00	0.00	0.00	0.00	95'204.95	30.11.2020	5	0.00	95'204.95	0.00	95'204.95
189	Anschaffung KLIB.net etc. BBFL	50'820.40	0.00	0.00	0.00	0.00	50'820.40	30.11.2021	0	0.00	50'820.40	0.00	50'820.40
<b>Total 142700</b>		<b>146'025.35</b>	<b>0.00</b>	<b>0.00</b>	<b>0.00</b>	<b>0.00</b>	<b>146'025.35</b>			<b>0.00</b>	<b>146'025.35</b>	<b>0.00</b>	<b>146'025.35</b>
<b>142710 Immaterielle Anlagen Eigenwirtschaftsbetriebe in Realisierung</b>													
142	Planung WL BGK Ortsdurchfahrt	453.16	0.00	0.00	0.00	0.00	453.16	30.11.2019	0	0.00	453.16	0.00	453.16
145	Planung Kanalisation BGK Ortsd	453.16	0.00	0.00	0.00	0.00	453.16	30.11.2019	0	0.00	453.16	0.00	453.16
155	Planung EW BGK Ortsdurchfahrt	7'288.77	0.00	0.00	0.00	0.00	7'288.77	30.11.2019	0	0.00	7'288.77	0.00	7'288.77
<b>Total 142710</b>		<b>8'195.09</b>	<b>0.00</b>	<b>0.00</b>	<b>0.00</b>	<b>0.00</b>	<b>8'195.09</b>			<b>0.00</b>	<b>8'195.09</b>	<b>0.00</b>	<b>8'195.09</b>
<b>142900 Übrige immaterielle Anlagen allgemeiner Haushalt</b>													
30	Numerische Vermessung "alt"	109'600.00	0.00	0.00	0.00	0.00	109'600.00	01.01.2017	6	-43'840.00	65'760.00	-10'960.00	54'800.00
<b>Total 142900</b>		<b>109'600.00</b>	<b>0.00</b>	<b>0.00</b>	<b>0.00</b>	<b>0.00</b>	<b>109'600.00</b>			<b>-43'840.00</b>	<b>65'760.00</b>	<b>-10'960.00</b>	<b>54'800.00</b>
<b>145200 Beteiligungen des allgemeinen Haushalts an Gemeinden und Zweckverbänden</b>													
125	Beteiligung Wärmeverbund	20'000.00	0.00	0.00	0.00	0.00	20'000.00	31.12.2018	0	0.00	20'000.00	0.00	20'000.00
<b>Total 145200</b>		<b>20'000.00</b>	<b>0.00</b>	<b>0.00</b>	<b>0.00</b>	<b>0.00</b>	<b>20'000.00</b>			<b>0.00</b>	<b>20'000.00</b>	<b>0.00</b>	<b>20'000.00</b>
<b>145510 Beteiligung an "gachnang.net"</b>													
68	Beteiligung "gachnang.net"	2'855'861.92	0.00	0.00	0.00	0.00	2'855'861.92	31.12.2017	0	-159'387.64	2'696'474.28	-12'290.19	2'684'184.09
<b>Total 145510</b>		<b>2'855'861.92</b>	<b>0.00</b>	<b>0.00</b>	<b>0.00</b>	<b>0.00</b>	<b>2'855'861.92</b>			<b>-159'387.64</b>	<b>2'696'474.28</b>	<b>-12'290.19</b>	<b>2'684'184.09</b>

### Anlagenspiegel detailliert

01.01.2021 - 31.12.2021

Anlage Nr	Bezeichnung	Anlagekosten	Subvention	Anschluss- Gebühren	Beiträge Interessierte	Beiträge Versicherung	Einstands- Wert	Anschaff.- Datum	Rest- Nutz	Abschreibungen kumuliert	Restwert vor Abschreibung	Perioden- Abschreibung	Restwert 31.12.2021
<b>146400 Investitionsbeiträge des allgemeinen Haushalts an öffentliche Unternehmungen</b>													
135	Unisex WC Bahnhof Islikon	63'877.60	0.00	0.00	0.00	0.00	63'877.60	30.11.2019	31	-3'872.00	60'005.60	-1'936.00	58'069.60
<b>Total 146400</b>		<b>63'877.60</b>	<b>0.00</b>	<b>0.00</b>	<b>0.00</b>	<b>0.00</b>	<b>63'877.60</b>			<b>-3'872.00</b>	<b>60'005.60</b>	<b>-1'936.00</b>	<b>58'069.60</b>
<b>146410 Investitionsbeiträge der Eigenwirtschaftsbetriebe an öffentliche Unternehmungen</b>													
42	IR-Beitrag ARA F'feld "alt"	101'200.00	0.00	0.00	0.00	0.00	101'200.00	01.01.2017	6	-40'480.00	60'720.00	-10'120.00	50'600.00
94	IR-Beitrag ARA Ellikon	106'595.92	0.00	0.00	0.00	0.00	106'595.92	31.12.2017	36	-10'660.00	95'935.92	-2'665.00	93'270.92
95	IR-Beitrag ARA Frauenfeld	64'558.10	0.00	0.00	0.00	0.00	64'558.10	31.12.2017	36	-6'456.00	58'102.10	-1'614.00	56'488.10
123	IR-Beitrag ARA Frauenfeld	65'700.00	0.00	0.00	0.00	0.00	65'700.00	31.12.2018	37	-4'928.00	60'772.00	-1'642.00	59'130.00
146	IR-Beitrag ARA Frauenfeld	64'885.84	0.00	0.00	0.00	0.00	64'885.84	30.11.2019	38	-3'244.00	61'641.84	-1'622.00	60'019.84
177	IR-Beitrag ARA Frauenfeld	64'791.86	0.00	0.00	0.00	0.00	64'791.86	30.11.2020	39	-1'620.00	63'171.86	-1'620.00	61'551.86
197	IR-Beitrag ARA Frauenfeld 2021	61'900.02	0.00	0.00	0.00	0.00	61'900.02	30.11.2021	40	0.00	61'900.02	-1'548.00	60'352.02
<b>Total 146410</b>		<b>529'631.74</b>	<b>0.00</b>	<b>0.00</b>	<b>0.00</b>	<b>0.00</b>	<b>529'631.74</b>			<b>-67'388.00</b>	<b>462'243.74</b>	<b>-20'831.00</b>	<b>441'412.74</b>
<b>146500 Investitionsbeiträge des allgemeinen Haushalts an private Unternehmungen</b>													
43	IR-Beitrag Casa Sunnwies "alt"	140'000.00	0.00	0.00	0.00	0.00	140'000.00	01.01.2017	6	-56'000.00	84'000.00	-14'000.00	70'000.00
44	IR-Beitrag Gleisanlage "alt"	72'600.00	0.00	0.00	0.00	0.00	72'600.00	01.01.2017	6	-29'040.00	43'560.00	-7'260.00	36'300.00
<b>Total 146500</b>		<b>212'600.00</b>	<b>0.00</b>	<b>0.00</b>	<b>0.00</b>	<b>0.00</b>	<b>212'600.00</b>			<b>-85'040.00</b>	<b>127'560.00</b>	<b>-21'260.00</b>	<b>106'300.00</b>
<b>206851 Anschlussgebühren Abwasser</b>													
110	Anschlussgebühren Abwasser	-458'600.00	0.00	23'672.59	0.00	0.00	-434'927.41	31.12.2017	0	0.00	-434'927.41	0.00	-434'927.41
<b>Total 206851</b>		<b>-458'600.00</b>	<b>0.00</b>	<b>23'672.59</b>	<b>0.00</b>	<b>0.00</b>	<b>-434'927.41</b>			<b>0.00</b>	<b>-434'927.41</b>	<b>0.00</b>	<b>-434'927.41</b>
<b>206852 Rohrnutzungsentgelt Drop FttH</b>													
111	Rohrnutzungsentgelt FttH	-714'395.33	0.00	0.00	0.00	0.00	-714'395.33	30.12.2017	0	0.00	-714'395.33	0.00	-714'395.33
<b>Total 206852</b>		<b>-714'395.33</b>	<b>0.00</b>	<b>0.00</b>	<b>0.00</b>	<b>0.00</b>	<b>-714'395.33</b>			<b>0.00</b>	<b>-714'395.33</b>	<b>0.00</b>	<b>-714'395.33</b>
<b>206871 Passivierte Investitionsbeiträge von privaten Haushalten für den Eigenwirtschaftsbereich</b>													
156	Anschlussgebühren Abwasser 2l	-129'850.00	0.00	0.00	0.00	0.00	-129'850.00	30.11.2019	18	12'985.00	-116'865.00	6'493.00	-110'372.00
178	Anschlussgebühren Abwasser 2l	-48'150.00	0.00	0.00	0.00	0.00	-48'150.00	30.11.2020	19	2'408.00	-45'742.00	2'407.00	-43'335.00
198	Anschlussgebühren Abwasser 2l	-88'700.00	0.00	0.00	0.00	0.00	-88'700.00	30.11.2021	20	0	-88'700.00	4'435.00	-84'265.00
<b>Total 206871</b>		<b>-266'700.00</b>	<b>0.00</b>	<b>0.00</b>	<b>0.00</b>	<b>0.00</b>	<b>-266'700.00</b>			<b>15'393.00</b>	<b>-251'307.00</b>	<b>13'335.00</b>	<b>-237'972.00</b>
<b>Gesamttotal</b>		<b>32'989'816.72</b>	<b>-2'660'571.00</b>	<b>-736'067.50</b>	<b>-133'035.21</b>	<b>0</b>	<b>29'460'143.01</b>			<b>-5'115'065.16</b>	<b>24'345'077.85</b>	<b>-851'443.19</b>	<b>23'493'634.66</b>

## Zusammenfassung der Finanzkennzahlen

### Selbstfinanzierungsgrad

Der Selbstfinanzierungsgrad zeigt an, in welchem Ausmass Neuinvestitionen durch selbsterwirtschaftete Mittel finanziert werden können. Ein Selbstfinanzierungsgrad unter 100% führt zu einer Neuverschuldung. Liegt dieser Wert über 100%, können Schulden abgebaut werden.

> 100%	ideal	50% - 80%	problematisch
80% - 100%	gut bis vertretbar	< 50%	ungenügend

**Selbstfinanzierungsgrad** **112.6 % (Vorjahr: 108.2 %, Kantonsdurchschnitt: 113.6 %)**

### Selbstfinanzierungsanteil

Der Selbstfinanzierungsanteil charakterisiert die Finanzkraft und den finanziellen Spielraum einer Gemeinde. Er gibt an, welchen Anteil ihres Ertrages die öffentliche Körperschaft zur Finanzierung ihrer Investitionen aufwenden kann.

> 20%	gut
10% - 20%	mittel
< 10%	schwach

**Selbstfinanzierungsanteil** **10.7 % (Vorjahr: 14.1 %, Kantonsdurchschnitt: 13.1 %)**

### Zinsbelastungsanteil

Der Zinsbelastungsanteil sagt aus, welcher Anteil des laufenden Ertrags durch den Zinsaufwand gebunden ist. Je tiefer der Wert, desto grösser der Handlungsspielraum.

0% - 4%	gut
4% - 9%	genügend
> 9%	schlecht

**Zinsbelastungsanteil** **-0.1 % (Vorjahr: -0.1 %, Kantonsdurchschnitt: 0.3 %)**

### Kapitaldienstanteil

Der Kapitaldienstanteil ist die Messgrösse für die Belastung des Haushaltes durch Kapitalkosten. Die Kennzahl gibt Auskunft darüber, wie stark der Laufende Ertrag durch den Zinsendienst und die Abschreibungen (= Kapitaldienst) belastet ist. Ein hoher Anteil weist auf einen enger werdenden finanziellen Spielraum hin.

< 5%	geringe Belastung
5% - 15%	tragbare Belastung
> 15%	hohe Belastung

**Kapitaldienstanteil** **6.0 % (Vorjahr: 6.3 %, Kantonsdurchschnitt: 6.5 %)**

### Nettoverschuldungsquotient

Der Nettoverschuldungsquotient gibt an, welcher Anteil der direkten Steuern der natürlichen und juristischen Personen nötig ist, um die Nettoschulden abzutragen.

< -100%	sehr gut	100% - 150%	genügend
-100% - 0%	gut	> 150%	schlecht
0% - 100%	mittel		

**Nettoverschuldungsquotient** **-128.4 % (Vorjahr: -128.3 %, Kantonsdurchschnitt: -22.1 %)**

### Nettoschuld je Einwohner/in

Die Nettoschuld pro Einwohner wird als Gradmesser für die Verschuldung verwendet. Ein negativer Wert entspricht einem Nettovermögen pro Einwohner.

< 0 Fr.	Nettovermögen	2'501 - 5'000 Fr.	hohe Verschuldung
0 - 1'000 Fr.	geringe Verschuldung	> 5'000 Fr.	sehr hohe Verschuldung
1'001 - 2'500 Fr.	mittlere Verschuldung		

**Nettoschuld je Einwohner/in** **-1'248 Fr. (Vorjahr: Fr. -1'220, Kantonsdurchschnitt: Fr. -296)**

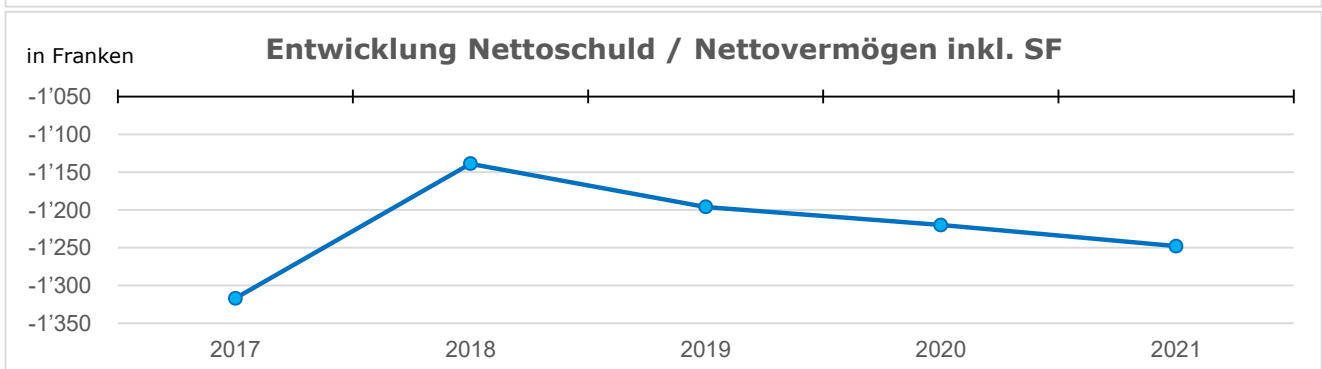
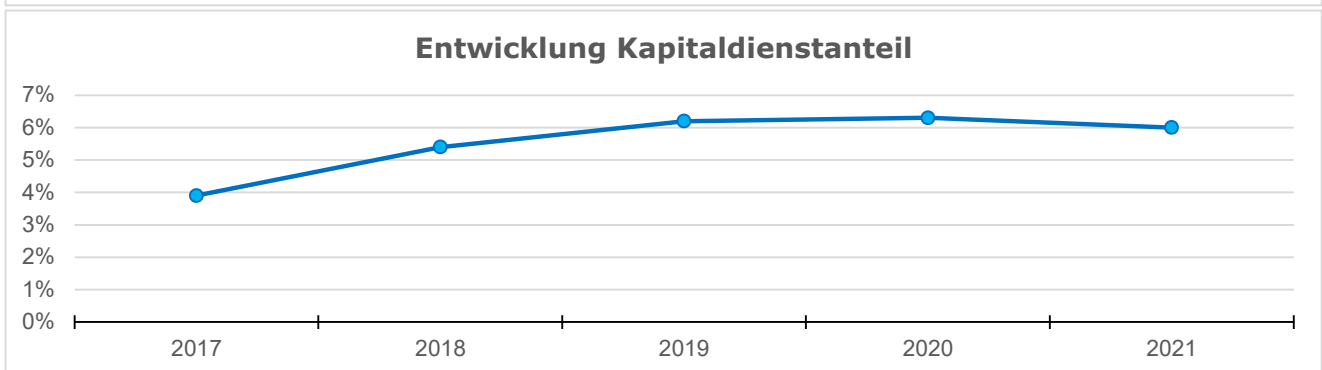
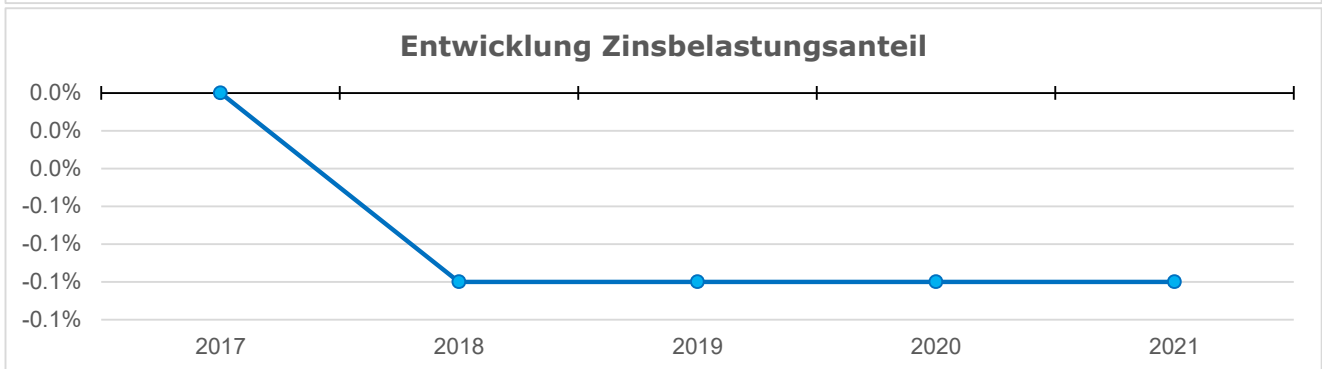
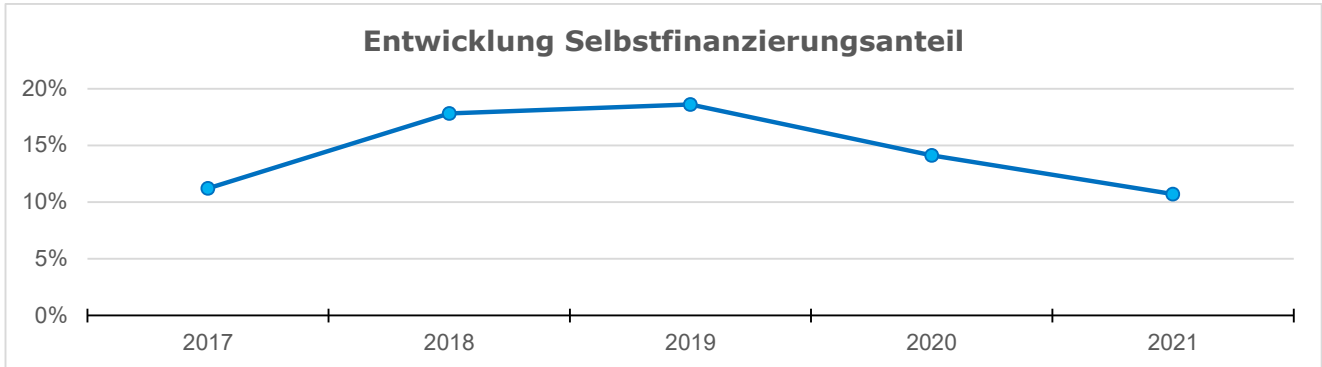
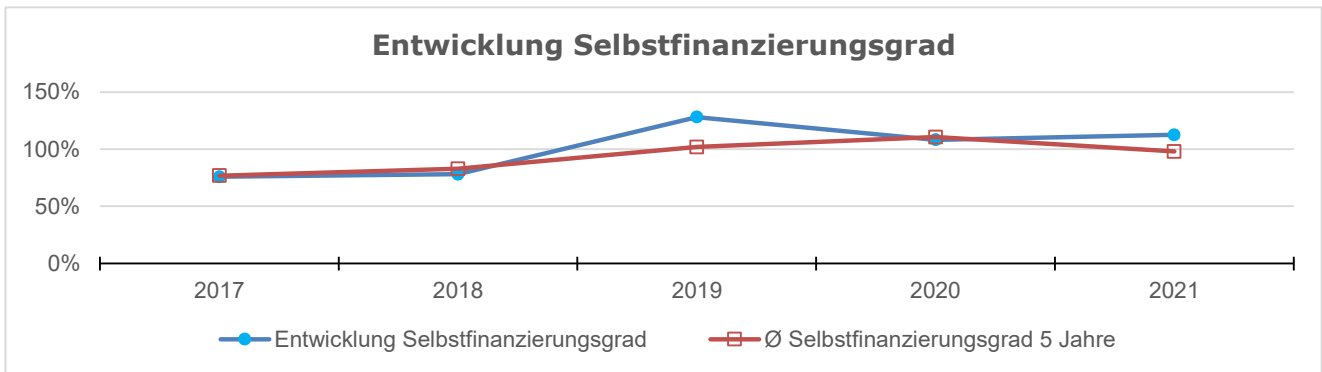
### Bruttoverschuldungsanteil

Der Bruttoverschuldungsanteil ist eine Grösse zur Beurteilung der Verschuldungssituation bzw. der Frage, ob die Verschuldung in einem angemessenen Verhältnis zu den erwirtschafteten Erträgen steht. Er zeigt an, wie viele Prozente vom Finanzertrag benötigt werden, um die Bruttoschulden abzutragen.

< 50%	sehr gut	150% - 200%	schlecht
50% - 100%	gut	> 200%	kritisch
100% - 150%	mittel		

**Bruttoverschuldungsanteil** **55.8 % (Vorjahr: 61.2 %, Kantonsdurchschnitt: 101.74 %)**

## Entwicklung der Finanzkennzahlen



### **Geschäfts- und Rechnungsprüfungskommission**

An die Gemeindeversammlung der Politischen Gemeinde Gachnang

Als Rechnungsprüfungsorgan haben wir die Jahresrechnung der Politischen Gemeinde Gachnang, bestehend aus Bilanz, Erfolgsrechnung, Investitionsrechnung, Geldflussrechnung und Anhang für das am 31. Dezember 2021 abgeschlossene Rechnungsjahr geprüft.

#### *Verantwortung des Gemeinderates*

Der Gemeinderat ist für die Aufstellung der Jahresrechnung in Übereinstimmung mit den kantonalen und kommunalen rechtlichen Vorschriften verantwortlich. Diese Verantwortung beinhaltet die Ausgestaltung, Implementierung und Aufrechterhaltung eines internen Kontrollsystems mit Bezug auf die Aufstellung der Jahresrechnung, die frei von wesentlichen falschen Angaben als Folge von Verstössen oder Irrtümern ist. Darüber hinaus ist der Gemeinderat für die Anwendung sachgemässer Rechnungslegungsmethoden sowie die Vornahme angemessener Schätzungen verantwortlich.

#### *Verantwortung des Rechnungsprüfungsorgans*

Unsere Verantwortung ist es, aufgrund unserer Prüfung ein Prüfungsurteil über die Jahresrechnung abzugeben. Wir haben unsere Prüfung in Übereinstimmung mit den rechtlichen Vorschriften und der Arbeitshilfe für Rechnungsprüfungsorgane vorgenommen. Die Prüfung haben wir so zu planen und durchzuführen, dass wir hinreichende Sicherheit gewinnen, ob die Jahresrechnung frei von wesentlichen falschen Angaben ist.

Eine Prüfung beinhaltet die Durchführung von Prüfungshandlungen zur Erlangung von Prüfungsnachweisen für die in der Jahresrechnung enthaltenen Wertansätze und sonstigen Angaben. Die Auswahl der Prüfungshandlungen liegt im pflichtgemässen Ermessen des Prüfers. Dies schliesst eine Beurteilung der Risiken wesentlicher falscher Angaben in der Jahresrechnung als Folge von Verstössen oder Irrtümern ein. Bei der Beurteilung dieser Risiken berücksichtigt der Prüfer das interne Kontrollsystem, soweit es für die Aufstellung der Jahresrechnung von Bedeutung ist, um die den Umständen entsprechenden Prüfungshandlungen festzulegen, nicht aber um ein Prüfungsurteil über die Wirksamkeit des internen Kontrollsystems abzugeben. Die Prüfung umfasst zudem die Beurteilung der Angemessenheit der angewandten Rechnungslegungsmethoden, der Plausibilität der vorgenommenen Schätzungen sowie eine Würdigung der Gesamtdarstellung der Jahresrechnung. Wir sind der Auffassung, dass die von uns erlangten Prüfungsnachweise eine ausreichende und angemessene Grundlage für unser Prüfungsurteil bilden.

#### *Grundlage für das eingeschränkte Prüfungsurteil*

Die Werthaltigkeit ist bei den im Zusammenhang mit FttH (Fiber to the Home) bilanzierten Werten aufgrund der uns vorliegenden Informationen voraussichtlich nicht gegeben.

Der Gemeinderat hat deshalb bereits an seiner Sitzung vom 25. Oktober 2021 beschlossen, eine externe Wirtschaftsprüfungsgesellschaft mit der Überprüfung der Jahresrechnung sowie der Rentabilität der einfachen Gesellschaft gachnang.net zu beauftragen. Die Ergebnisse sollen dem Gemeinderat als Entscheidungsgrundlage für die Bewertung des Beteiligungsbuchwertes dienen. Der Gemeinderat erwartet den Bericht bis Ende Juni 2022.

#### *Eingeschränktes Prüfungsurteil*

Die Jahresrechnung für das am 31. Dezember 2021 abgeschlossene Rechnungsjahr entspricht mit Ausnahme der Auswirkungen des im Absatz «Grundlage für das eingeschränkte Prüfungsurteil» dargelegten Sachverhalts nach unserer Beurteilung den kantonalen und kommunalen rechtlichen Vorschriften.

**Berichterstattung aufgrund weiterer rechtlicher Vorschriften**

Wir bestätigen, dass keine mit unserer Unabhängigkeit nicht vereinbare Sachverhalte vorliegen.

Trotz der im Absatz «Grundlage für das eingeschränkte Prüfungsurteil» dargelegten Einschränkung beantragen wir, die Jahresrechnung per 31. Dezember 2021 mit Aktiven und Passiven von Fr. 35'069'334.59 und einem Gewinn von Fr. 211'968.94 zu genehmigen.

Gachnang, 13. April 2022

Das Rechnungsprüfungsorgan:




Urs Schönholzer, Präsident



Jörg Brunner



Markus Büchi



Thomas Fries



Urs Meierhans



Stefanie Müller