

Jahresrechnung 2019 - Detailbotschaft

Inhalt und Gliederung

Politische Gemeinde Gachnang
Neues Schloss
Islikonerstrasse 7
8547 Gachnang

1. Genehmigung / Antrag

- a. Gemeinderat
- b. Geschäfts- und Rechnungsprüfungskommission

2. Jahresbericht

3. Ergebnis- und Finanzierungsausweis

- a. Gemeinde inkl. Spezialfinanzierungen
- b. Finanzkennzahlen detailliert
- c. Grafiken Kostenarten und Umsätze nach Funktionen

4. Erfolgsrechnung inkl. Kommentare

- a. Gestufter Erfolgsausweis
- b. Erfolgsrechnung Funktionale Gliederung Zusammenzug
- c. Erfolgsrechnung Funktionale Gliederung 6-stellig
- d. Erfolgsrechnung Artengliederung Zusammenzug
- e. Erfolgsrechnung Artengliederung 6-stellig

5. Investitionsrechnung inkl. Kommentare

- a. Investitionsrechnung Funktionale Gliederung Zusammenzug
- b. Investitionsrechnung Funktionale Gliederung 6-stellig
- c. Investitionsrechnung Artengliederung Zusammenzug
- d. Investitionsrechnung Artengliederung 6-stellig

6. Bilanz

- a. Bilanz Zusammenzug
- b. Bilanz 6-stellig

7. Geldflussrechnung

8. Anhang zur Jahresrechnung

- a. Grundlagen und Grundsätze der Rechnungslegung
- b. Eigenkapitalnachweis
- c. Rückstellungsspiegel
- d. Beteiligungs- und Gewährleistungsspiegel
- e. Anlagespiegel
- f. Verpflichtungskreditkontrolle
- g. Entwicklung der Finanzkennzahlen

Jahresrechnung 2019

1. Genehmigung / Antrag

a. Gemeinderat

Der Gemeinderat bestätigt, dass

- alle buchungspflichtigen Geschäftsfälle in der vorliegenden Jahresrechnung erfasst sind,
- sämtliche Vermögenswerte, Verpflichtungen, Guthaben und Schulden in der Bilanz berücksichtigt sind,
- allen bilanzierungspflichtigen Risiken und Wertebussen bei der Bewertung und Festsetzung der Wertberichtigungen und Rückstellungen genügend Rechnung getragen worden ist,
- alle Eventualverpflichtungen, Bürgschaften und Beteiligungsverhältnisse im Anhang zur Jahresrechnung aufgeführt sind,
- alle Angaben im Anhang zur Jahresrechnung vollständig und richtig aufgeführt sind, und alle zum Verständnis des Jahresergebnisses nötigen Informationen in den Kommentaren zur Rechnung enthalten sind.

Die Rechnung 2019 der Politischen Gemeinde Gachnang wird wie folgt genehmigt (inklusive Gewinnverwendung):

Erfolgsrechnung	Aufwand	Fr.	13'903'434.23
	Ertrag	Fr.	14'655'758.01
	Ertragsüberschuss	Fr.	752'323.78
Investitionsrechnung	Ausgaben	Fr.	3'359'340.15
	Einnahmen	Fr.	1'252'548.00
	Nettoinvestitionen	Fr.	2'106'792.15

Der Gemeinderat beantragt Ihnen an der Urnenabstimmung der Jahresrechnung 2019 der Politischen Gemeinde Gachnang zuzustimmen und Fr. 100'000.00 des Ertragsüberschusses in den neu gegründeten «Corona-Fonds 2020» einzulegen und den verbleibenden Ertragsüberschuss von Fr. 752'323.78 zu Gunsten des zweckfreien Eigenkapitals zu verbuchen.

Namens des Gemeinderates



Roger Jung, Gemeindepräsident



Manuela Haas, Gemeindeschreiberin

Antrag:

Der Gemeinderat beantragt Ihnen:

1. Der Rechnung 2019 mit einem Ertragsüberschuss von Fr. 852'323.78 vor Gewinnverwendung sowie die Investitionsrechnung mit einer Nettoinvestition von Fr. 2'106'792.15 zu genehmigen.
2. Der Ertragsüberschuss von Fr. 852'323.78 sei wie folgt zu verwenden:
 - a. Einlage von Fr. 100'000.00 in den «Corona-Fonds 2020»
 - b. Zuweisung auf das zweckfreie Eigenkapital Fr. 752'323.78 (Ertragsüberschuss nach Gewinnverwendung).

Jahresrechnung 2019

1. Genehmigung / Antrag

b. Geschäfts- und Rechnungsprüfungskommission

An die Gemeindeversammlung der Politischen Gemeinde Gachnang

Als Rechnungsprüfungsorgan haben wir die Jahresrechnung der Politischen Gemeinde Gachnang, bestehend aus Bilanz, Erfolgsrechnung, Investitionsrechnung, Geldflussrechnung und Anhang für das am 31. Dezember 2019 abgeschlossene Rechnungsjahr geprüft.

Verantwortung des Gemeinderates

Der Gemeinderat ist für die Aufstellung der Jahresrechnung in Übereinstimmung mit den kantonalen und kommunalen rechtlichen Vorschriften verantwortlich. Diese Verantwortung beinhaltet die Ausgestaltung, Implementierung und Aufrechterhaltung eines internen Kontrollsystems mit Bezug auf die Aufstellung der Jahresrechnung, die frei von wesentlichen falschen Angaben als Folge von Verstössen oder Irrtümern ist. Darüber hinaus ist der Gemeinderat für die Anwendung sachgemässer Rechnungslegungsmethoden sowie die Vornahme angemessener Schätzungen verantwortlich.

Verantwortung des Rechnungsprüfungsorgans

Unsere Verantwortung ist es, aufgrund unserer Prüfung ein Prüfungsurteil über die Jahresrechnung abzugeben. Wir haben unsere Prüfung in Übereinstimmung mit den rechtlichen Vorschriften und der Arbeitshilfe für Rechnungsprüfungsorgane vorgenommen. Die Prüfung haben wir so zu planen und durchzuführen, dass wir hinreichende Sicherheit gewinnen, ob die Jahresrechnung frei von wesentlichen falschen Angaben ist.

Eine Prüfung beinhaltet die Durchführung von Prüfungshandlungen zur Erlangung von Prüfungsnachweisen für die in der Jahresrechnung enthaltenen Wertansätze und sonstigen Angaben. Die Auswahl der Prüfungshandlungen liegt im pflichtgemässen Ermessen des Prüfers. Dies schliesst eine Beurteilung der Risiken wesentlicher falscher Angaben in der Jahresrechnung als Folge von Verstössen oder Irrtümern ein. Bei der Beurteilung dieser Risiken berücksichtigt der Prüfer das interne Kontrollsystem, soweit es für die Aufstellung der Jahresrechnung von Bedeutung ist, um die den Umständen entsprechenden Prüfungshandlungen festzulegen, nicht aber um ein Prüfungsurteil über die Wirksamkeit des internen Kontrollsystems abzugeben. Die Prüfung umfasst zudem die Beurteilung der Angemessenheit der angewandten Rechnungslegungsmethoden, der Plausibilität der vorgenommenen Schätzungen sowie eine Würdigung der Gesamtdarstellung der Jahresrechnung. Wir sind der Auffassung, dass die von uns erlangten Prüfungsnachweise eine ausreichende und angemessene Grundlage für unser Prüfungsurteil bilden.

Prüfungsurteil

Die Jahresrechnung für das am 31. Dezember 2019 abgeschlossene Rechnungsjahr entspricht nach unserer Beurteilung den kantonalen und kommunalen rechtlichen Vorschriften.

Berichterstattung aufgrund weiterer rechtlicher Vorschriften

Wir bestätigen, dass keine mit unserer Unabhängigkeit nicht vereinbare Sachverhalte vorliegen.

Wir beantragen, die Jahresrechnung per 31. Dezember 2019 mit Aktiven und Passiven von Fr. 34'355'894.15 und einem Ertragsüberschuss von Fr. 752'323.78 inklusive Gewinnverwendung zu genehmigen.

Gachnang, 13. Mai 2020

Das Rechnungsprüfungsorgan



Urs Schönholzer, Präsident



Jörg Brunner



Markus Büchi



Thomas Fries



Urs Meierhans



Thomas von Ah

Jahresrechnung 2019

2. Jahresbericht

Erfolgsrechnung

Die Jahresrechnung 2019 schliesst mit einem Ertragsüberschuss von Fr. 852'323.78 vor Gewinnverwendung ab. Budgetiert war ein Aufwandüberschuss von Fr. 234'400.00. Dies ergibt eine Besserstellung gegenüber dem Budget von Fr. 1'086'723.78. Dieses positive Resultat resultiert vor allem aus folgenden drei Gründen:

Mehreinnahmen bei den Grundstückgewinnsteuern	Fr.	445'000
Steuer Mehreinnahmen (Allgemeine Gemeindesteuern)	Fr.	380'000
Minderausgaben bei der gesetzlichen wirtschaftlichen Sozialhilfe	Fr.	116'000
Total Besserstellung gegenüber Budget	Fr.	941'000

Dank diesem erfreulichen Jahresergebnis beträgt der Selbstfinanzierungsgrad 128.1 % und im 5-Jahresdurchschnitt ebenfalls gute 101.8 Prozent. Das bedeutet, dass die Gemeinde die Investitionen der letzten 5 Jahre finanzieren konnte, ohne sich dabei neu zu verschulden. Das bestehende Nettovermögen konnte gegenüber dem Vorjahr pro Einwohner um 57 Franken auf Fr. 1'196.00 erhöht werden (Durchschnitt aller Gemeinden im Thurgau 2018: Nettovermögen Fr. 219.00).

Investitionsrechnung

Die Investitionsrechnung schliesst mit Nettoinvestitionen von Fr. 2'106'792.15 ab. Budgetiert waren Nettoinvestitionen in der Höhe von Fr. 3'039'200.00. Verschiedene Investitionsprojekte konnten im Rechnungsjahr 2019 nicht wie geplant ausgeführt werden und verschieben sich ins Folgejahr.

Gewinnverwendung

Aktuell befinden sich die Schweiz und die ganze Welt in der Corona-Krise und die finanziellen Auswirkungen, die daraus folgen, sind noch unklar. Aus diesem Grund wurden Fr. 100'000.00 dem neugegründeten „Corona-Fonds 2020“ und der Rest des Gewinns dem zweckfreien Eigenkapital zugewiesen. Das zweckfreie Eigenkapital dient dazu, künftige Aufwandüberschüsse auffangen zu können.

Der „Corona-Fonds 2020“ soll solange aufrecht erhalten bleiben, bis die entsprechenden Geschäftsfälle abgeschlossen sind. Dies wird in schätzungsweise drei Jahren der Fall sein. Ein allfälliges Guthaben des „Corona-Fonds 2020“ soll anschliessend dem Konto 2910.05 „Fonds Bedürftige der Politischen Gemeinde Gachnang“ zugewiesen werden. Anschliessend wird der „Corona-Fonds 2020“ wieder aufgelöst.

Genehmigung der Jahresrechnung durch den Gemeinderat zu Handen der Urnenabstimmung

An der Sitzung vom 14. April 2020 genehmigte der Gemeinderat die Jahresrechnung 2019 mit dem Ertragsüberschuss von Fr. 852'323.78 vor Gewinnverwendung und der Nettoinvestition von Fr. 2'106'792.15 und verabschiedet diese in Kombination mit den **folgenden Anträgen**:

1. Der **Jahresrechnung 2019 soll** mit einem Aufwand von Fr. 13'803'434.23 und einem Ertrag von Fr. 14'655'758.01, was einen Ertragsüberschuss von Fr. 852'323.78 ergibt, die Investitionsrechnung mit Ausgaben von Fr. 3'216'944.75 und Einnahmen von Fr. 1'110'152.60, was Nettoinvestitionen von Fr. 2'106'792.15 ergibt, **zugestimmt werden**.
2. Der **Verwendung des Ertragsüberschusses** von Fr. 852'323.78 wie folgt:
Fr. 100'000.00 Zuweisung dem neugegründeten Corona-Fonds 2020, Fr. 752'323.78 (Rest) Zuweisung zum zweckfreien Eigenkapital, soll **zugestimmt werden**.

Bericht

Unmittelbar vor meinem Amtsantritt nutzte ich die Gelegenheit, sämtliche Gemeinderatskolleginnen und Kollegen sowie Mitarbeiterinnen und Mitarbeiter inklusive Lernende in einem persönlichen Gespräch zu interviewen. Das half uns, uns gegenseitig kennenzulernen. Aus den Gesprächen wurde mir bekannt, was den Leuten lieb und wichtig ist. Weiter gaben mir die Gespräche Einblick in die Chancen und Risiken unserer Gemeinde und unserer Strukturen. Schliesslich nahm ich diverse Themen auf, die im geeigneten Gefäss weiterbearbeitet wurden. Alles mit dem Ziel, unsere Gemeinde in allen Belangen zweckmässig, vorausschauend und mit Begeisterung für uns, aktuell rund 4'600 Einwohner, zu führen und um dadurch auch eine intakte Infrastruktur sicherzustellen.

Mit der Amtsübergabe per 1. Juni 2019 ist die Verantwortung an den neuen Gemeinderat übergegangen.

Ich bin dankbar dafür, dass wir die Jahresrechnung 2019 mit einem um Fr. 1'086'723.78. besseren Resultat abschliessen konnten als budgetiert. Denn angesichts der aktuell unklaren Wirtschaftsprognosen sind wir mit einem soliden Finanzhaushalt besser auf die Zukunft vorbereitet und können auch Zeiten, in denen uns allenfalls eine scharfe Biese ins Gesicht bläst, standhaft entgegenwirken.

Herzlichen Dank für die sehr gute Zusammenarbeit im Gemeinderat, mit den Kommissionen und mit allen Mitarbeiterinnen und Mitarbeitern. Ebenso einen herzlichen Dank an Sie, liebe Stimmbürgerinnen und Stimmbürger für das entgegengebrachte Vertrauen und die vielen interessanten Kontakte und Gespräche, die ich schon in dieser kurzen Zeit mit Ihnen haben durfte.

Wie gewohnt erhalten Sie in den folgenden Zeilen den **Überblick** über unsere Aktivitäten im Jahr 2019, gezeigt an der Anzahl von Abstimmungen und Wahlen, Versammlungen, Sitzungen, Workshops, usw. und mit welchem Humankapital wir unsere täglichen Arbeiten bewältigen.

Abstimmungen und Wahlen wurden wie folgt durchgeführt:

10. Februar 2019

19. Mai 2019

20. Oktober 2019 (Wahlen National- und Ständerat)

24. November 2019

Im Jahre 2019 fanden 2 Gemeindeversammlungen und eine öffentliche Informationsveranstaltung zum Thema „Ortsdurchfahrt Islikon“ statt. Zudem fanden mehrere ortsbezogene öffentliche Informationen zum Thema Unterflurcontainer (UFC) statt.

Die laufenden Geschäfte wurden in 22 Gemeinderatssitzungen (inklusive einer ausserordentlichen Sitzung zum Thema „Ortsdurchfahrt Islikon“, 10 Bau- und 6 Werkkommissionssitzungen behandelt. Der Gemeinderat befasste sich zudem im zweiten Halbjahr mit der Zukunft und seinen strategischen Instrumenten. Dazu führte er in der neuen Zusammensetzung zwei Workshops durch. Die Schlichtungsbehörde im Mietwesen tagte zweimal. Die Kommission EUW erledigte ihre Geschäfte in 4 Sitzungen. Die Sozialbehörde widmete sich in 4 Sitzungen und zwei Telefonkonferenzen den Geschäften der Fürsorge bzw. des Bereiches "Soziales, Gesellschaft und Gesundheit", während sich die Alterskommission in 4 Sitzungen den Anliegen der älteren Generation annahm. Die Sicherheitskommission traf sich zu 2 Sitzungen. Die Redaktionskommission widmete sich in 5 Sitzungen der Tegelbachzytig. Die Kulturkommission kam zu 2 Sitzungen und einem Workshop zusammen. Die Energiekommission tagte 5-mal. Die Arbeitsgruppe Deutschkurse fand sich zu 4 Sitzungen zusammen.

Darüber hinaus widmeten sich verschiedene Arbeits- und Projektgruppen in zahlreichen Sitzungen und Workshops diversen Themenbereichen (Energietadtlabel, Betriebs- und Gestaltungskonzept (BGK) Ortsdurchfahrten Islikon und Erzenholz, Generelles Wasserversorgungsprogramm (GWP), Generelles Entwässerungsprogramm (GEP), Hochwasserschutzprojekte, Unterflurcontainer, Tempo 30 Zonen und Verkehrssicherheit, Ausbau Glasfasernetz, Erweiterung des Angebots im öffentlichen Verkehr, Agglomerationsprogramme, Berufsbeistandschaft Frauenfeld-Land usw.).

Gemeinderat (Stand 1. Januar 2019 – 31. Mai 2019)

Matthias Müller (Stv. K. Ringenbach, Vize-GP; Fürsorge: A. Waltenspül)	Nieder- wil	Gemeindepräsident, Gemeindeverwaltung, Personelles, Planung, Finanzen, Information, Öffentlichkeitsarbeit, Co-Präsident Sozialbehörde Abteilung Fürsorge, Delegierter Gemeindezweckverband Perspektive; Präsident Inventurbehörde, Delegierter ARA F'feld und Ellikon (Vizepräsident) sowie Regionalplanungsgruppe Frauenfeld, Obmann Ausschuss der Berufsbeistandschaft Frauenfeld-Land
Denis Bach (Stv. A. Waltenspül)	Nieder- wil	Ressortleiter Öffentl. Verkehr, Verkehr, Tourismus, Sport (inkl. Schützen), Präsident Friedhofskommission, Tegelbachzytig (Präsident Redaktionskommission), Vermietervertreter Schlichtungsbehörde Mietwesen
Matthias Keller (Stv. K. Ringenbach)	Islikon	Ressortleiter Sicherheit (Feuerwehr, Zivilschutz, Militär) und EUW, Präsident Sicherheitskommission, Mitglied Zivilschutz Region Frauenfeld (ZSR), Präsident Kommission EUW, Delegierter KVA Weinfeldern
Karl Ringenbach (Stv. M. Keller)	Islikon	Ressortleiter Werkbetriebe (EW, Wasser, GAA, FttH), Vorsitz Energiekommission, Vizegemeindepräsident
Fritz Stettler (Stv. K. Widmer)	Nieder- wil	Ressortleiter Tiefbau/Umwelt (Strassen, Kanalisation, Flurwesen, Präsident Flurkommission), Mitglied Betriebskommissionen ARA Ellikon und F'feld, Delegierter Regionalplanungsgruppe Frauenfeld
Andrea Waltenspül (Stv. D. Bach; Gesellschaft und Gesundheit: M. Müller)	Gachn- ang	Ressortleiterin Kultur und Freizeit (Kultur, Vereine, Anlässe) Co-Präsidentin Sozialbehörde Abteilung Gesellschaft und Gesundheit,

Präsidentin Kulturkommission, Mitglied Vorstand Verein Zmittag und Diakonie Gachnang, Präsidentin Alterskommission und Jugendkommission, Mitglied Fachkommission Alterszentrum Park Frauenfeld, familienergänzende Kinderbetreuung mit Mittagstisch

Karin Widmer
(Stv. F. Stettler)

Gachnang

Ressortleiterin Hochbau (Bauwesen, Baupolizei), Präsidentin Baukommission

Gemeinderat (Stand 1. Juni 2019)

Roger Jung
(Stv. K. Ringenbach, Vize-GP; Fürsorge: K. Hollenstein)

Gachnang

Gemeindepräsident, Leitung Verwaltung inklusive Personelles, Finanzen, Planung, Koordination, Information, Öffentlichkeitsarbeit, Präsident Sozialbehörde Abt. Fürsorge, Delegierter ARA Ellikon, AV Region Frauenfeld sowie Regionalplanungsgruppe Frauenfeld, Vizepräsident Ausschuss der Berufsbeistandschaft Frauenfeld-Land, Mitglied Flurkommission, Vorsitzender Wahlbüro

Denis Bach
(Stv. K. Ringenbach)

Niederwil

Ressortleiter Öffentliche Sicherheit (Feuerwehr, Zivilschutz, Militär) inkl. Schützenvereine, ÖV und EUW, Präsident Sicherheits- und EUW-Kommission, Delegierter KVA Thurgau, Mitglied Energie- und Flurkommission und Zivilschutz Region Frauenfeld ZSR, Vermietervertreter Schlichtungsbehörde Mietwesen

Karin Hollenstein
(Stv. Friedhof D. Widmer; Gesellschaft und Gesundheit: R. Jung)

Oberwil

Ressortleiterin Gesellschaft und Gesundheit, Friedhof, Präsidentin Sozialbehörde Abt. Gesellschaft und Gesundheit, Präsidentin Alters-, Jugend- und Friedhofkommission, Delegierte Perspektive, Mitglied familienergänzende Kinderbetreuung

Frauenfeld, Stiftung Alterswohnen Gachnang und Verein Zmittag und Diakonie Gachnang, Gemeindebeirat Spitex Region Frauenfeld

Matthias Keller
(Stv. K. Widmer)

Islikon

Ressortleiter Tiefbau und Umwelt (Strassen, Kanalisation), Delegierter ARA Ellikon, AV Region Frauenfeld sowie Regionalplanungsgruppe Frauenfeld, Präsident Unterhalts- und Flurkommission, Mitglied Energiekommission und Stiftung Alterswohnen Gachnang

Karl Ringenbach
(Stv. D. Bach)

Islikon

Ressortleiter Werkbetriebe (EW, Wasser, GAA, FttH), Vize-Gemeindepräsident, Mitglied Flurkommission

Karin Widmer
(Stv. M. Keller)

Gachnang

Ressortleiterin Hochbau, Präsidentin Baukommission, Delegierte AV Region Frauenfeld, Mitglied Flurkommission

Daniel Widmer
(Stv. K. Hollenstein)

Gachnang

Ressortleiter Kultur, Sport und Vereine (ohne Schützen), Tourismus, Jubilare, Koordination und Leitung Tegelbachzytig, Präsident Kultur- und Energiekommission, Energiestadtlabel, Mitglied Kulturpool Regio Frauenfeld

Gemeindeverwaltung (Stand 1. Januar 2019)

Manuela Haas
(80 %)

Gemeindeschreiberin, Stv. Finanzverwaltung, Friedhofvorsteherin, Aktuarin der Schlichtungsbehörde Mietwesen, Lehrlingsbetreuung (Oberaufsicht)

Christian de Miguel
(90 %)

Leiter Finanzverwaltung, Gemeindeschreiber-Stv.

Thomas Müller
(90 %)

Leiter Steueramt, IT-Verantwortung

Monica Rodighiero (75 %)	Mitarbeiterin Steueramt (Quellensteuern u. Stv. Leiter)
Vanessa Schibli (100 %)	Leiterin Einwohnerdienste, AHV-Gemeindestelle, Krankenkassenkontrollstelle (Prämienverbilligungen), Pro Juventute Elternbriefe, SBB-Gemeinde-Tageskarten, Hundekontrolle
Stefan Angst (95 %)	Leitung Bau- und Werkverwaltung (Bauverwaltung, Bauamt, Feuerschutz, Werkbetriebe), Pikettdienst, div. Delegiertenmandate
Silvano Tedesco (100 %)	Mitarbeiter Bau- und Werkverwaltung, insb. EW, Wasser und Glasfasernetz, TV, Pikettdienst, bfu-Sicherheitsdelegierter
Sandra Gull (100 %)	Mitarbeiterin Bau- und Werkverwaltung; Stv. Einwohnerdienste, Internet/Homepage
Armin Rieser (80 %)	Gemeindemitarbeiter (Tiefbau, Werkbetriebe, EUW, Brunnenmeister etc.)
David Lenz (100 %)	Gemeindemitarbeiter (Tiefbau, Werkbetriebe, EUW etc.)
Curdin M. Huber (100 %)	Leiter Soziale Dienste/Fürsorger, IT-Stv.
Beatrice Fehr (90 %)	Mitarbeiterin Soziale Dienste, Stv. Leiter SD, Asylwesen, Alimentenfachperson, Alterskordinatorin, Case Management Krankenkassenausstände
Silvia Caspar (60 %)	Mitarbeiterin Soziale Dienste Backoffice (Administration, Inkasso, Finanzen, Kreditoren)
Marco Müller (90 %)	Mitarbeiter Gemeindekanzlei und Mitarbeit im Projekt der elektronischen Geschäftsverwaltung; befristet bis Ende August 2019
Pascale Madella (100 %)	Lernende 3. Lehrjahr
Drilon Mulaj (100 %)	Lernender 1. Lehrjahr

Matthias Müller Gemeindepräsident
(95 %)

Gemeindeverwaltung (Stand 1. Juni 2019)

Manuela Haas Gemeindeschreiberin, Stv. Finanzverwaltung,
(80 %) Friedhofvorsteherin, Aktuarin der Schlichtungsbehörde Mietwesen, Lehrlingsbetreuung (Oberaufsicht)

Christian de Miguel Leiter Finanzverwaltung, Gemeindeschreiber-
(90 %) Stv.

Thomas Müller Leiter Steueramt, IT-Verantwortung
(90 %)

Monica Rodighiero Mitarbeiterin Steueramt (Quellensteuern u.
(75 %) Stv. Leiter)

Vanessa Schibli Leiterin Einwohnerdienste, AHV-Gemeinde-
(100 %) stelle, Krankenkassenkontrollstelle (Prämienverbilligungen), Pro Juventute Elternbriefe, SBB-Gemeinde-Tageskarten, Hundekontrolle

Stefan Angst Leitung Bau- und Werkverwaltung (Bauver-
(95 %) waltung, Bauamt, Feuerschutz, Werkbetriebe), Pikettdienst, div. Delegiertenmandate

Silvano Tedesco Mitarbeiter Bau- und Werkverwaltung, insb.
(100 %) EW, Wasser und Glasfasernetz, TV, Pikettdienst, bfu-Sicherheitsdelegierter

Sandra Gull Mitarbeiterin Bau- und Werkverwaltung, Stv.
(100 %) Einwohnerdienste, Internet/Homepage, Mitglied der Schlichtungsbehörde Mietwesen

Armin Rieser Gemeindemitarbeiter (Tiefbau, Werkbetriebe,
(80 %) EUW, Brunnenmeister etc.)

David Lenz Gemeindemitarbeiter (Tiefbau, Werkbetriebe,
(100 %) EUW etc.)

Curdin M. Huber Leiter Soziale Dienste/Fürsorger, IT-Stv.
(100 %)

Beatrice Fehr (90 %)	Mitarbeiterin Soziale Dienste, Stv. Leiter SD, Asylwesen, Alimentenfachperson, Alterskoordinatorin, Case Management Krankenkassenausstände
Silvia Caspar (60 %)	Mitarbeiterin Soziale Dienste (Administration, Inkasso, Finanzen, Kreditoren)
Marco Müller (90 %)	Mitarbeiter Gemeindekanzlei, befristet bis 31. Mai 2020
Pascale Madella (100 %)	Mitarbeiterin Gemeindekanzlei, befristet bis 31. Dezember 2020
Drilon Mulaj (100 %)	Lernender 2. Lehrjahr
Roger Jung (100 %)	Gemeindepräsident

Total Stellenprozente: 1'345 (1. Januar 2019) ohne Lernende. Per Stichtag ergibt der Personalbestand 1 Vollangestellte/r auf rund 323 Einwohner (Vorjahr 342).

Statistik	2016	2017	2018	2019
Todesfälle von Einwohnern	31	26	22	16
Geburten von Einwohnern	54	49	57	59
Einwohner (zivilrechtl. Wohnsitz 1.1.)	3'977	4'211	4'269	4'347
Zuzüger (inkl. Geburten)	514	397	358	412
Wegzüger (inkl. Todesfälle)	314	357	315	318
Stimmberechtigte (Stand 1.1.)	2'667	2'814	2'883	2'936
Steuerpflichtige (nat. Personen)*	2'529	2'566	2'636	2'691
Steuerpflichtige (jur. Personen)	235	250	243	268
Total Steuerrechnungen Mio. Fr.	21'877	22'050	23'194	24'091

(*ohne Quellensteuern)

Statistik Bauverwaltung	2017	2018	2019
Eingegangene Baugesuche	80	86	86
Bewilligte Baugesuche	78	78	77
davon im vereinfachten Verfahren	29	18	25
davon im ordentlichen Verfahren	49	60	52
nicht bewilligte Bauvorhaben	1	3	0
Durchschnittliche Dauer der Bewilligungsverfahren in Arbeitstagen*	32	39	38

*Ohne Baugesuche, welche aufgrund von Sistierungen, längeren Einspracheverfahren etc. länger als 120 Tage dauerten. Die längere durchschnittliche Verfahrensdauer ist einerseits auf unvollständige Gesuchsunterlagen und andererseits auf längere Bearbeitungszeiten der kantonalen Amtsstellen zurückzuführen. Ferner hatte auch die Einführung des neuen Baureglements einen gewissen Mehraufwand zur Folge.

Gachnang, Ende April 2019

Roger Jung
Gemeindepräsident

3.a. Erfolgs- und Finanzierungsausweis	Rechnung 2019	Budget 2019	Rechnung 2018
ERFOLGSRECHNUNG			
Total Betrieblicher Aufwand	13'846'792.23	12'961'905	12'463'453.28
Total Betrieblicher Ertrag	14'514'542.11	12'792'065	13'431'429.96
Ergebnis aus betrieblicher Tätigkeit	667'749.88	-169'840	967'976.68
Ergebnis aus Finanzierung	84'573.90	90'440	55'339.32
Operatives Ergebnis	752'323.78	-79'400	1'023'316.00
Ausserordentliches Ergebnis	0.00	-155'000	0.00
Gesamtergebnis Erfolgsrechnung (+ = Ertragsüberschuss / - = Aufwandüberschuss)	752'323.78	-234'400	1'023'316.00
INVESTITIONSRECHNUNG			
Total Investitionsausgaben	3'216'944.75	3'757'200	4'193'618.21
Total Investitionseinnahmen	1'110'152.60	718'000	1'116'912.06
Ergebnis Investitionsrechnung	2'106'792.15	3'039'200	3'076'706.15
FINANZIERUNG			
Selbstfinanzierung	2'699'261.76	1'318'740	2'405'289.75
Finanzierungsergebnis (+ = Überschuss / - = Fehlbetrag)	592'469.61	-1'720'460	-671'416.40

3.b. Zusammenfassung der Finanzkennzahlen

Selbstfinanzierungsgrad

Der Selbstfinanzierungsgrad zeigt an, in welchem Ausmass Neuinvestitionen durch selbsterwirtschaftete Mittel finanziert werden können. Ein Selbstfinanzierungsgrad unter 100% führt zu einer Neuverschuldung. Liegt dieser Wert über 100%, können Schulden abgebaut werden.

> 100%	ideal	50% - 80%	problematisch
80% - 100%	gut bis vertretbar	< 50%	ungenügend

Selbstfinanzierungsgrad **128.1 % (Vorjahr: 78.2 %, Kantonsdurchschnitt: 106.1 %)**

Selbstfinanzierungsanteil

Der Selbstfinanzierungsanteil charakterisiert die Finanzkraft und den finanziellen Spielraum einer Gemeinde. Er gibt an, welchen Anteil ihres Ertrages die öffentliche Körperschaft zur Finanzierung ihrer Investitionen aufwenden kann.

> 20%	gut
10% - 20%	mittel
< 10%	schwach

Selbstfinanzierungsanteil **18.6 % (Vorjahr: 17.8 %, Kantonsdurchschnitt: 13.1 %)**

Zinsbelastungsanteil

Der Zinsbelastungsanteil sagt aus, welcher Anteil des laufenden Ertrags durch den Zinsaufwand gebunden ist. Je tiefer der Wert, desto grösser der Handlungsspielraum.

0% - 4%	gut
4% - 9%	genügend
> 9%	schlecht

Zinsbelastungsanteil **-0.1 % (Vorjahr: -0.1 %, Kantonsdurchschnitt: 0.3 %)**

Kapitaldienstanteil

Der Kapitaldienstanteil ist die Messgrösse für die Belastung des Haushaltes durch Kapitalkosten. Die Kennzahl gibt Auskunft darüber, wie stark der Laufende Ertrag durch den Zinsendienst und die Abschreibungen (= Kapitaldienst) belastet ist. Ein hoher Anteil weist auf einen enger werdenden finanziellen Spielraum hin.

< 5%	geringe Belastung
5% - 15%	tragbare Belastung
> 15%	hohe Belastung

Kapitaldienstanteil **6.2 % (Vorjahr: 5.4 %, Kantonsdurchschnitt: 6.7 %)**

Nettoverschuldungsquotient

Der Nettoverschuldungsquotient gibt an, welcher Anteil der direkten Steuern der natürlichen und juristischen Personen nötig ist, um die Nettoschulden abzutragen.

< -100%	sehr gut	100% - 150%	genügend
-100% - 0%	gut	> 150%	schlecht
0% - 100%	mittel		

Nettoverschuldungsquotient **-118.3 % (Vorjahr: -116.4 %, Kantonsdurchschnitt: -16.1 %)**

Nettoschuld je Einwohner/in

Die Nettoschuld pro Einwohner wird als Gradmesser für die Verschuldung verwendet. Ein negativer Wert entspricht einem Nettovermögen pro Einwohner.

< 0 Fr.	Nettovermögen	2'501 - 5'000 Fr.	hohe Verschuldung
0 - 1'000 Fr.	geringe Verschuldung	> 5'000 Fr.	sehr hohe Verschuldung
1'001 - 2'500 Fr.	mittlere Verschuldung		

Nettoschuld je Einwohner/in **-1'196 Fr. (Vorjahr: Fr. -1'139, Kantonsdurchschnitt: Fr. -200)**

Bruttoverschuldungsanteil

Der Bruttoverschuldungsanteil ist eine Grösse zur Beurteilung der Verschuldungssituation bzw. der Frage, ob die Verschuldung in einem angemessenen Verhältnis zu den erwirtschafteten Erträgen steht. Er zeigt an, wie viele Prozente vom Finanzertrag benötigt werden, um die Bruttoschulden abzutragen.

< 50%	sehr gut	150% - 200%	schlecht
50% - 100%	gut	> 200%	kritisch
100% - 150%	mittel		

Bruttoverschuldungsanteil **63.9 % (Vorjahr: 64.9 %, Kantonsdurchschnitt: 97.18 %)**

Selbstfinanzierungsgrad

Gemeinde	Gachnang	Jahr	2019
----------	----------	------	------

Diese Kennzahl gibt an, welchen Anteil ihrer Nettoinvestitionen die Gemeinde aus eigenen Mitteln finanzieren kann.

Selbstfinanzierung in Prozent der Nettoinvestitionen.

Mittelfristig sollte der Selbstfinanzierungsgrad im Durchschnitt gegen 100% sein, wobei auch der Stand der aktuellen Verschuldung eine Rolle spielt. Die Kennzahl kann starken Schwankungen unterliegen und sollte daher mittelfristig betrachtet werden.

Berechnung

Gesamtergebnis Erfolgsrechnung	+	752'324
33 Abschreibungen Verwaltungsvermögen	+	791'277
35 Einlagen in Fonds und SF	+	1'204'015
45 Entnahmen aus Fonds und SF	-	164'354
344 Wertberichtigungen Anlagen FV	+	-
364 Wertberichtigungen Darlehen VV	+	-
365 Wertberichtigungen Beteiligungen VV	+	81'634
366 Abschreibungen Investitionsbeiträge	+	40'859
387 Ausserplanmässige Wertberichtigungen	+	-
444 Wertberichtigungen Anlagen FV	-	-
466 Auflösung passivierte investitionsbeiträge	-	6'493
485 Ausserordentliche Entnahmen aus Fonds und SF	-	-
389 Zins und Amortisation PK-Verpflichtungen	+	-
489 Entnahmen aus dem Eigenkapital	-	-
3811 Ausserord. Sach- und Betriebsaufwand; WB	+	-
3841 Buchwirksamer ausserord. Finanzaufwand; a.o. WB	+	-
4490 Wertaufholung Sachanlagen und immaterielle Anlagen im VV	-	-
4695 Wertaufholung Darlehen, Beteiligungen und Invest. im VV	-	-
Selbstfinanzierung		2'699'262
Investitionsausgaben	+	3'216'945
Investitionseinnahmen (ohne durchlaufende IR-Beiträge)	-	1'110'153
Nettoinvestitionen		2'106'792
Selbstfinanzierungsgrad 2019		128.1

Selbstfinanzierung 2019	2'699'262	Nettoinvestitionen 2019	2'106'792
Selbstfinanzierung 2018	2'405'290	Nettoinvestitionen 2018	3'076'706
Selbstfinanzierung 2017	1'398'713	Nettoinvestitionen 2017	1'844'114
Selbstfinanzierung 2016	1'241'560	Nettoinvestitionen 2016	-64'323
Selbstfinanzierung 2015	1'260'957	Nettoinvestitionen 2015	1'880'687
Total	9'005'782	Total	8'843'976

Für die Jahre 2014 bis 2016 können die Selbstfinanzierung und die Nettoinvestitionen gemäss HRM1 zur Berechnung des 5-Jahresdurchschnittes herangezogen werden.

Selbstfinanzierungsgrad im Durchschnitt über 5 Jahre **101.8**

Kommentare:

Der Selbstfinanzierungsgrad liegt über dem Durchschnitt. Das bedeutet, es können Schulden abgebaut werden. Selbst der 5-jahres-Durchschnitt liegt knapp über 100 %, was ein optimaler Wert ist.

Selbstfinanzierungsanteil

Gemeinde	Gachnang	Jahr	2019
----------	----------	------	------

Diese Kennzahl gibt an, welchen Anteil des Ertrages die Gemeinde zur Finanzierung der Investitionen aufwenden kann.

Selbstfinanzierung in Prozent des Laufenden Ertrags.

Der Selbstfinanzierungsanteil charakterisiert die Finanzkraft und den finanziellen Spielraum einer Gemeinde. Er gibt an, welchen Anteil ihres Ertrages die öffentliche Körperschaft zur Finanzierung ihrer Investitionen aufwenden kann.

Berechnung

Gesamtergebnis Erfolgsrechnung	+	752'324
33 Abschreibungen Verwaltungsvermögen	+	791'277
35 Einlagen in Fonds und SF	+	1'204'015
45 Entnahmen aus Fonds und SF	-	164'354
344 Wertberichtigungen Anlagen FV	+	-
364 Wertberichtigungen Darlehen VV	+	-
365 Wertberichtigungen Beteiligungen VV	+	81'634
366 Abschreibungen Investitionsbeiträge	+	40'859
387 Ausserplanmässige Wertberichtigungen	+	-
444 Wertberichtigungen Anlagen FV	-	-
485 Ausserordentliche Entnahmen aus Fonds und SF	-	-
389 Zins und Amortisation PK-Verpflichtungen	+	-
489 Entnahmen aus dem Eigenkapital	-	-
3811 Ausserord. Sach- und Betriebsaufwand; WB	+	-
3841 Buchwirksamer ausserord. Finanzaufwand; a.o. WB	+	-
4490 Wertaufholung Sachanlagen und immaterielle Anlagen im VV	-	-
4695 Wertaufholung Darlehen, Beteiligungen und Invest. im VV	-	-
Selbstfinanzierung		2'705'755

40 Fiskalertrag	+	4'521'717
41 Regalien und Konzessionen	+	7'955
42 Entgelte	+	6'292'467
43 Verschiedene Erträge	+	49'856
44 Finanzertrag	+	135'363
45 Entnahmen aus Fonds und SF	+	164'354
46 Transferertrag	+	3'372'500
48 Ausserordentlicher Ertrag	+	-

Laufender Ertrag **14'544'212**

Selbstfinanzierungsanteil **18.6**

Kommentare:

keine

Zinsbelastungsanteil

Gemeinde	Gachnang	Jahr	2019
----------	----------	------	------

Die Kennzahl sagt aus, welcher Anteil des „verfügbaren Einkommens“ durch den Zinsaufwand gebunden ist. Je tiefer der Wert, desto grösser der Handlungsspielraum.

Nettozinsaufwand in Prozent des Laufenden Ertrags.

Der Zinsbelastungsanteil sollte 9 Prozent nicht übersteigen.

Berechnung

340 Zinsaufwand	+	503
440 Zinsertrag	-	10'972
Nettozinsaufwand		-10'469

40 Fiskalertrag	+	4'521'717
41 Regalien und Konzessionen	+	7'955
42 Entgelte	+	6'292'467
43 Verschiedene Erträge	+	49'856
44 Finanzertrag	+	135'363
45 Entnahmen aus Fonds und SF	+	164'354
46 Transferertrag	+	3'372'500
48 Ausserordentlicher Ertrag	+	-

Laufender Ertrag **14'544'212**

Zinsbelastungsanteil **-0.1**

Kommentare:

keine

Kapitaldienstanteil

Gemeinde	Gachnang	Jahr	2019
----------	----------	------	------

Die Kennzahl gibt Auskunft darüber, wie stark der Laufende Ertrag durch den Zinsendienst und die Abschreibungen (=Kapitaldienst) belastet ist. Ein hoher Anteil weist auf einen enger werdenden finanziellen Spielraum hin.

Kapitaldienst in Prozent des Laufenden Ertrags.

Der Kapitaldienstanteil ist die Messgrösse für die Belastung des Haushaltes durch Kapitalkosten. Der Kapitaldienst sollte 15 Prozent nicht übersteigen.

Berechnung

340 Zinsaufwand	+	503
440 Zinsertrag	-	10'972
33 Abschreibungen Verwaltungsvermögen	+	791'277
364 Wertberichtigungen Darlehen VV	+	-
365 Wertberichtigungen Beteiligungen VV	+	81'634
366 Abschreibungen Investitionsbeiträge	+	40'859
Kapitaldienst		903'301
40 Fiskalertrag	+	4'521'717
41 Regalien und Konzessionen	+	7'955
42 Entgelte	+	6'292'467
43 Verschiedene Erträge	+	49'856
44 Finanzertrag	+	135'363
45 Entnahmen aus Fonds und SF	+	164'354
46 Transferertrag	+	3'372'500
48 Ausserordentlicher Ertrag	+	-
Laufender Ertrag		14'544'212
Kapitaldienstanteil		6.2

Kommentare:

keine

Nettoverschuldungsquotient

Gemeinde	Gachnang	Jahr	2019
----------	----------	------	------

Der Nettoverschuldungsquotient gibt an, welcher Anteil der direkten Steuern der natürlichen und juristischen Personen nötig ist, um die Nettoschulden abzutragen.

Nettoschuld in Prozent des Fiskalertrags.

Der Nettoverschuldungsquotient sollte 150 Prozent nicht übersteigen.

Berechnung

20 Fremdkapital	+	11'214'968
2068 Überschuss Anschlussgebühren	-	1'196'758
10 Finanzvermögen	-	15'330'359
Nettoschuld		-5'312'149

40 Fiskalertrag	+	4'488'811
4621 Ressourcenausgleich	+	-
	-	

Fiskalertrag inkl. Ressourcenausgleich	4'488'811
---	------------------

Nettoverschuldungsquotient	-118.3
-----------------------------------	---------------

Kommentare:

keine

Nettoschuld/Nettovermögen je Einwohner/in

Gemeinde	Gachnang	Jahr	2019
----------	----------	------	------

Diese Kennzahl zeigt die Pro-Kopf-Verschuldung nach Abzug des Finanzvermögens.

Nettoschuld im Verhältnis zur ständigen Wohnbevölkerung.

Die Nettoschuld pro Einwohner wird als Gradmesser für die Verschuldung verwendet. Ein negativer Wert entspricht einem Nettovermögen pro Einwohner.

Berechnung

20 Fremdkapital	+	11'214'968
2068 Überschuss Anschlussgebühren	-	1'196'758
10 Finanzvermögen	-	15'330'359
Nettoschuld		-5'312'149

Einwohnerzahl	4'443
Nettoschuld je Einwohner/in	-1'196

Kommentare:

Die Politische Gemeinde Gachnang weist ein Nettovermögen von Fr. 1'196.- je Einwohner/in aus.

Nettoschuld/Nettovermögen ohne Spezialfin. je Einwohner/in

Gemeinde	Gachnang	Jahr	2019
----------	----------	------	------

Diese Kennzahl zeigt die Pro-Kopf-Verschuldung des steuerfinanzierten Finanzhaushaltes, also ohne Spezialfinanzierungen und nach Abzug des Finanzvermögens.

Nettoschuld ohne Spezialfinanzierungen im Verhältnis zur ständigen Wohnbevölkerung.

Die Nettoschuld pro Einwohner wird als Gradmesser für die Verschuldung verwendet. Ein negativer Wert entspricht einem Nettovermögen pro Einwohner.

Berechnung

20 Fremdkapital	+	11'214'968
2068 Überschuss Anschlussgebühren	-	1'196'758
10 Finanzvermögen	-	15'330'359
14xx.5 Total Spezialfinanzierte Gemeindebetriebe im VV	-	11'407'638
290 Verpflichtungen (+) bzw. Vorschüsse (-) gegenüber SF	+	8'626'898

Nettoschuld ohne Spezialfinanzierungen	-8'092'889
---	-------------------

Einwohnerzahl	4'443
----------------------	--------------

Nettoschuld ohne Spezialfinanzierungen je Einwohner/in	-1'821
---	---------------

Nettoschuld je Einwohner/in	-1'196
-----------------------------	--------

Nettoschuld (+) bzw. Nettovermögen (-) der Spezialfinanzierungen je Einwohner/in	626
--	-----

Nettoschuld ohne Spezialfinanzierungen je Einwohner/in	-1'821
--	--------

Kommentare:

Die Politische Gemeinde Gachnang weist - ohne Berücksichtigung der Vermögenswerte der Spezialfinanzierungen und deren Eigenkapital - ein Nettovermögen von Fr. 1'821.- je Einwohner/in aus.

Bruttoverschuldungsanteil

Gemeinde	Gachnang	Jahr	2019
----------	----------	------	------

Grösse zur Beurteilung der Verschuldungssituation bzw. der Frage, ob die Verschuldung in einem angemessenen Verhältnis zu den erwirtschafteten Erträgen steht.

Bruttoschulden in Prozent des Laufenden Ertrags.

Der Bruttoverschuldungsanteil ist eine Grösse zur Beurteilung der Verschuldungssituation bzw. der Frage, ob die Verschuldung in einem angemessenen Verhältnis zu den erwirtschafteten Erträgen steht. Er zeigt an, wie viele Prozente vom Finanzertrag benötigt werden, um die Bruttoschulden abzutragen. Der Bruttoverschuldungsanteil sollte 200 Prozent nicht übersteigen.

Berechnung

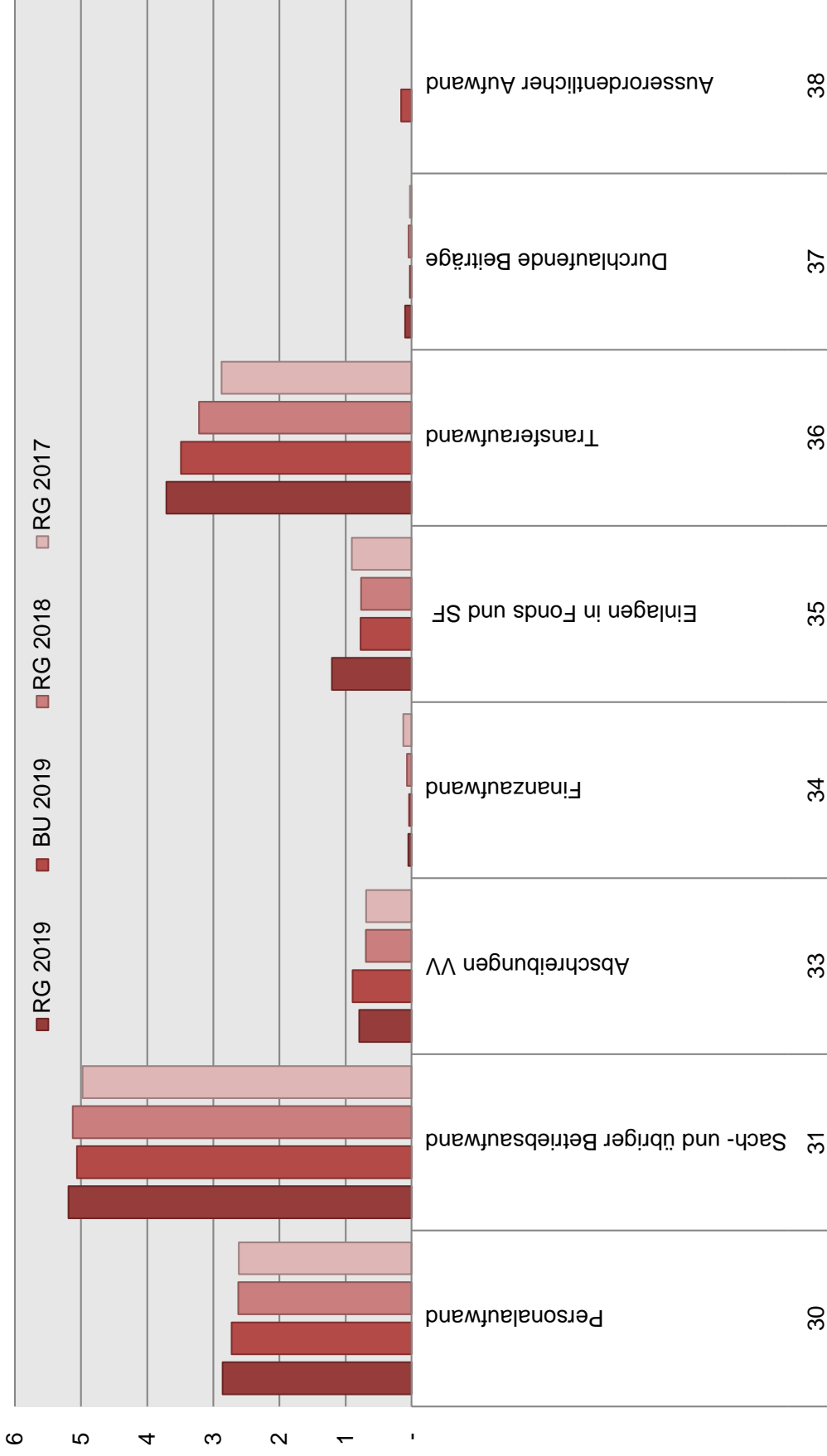
200 Laufende Verbindlichkeiten	+	6'710'645
201 Kurzfristige Verbindlichkeiten	+	71'303
2016 Derivative Finanzinstrumente	-	-
206 Langfristige Finanzverbindlichkeiten	+	3'705'309
2068 Überschuss Anschlussgebühren	-	1'196'758
Bruttoschulden		9'290'499
40 Fiskalertrag	+	4'521'717
41 Regalien und Konzessionen	+	7'955
42 Entgelte	+	6'292'467
43 Verschiedene Erträge	+	49'856
44 Finanzertrag	+	135'363
45 Entnahmen aus Fonds und SF	+	164'354
46 Transferertrag	+	3'372'500
48 Ausserordentlicher Ertrag	+	-
Laufender Ertrag		14'544'212
Bruttoverschuldungsanteil		63.9

Kommentare:

keine

3.c. Entwicklung Kostenarten Aufwand 2017 - 2019

in Mio. Fr.



3.c. Entwicklung Kostenarten Ertrag 2017 - 2019

in Mio. Fr.



3.c. Nettoumsatz nach Funktionen 2017 - 2019

in Mio. Fr.



4.a. Gestufter Erfolgsausweis	Rechnung	Budget	Rechnung
Ergebnis Gesamthaushalt	2019	2019	2018
30 Personalaufwand	2'855'797.03	2'722'470	2'621'369.44
31 Sach- und übriger Betriebsaufwand	5'189'045.57	5'061'860	5'125'535.44
33 Abschreibungen Verwaltungsvermögen	791'277.00	892'050	689'327.00
35 Einlagen in Fonds und SF	1'204'015.35	774'070	764'160.15
36 Transferaufwand	3'707'457.28	3'486'455	3'216'661.25
37 Durchlaufende Beiträge	99'200.00	25'000	46'400.00
Betrieblicher Aufwand	13'846'792.23	12'961'905	12'463'453.28
40 Fiskalertrag	4'521'717.40	4'138'800	4'289'672.20
41 Regalien und Konzessionen	7'955.00	7'955	34'033.85
42 Entgelte	6'292'467.29	5'789'850	6'429'539.25
43 Verschiedene Erträge	49'855.60	24'000	89'864.57
45 Entnahmen aus Fonds und SF	164'354.09	405'080	121'748.95
46 Transferertrag	3'378'992.73	2'401'380	2'420'171.14
47 Durchlaufende Beiträge	99'200.00	25'000	46'400.00
Betrieblicher Ertrag	14'514'542.11	12'792'065	13'431'429.96
Ergebnis aus betrieblicher Tätigkeit	667'749.88	-169'840	967'976.68
34 Finanzaufwand	50'789.10	39'600	68'471.40
44 Finanzertrag	135'363.00	130'040	123'810.72
Finanzergebnis	84'573.90	90'440	55'339.32
Operatives Ergebnis	752'323.78	-79'400	1'023'316.00
38 Ausserordentlicher Aufwand	0.00	155'000	0.00
48 Ausserordentlicher Ertrag	0.00	0	0.00
Ausserordentliches Ergebnis	0.00	-155'000	0.00
Gesamtergebnis Erfolgsrechnung	752'323.78	-234'400	1'023'316.00

Erfolgsrechnung 4.b. Funktionale Gliederung Zusammensetzung	Rechnung 2019		Budget 2019		Rechnung 2018	
	Aufwand	Ertrag	Aufwand	Ertrag	Aufwand	Ertrag
Erfolgsrechnung Total Umsatz	14'655'758.01	14'655'758.01	13'163'255	13'163'255	13'574'069.93	13'574'069.93
0 Allgemeine Verwaltung	1'839'571.66	676'214.15	1'725'750	580'830	1'624'658.10	617'212.75
Nettoergebnis		1'163'357.51		1'144'920		1'007'445.35
1 Öff. Ordnung + Sicherheit, Verteidigung	1'490'380.35	1'322'124.90	1'354'480	1'189'850	1'325'624.30	1'169'553.95
Nettoergebnis		168'255.45		164'630		156'070.35
3 Kultur, Sport und Freizeit	343'814.25	152'578.95	423'660	189'700	355'013.08	210'316.08
Nettoergebnis		191'235.30		233'960		144'697.00
4 Gesundheit	719'038.25	4'000.00	760'050	4'000	654'112.20	4'000.00
Nettoergebnis		715'038.25		756'050		650'112.20
5 Soziale Sicherheit	1'947'256.68	784'099.92	1'878'445	711'500	1'812'677.21	1'296'484.35
Nettoergebnis		1'163'156.76		1'166'945		516'192.86
6 Verkehr und Nachrichtenübermittlung	1'143'861.96	415'248.09	1'126'090	398'580	1'010'291.90	320'986.94
Nettoergebnis		728'613.87		727'510		689'304.96
7 Umweltschutz und Raumordnung	2'063'751.00	1'851'036.85	2'278'740	2'033'800	2'164'073.32	1'952'813.67
Nettoergebnis		212'714.15		244'940		211'259.65
8 Volkswirtschaft	3'655'330.55	3'708'715.55	3'328'340	3'378'355	3'272'216.92	3'351'797.57
Nettoergebnis	53'385.00		50'015		79'580.65	
9 Finanzen und Steuern	1'452'753.31	5'741'739.60	287'700	4'676'640	1'355'402.90	4'650'904.62
Nettoergebnis	4'288'986.29		4'388'940		3'295'501.72	

Kommentare zu Budgetabweichungen oder wesentlichen Positionen der Erfolgsrechnung

0110 Legislative

- 3010.02 Die Kosten der Gemeindefunktionäre werden verursachergerecht auf die Kostenträger verbucht.
- 3099.00 Verabschiedung von Gemeindefunktionären.
- 3109.00 Verabschiedung Gemeindepräsident / Gemeinderat an Rechnungsgemeindeversammlung.

0120 Exekutive

- 3010.00 Erhöhter Aufwand infolge erstmaliger Bildung der Rückstellung für Ferien- und Überzeitguthaben aller Mitarbeitenden.
- 3109.00 Verabschiedung Gemeindepräsident / Gemeinderat an Rechnungsgemeindeversammlung, div. Repräsentationskosten, Workshop.
- 3130.00 Die Jungbürgerfeier findet neu nicht mehr jährlich sondern alle 2 Jahre statt und ist im 2020 geplant.

Erfolgsrechnung 4.c. Funktionale Gliederung 6-stellig		Rechnung 2019	Budget 2019	Rechnung 2018
0	ALLGEMEINE VERWALTUNG	1'163'357.51	1'144'920	1'007'445.35
110	Legislative	39'849.55	29'000	37'919.90
3000.00	Entschäd., Tag- und Sitzungsgelder an Behörden und Kommissionen	5'287.50	6'000	6'100.00
3010.00	Löhne Verwaltungs-/Betriebspersonal	5'700.00	4'000	4'300.00
3010.02	Löhne Weibel	5'267.50	0	3'955.00
3050.00	AG-Beiträge AHV, IV, EO, ALV, VK	42.10	0	56.35
3053.00	AG-Beiträge an Unfall- und Personal-Haftpflichtversicherungen	34.20	0	2.35
3054.00	AG-Beiträge an Familienausgleichskasse	11.90	0	17.25
3055.00	AG-Beiträge an Krankentaggeldversicherungen	22.65	0	19.15
3099.00	Übriger Personalaufwand	2'045.10	500	0
3102.00	Drucksachen, Publikationen	4'573.80	6'000	8'798.30
3109.00	Übriger Material- und Warenaufwand	5'396.80	1'000	930.00
3130.02	Porto	10'968.00	10'000	13'236.15
3132.00	Honorare externe Berater, Gutachter, Fachexperten etc.	0	500	0
3160.00	Miete und Pacht Liegenschaften	500.00	500	500.00
3170.00	Reisekosten und Spesen	0	500	5.35
0120	Exekutive	310'788.50	284'700	332'772.30
3000.00	Entschäd., Tag- und Sitzungsgelder an Behörden und Kommissionen	63'465.00	62'000	67'175.00
3010.00	Löhne Verwaltungs-/Betriebspersonal	184'147.35	158'000	182'646.10
3050.00	AG-Beiträge AHV, IV, EO, ALV, VK	13'159.55	13'000	13'532.70
3052.00	AG-Beiträge an Pensionskassen	19'288.35	17'500	21'569.30
3053.00	AG-Beiträge an Unfall- und Personal-Haftpflichtversicherungen	1'427.40	1'200	1'461.25
3054.00	AG-Beiträge an Familienausgleichskasse	3'950.55	2'900	4'173.85
3055.00	AG-Beiträge an Krankentaggeldversicherungen	555.05	600	546.70
3090.00	Aus- und Weiterbildung des Personals	1'460.00	5'000	6'188.00
3091.00	Personalwerbung	0	0	24'191.95
3099.00	Übriger Personalaufwand	5'503.25	5'000	6'067.00
3109.00	Übriger Material- und Warenaufwand	12'831.25	9'000	3'691.70
3130.11	Jungbürgerfeier	0	5'000	2'396.75
3170.00	Reisekosten und Spesen	10'197.30	11'000	11'532.00
3170.01	Übrige Spesen	5'103.45	5'000	0
3511.00	Einlagen in Fonds des EK	1'000.00	0	2'250.00
4210.00	Gebühren für Amtshandlungen	-300.00	-500	-400.00
4390.00	Übriger Ertrag	-1'000.00	0	-2'250.00
4612.00	Entschäd. von Gemeinden und Gemeindezweckverbänden	-5'000.00	-5'000	-7'000.00
4910.00	Interne Verrechnung von Dienstleistungen	-5'000.00	-5'000	-5'000.00

Kommentare zu Budgetabweichungen oder wesentlichen Positionen der Erfolgsrechnung

0210 Finanz- und Steuerverwaltung

- 3010.00 Erhöhter Aufwand infolge erstmaliger Bildung der Rückstellung für Ferien- und Überzeitgut-haben aller Mitarbeitenden.
- 3052.02 Einmalige Kompensationseinlage in Pensionskasse sämtlicher Mitarbeiter im Alter von 25 und 45 Jahren.
- 3091.00 Stelleninserat Finanzverwalter/in.
- 3130.04 Bruttoausweis der Betreuungskosten im Berichtsjahr. Die Betreuungskosten haben im Vergleich zum Vorjahr um rund 25% zugenommen. Mit einer Rückerstattungsquote (Konto 4260.00) von rund 94% relativieren sich diese Mehrausgaben allerdings.
- 4611.00 Bezugsprovision vom Kanton für den Bezug der Staatssteuern.
- 4612.00 Bezugsprovision der Körperschaften (Kirchen, Schulen) für den Bezug der Gemeindesteu-ern.

Erfolgsrechnung 4.c. Funktionale Gliederung 6-stellig		Rechnung 2019	Budget 2019	Rechnung 2018
0210	Finanz- und Steuerverwaltung	80'728.06	97'600	63'216.30
3010.00	Löhne Verwaltungs-/Betriebspersonal	314'847.85	294'900	285'507.60
3010.09	Erstattung von Lohn des Verwaltungs- und Betriebspersonals	-7'626.45	0	-3'668.35
3050.00	AG-Beiträge AHV, IV, EO, ALV, VK	18'918.45	19'000	18'278.10
3052.00	AG-Beiträge an Pensionskassen	32'022.75	29'000	30'936.95
3052.02	AG-Beiträge an Pensionskassen / Einkauf	6'434.00	0	0
3053.00	AG-Beiträge an Unfall- und Personal-Haftpflichtversicherungen	2'158.05	2'000	2'060.85
3054.00	AG-Beiträge an Familienausgleichskasse	5'335.35	5'300	5'125.20
3055.00	AG-Beiträge an Krankentaggeldversicherungen	853.35	1'000	843.00
3090.00	Aus- und Weiterbildung des Personals	150.00	4'000	200.00
3091.00	Personalwerbung	4'217.40	0	0
3099.00	Übriger Personalaufwand	1'231.15	4'000	856.40
3109.00	Übriger Material- und Warenaufwand	0	3'000	0
3110.00	Anschaffung Büromöbel und -geräte	0	2'000	36.20
3130.00	Dienstleistungen Dritter	5'695.25	5'500	5'471.20
3130.02	Porto	9'511.39	10'000	9'680.30
3130.03	Kontospesen	6'383.77	7'300	6'990.50
3130.04	Betriebskosten	18'199.65	9'000	13'481.65
3130.05	Diverse DL Informatik	3'869.15	5'300	3'381.80
3170.00	Reisekosten und Spesen	389.90	500	473.20
3900.00	Interne Verrechnung von Material- und Warenbezügen	330.10	300	384.45
4210.14	Mahngebühren	0	0	-100.00
4260.00	Rückerstattungen Dritter	-17'148.65	-9'000	-12'285.75
4309.00	Übriger betrieblicher Ertrag	-808.20	-2'500	-88.45
4611.00	Entschädigungen von Kanton	-155'091.90	-140'000	-141'817.60
4612.00	Entschädigungen von Gemeinden und Gemeindezweckverbänden	-169'144.30	-153'000	-162'530.95

Kommentare zu Budgetabweichungen oder wesentlichen Positionen der Erfolgsrechnung

0221 Gemeindekanzlei

- 3010.00 Erhöhter Aufwand infolge Anstellung von zwei Praktikanten für Mithilfe/Umsetzung der elektronischen Geschäftsverwaltung sowie erstmalige Bildung der Rückstellung für Ferien- und Überzeitguthaben aller Mitarbeitenden.
- 3052.02 Einmalige Kompensationseinlage in Pensionskasse sämtlicher Mitarbeiter im Alter von 25 und 45 Jahren.
- 3090.00 Weiterbildung Sachbearbeiterin Sozialversicherungen.
- 3109.00 Ausflug Angestellte und Gemeinderäte inkl. Partner in grösserem Rahmen als bisher. Mehr Anmeldungen Jahresschlussessen als im Vorjahr.
- 3110.00 Anschaffungen neue Büromöbel und Umbau von Arbeitsplätzen auf Stehpulte.
- 3120.00 Nachzahlung von Heiz- und Nebenkosten 2018/2019.
- 3132.00 Rechtsberatung/Anwaltskosten wurden keine beansprucht.
- 4480.00 Infolge Aufhebung des Polizeipostens im Gemeindehaus entfällt der Mietertrag ab 1. September.

0222 Bauverwaltung

- 3010.00 Erhöhter Aufwand infolge erstmaliger Bildung der Rückstellung für Ferien- und Überzeitguthaben aller Mitarbeitenden.
- 3052.02 Einmalige Kompensationseinlage in Pensionskasse sämtlicher Mitarbeiter im Alter von 25 und 45 Jahren.
- 3130.00 Die einen Mehrkosten entsprechen den Beträgen, welche für die Prüfung zweier Zivilschutzanlagen unter 4260.22 an die Grundeigentümer weiterverrechnet wurden. Zudem waren die Aufwendungen für die Kanalisationsprüfungen und -abnahmen auf Grund der hohen Bautätigkeit wesentlich grösser als angenommen.
- 3132.00 Die Budgetüberschreitung ist zum einen begründet mit einer Kostenbeteiligung an einer Architekturstudie in einem ortsbaulich sensiblen Gebiet, zum andern auf Grund der Prüfung eines Baugesuchs durch den SIA-Gestaltungsbeirat.
- 4210.01 Durch die hohe Bautätigkeit, welche nicht voraussehbar war, wurden auch entsprechende Baubewilligungsgebühren verrechnet.

Erfolgsrechnung		Rechnung 2019	Budget 2019	Rechnung 2018
4.c. Funktionale Gliederung 6-stellig				
0221	Gemeindekanzlei	567'078.80	552'720	465'945.65
3010.00	Löhne Verwaltungs-/Betriebspersonal	292'286.80	251'000	228'941.00
3010.02	Löhne Weibel	52.50	11'000	1'006.25
3010.09	Erstattung von Lohn des Verwaltungs- und Betriebspersonals	-649.00	-500	0
3050.00	AG-Beiträge AHV, IV, EO, ALV, VK	17'197.55	16'200	14'373.10
3052.00	AG-Beiträge an Pensionskassen	22'181.05	19'700	15'337.85
3052.02	AG-Beiträge an Pensionskassen / Einkauf	978.00	0	0
3053.00	AG-Beiträge an Unfall- und Personal-Haftpflichtversicherungen	2'074.50	1'800	1'645.35
3054.00	AG-Beiträge an Familienausgleichskasse	4'850.40	4'500	4'027.75
3055.00	AG-Beiträge an Krankentaggeldversicherungen	1'318.60	1'000	1'119.65
3090.00	Aus- und Weiterbildung des Personals	8'836.05	5'000	4'975.15
3099.00	Übriger Personalaufwand	4'312.20	3'300	5'161.00
3100.00	Büromaterial	12'398.75	11'500	12'559.50
3101.00	Betriebs-, Verbrauchsmaterial	300.00	400	577.95
3102.00	Drucksachen, Publikationen	1'899.40	2'000	1'854.60
3109.00	Übriger Material- und Warenaufwand	30'181.10	22'000	26'796.50
3110.00	Anschaffung Büromöbel und -geräte	16'449.30	5'000	1'229.15
3111.00	Anschaffung Apparate, Maschinen, Geräte, Fahrzeuge, Werkzeuge	1'975.60	10'000	1'819.10
3120.00	Ver- und Entsorgung Liegenschaften VV	10'596.75	4'500	2'734.65
3130.01	Telefonkosten	1'717.45	5'200	3'663.50
3130.02	Porto	24'746.75	28'000	27'265.25
3130.06	Mitglieder- und Verbandsbeiträge	6'941.40	6'500	6'547.80
3132.00	Honorare externe Berater, Gutachter, Fachexperten etc.	0	30'000	0
3134.00	Sachversicherungsprämien	10'525.80	10'800	10'659.15
3144.00	Unterhalt Hochbauten, Gebäude	18'927.85	18'000	15'071.90
3150.00	Unterhalt der Büromöbel und -geräte	2'898.80	8'000	2'883.25
3160.00	Miete und Pacht Liegenschaften	207'528.00	210'000	205'444.00
3170.00	Reisekosten und Spesen	2'307.00	2'500	2'299.00
3181.00	Tatsächliche Forderungsverluste	0	0	47.50
4210.02	Einbürgerungsgebühren	-12'600.00	-3'000	0
4260.00	Rückerstattungen Dritter	-755.00	-800	-815.00
4309.00	Übriger betrieblicher Ertrag	-2'312.50	-2'000	-2'409.55
4480.00	Mietzinse von gemieteten Liegenschaften	-17'325.05	-26'000	-25'987.60
4612.00	Entschädigungen von Gemeinden und Gemeindezweckverbänden	-101'908.35	-101'130	-101'622.70
4900.00	Interne Verrechnung von Material- und Warenbezügen	-852.90	-1'750	-1'259.40
0222	Bauverwaltung	-10'059.65	30'400	5'515.35
3000.00	Entschäd., Tag- und Sitzungsgelder an Behörden und Kommissionen	13'187.50	10'300	7'712.50
3010.00	Löhne Verwaltungs-/Betriebspersonal	41'915.40	36'200	33'277.40
3010.02	Löhne Weibel	640.50	0	455.00
3010.09	Erstattung von Lohn des Verwaltungs- und Betriebspersonals	-161.75	0	0
3050.00	AG-Beiträge AHV, IV, EO, ALV, VK	2'677.80	2'500	2'542.30
3052.00	AG-Beiträge an Pensionskassen	3'898.15	3'600	3'862.65
3052.02	AG-Beiträge an Pensionskassen / Einkauf	4'657.00	0	0
3053.00	AG-Beiträge an Unfall- und Personal-Haftpflichtversicherungen	301.15	300	274.70
3054.00	AG-Beiträge an Familienausgleichskasse	755.30	700	716.80
3055.00	AG-Beiträge an Krankentaggeldversicherungen	135.95	200	117.80
3090.00	Aus- und Weiterbildung des Personals	250.00	1'000	1'147.80
3099.00	Übriger Personalaufwand	1'266.90	800	225.25
3100.00	Büromaterial	0	250	0
3109.00	Übriger Material- und Warenaufwand	66.00	1'500	188.30
3130.00	Dienstleistungen Dritter	21'870.25	12'000	40'412.75
3132.00	Honorare externe Berater, Gutachter, Fachexperten etc.	7'722.65	3'000	2'988.30
3170.00	Reisekosten und Spesen	263.10	100	84.20
3900.00	Interne Verrechnung von Material- und Warenbezügen	117.65	100	246.50
4210.01	Baubewilligungsgebühren	-103'650.00	-40'000	-80'350.00
4210.14	Mahngebühren	-110.00	-150	-15.00
4260.22	Übrige Rückerstattungen Dritter	-5'863.20	-2'000	-7'106.35
4290.00	Übrige Entgelte	0	0	-1'265.55

Kommentare zu Budgetabweichungen oder wesentlichen Positionen der Erfolgsrechnung

0223 Informatik

- 3010.00 Erhöhter Aufwand infolge erstmaliger Bildung der Rückstellung für Ferien- und Überzeitgut-haben aller Mitarbeitenden.
- 3118.00 Erster Teilbetrag des Gemeindeanteils für die Anschaffung der neuen Software ABX-TAX des Kantons für Steuerveranlagungen. Die Anschaffung wurde in der Investitionsrechnung (Konto 0223.5200.01) budgetiert. Da der Gesamtbetrag unter der Aktivierungsgrenze liegt, erfolgt die Verbuchung in der Erfolgsrechnung 2019 und 2020.
- 4612.00 Interne Verrechnung von IT-Kosten (Wartung, Anschaffungen, Dienstleistungen) zu Lasten der Spezialfinanzierungen (Gemeinschaftsantenne, Fibre to the Home, Wasser, Abwasser, Kehrrichtentsorgung, Elektrizität).

0290 Verwaltungsliegenschaften, übriges

- 3119.00 Der Kauf der Liegenschaft Rebberg Felsenkeller, Islikon, Parzelle-Nr. 3431 war nicht bud-getiert und erfolgt über die Erfolgsrechnung, da der Betrag unter der Aktivierungsgrenze von Fr. 50'000.- liegt.

Erfolgsrechnung 4.c. Funktionale Gliederung 6-stellig		Rechnung 2019	Budget 2019	Rechnung 2018
0223	Informatik	141'262.95	141'500	94'521.05
3010.00	Löhne Verwaltungs-/Betriebspersonal	32'229.95	31'500	28'800.20
3010.09	Erstattung von Lohn des Verwaltungs- und Betriebspersonals	-812.00	-1'000	-792.10
3050.00	AG-Beiträge AHV, IV, EO, ALV, VK	1'954.45	2'100	1'842.70
3052.00	AG-Beiträge an Pensionskassen	3'256.45	2'800	3'022.30
3053.00	AG-Beiträge an Unfall- und Personal-Haftpflichtversicherungen	222.25	300	210.60
3054.00	AG-Beiträge an Familienausgleichskasse	551.60	600	515.45
3055.00	AG-Beiträge an Krankentaggeldversicherungen	59.75	100	57.25
3099.00	Übriger Personalaufwand	30.00	100	70.85
3113.00	Anschaffung Hardware	21'754.65	30'000	18'506.80
3118.00	Anschaffung von Immateriellen Anlagen	12'708.60	0	0
3130.01	Telefonkosten	1'769.70	0	0
3130.05	Diverse DL Informatik	17'721.30	10'000	8'182.55
3158.00	Unterhalt immaterielle Anlagen	106'410.30	130'000	94'898.30
3320.00	Planm. Abschreibungen Software allg. Haushalt	17'234.00	20'000	0
4612.00	Entschädigungen von Gemeinden und Gemeindezweckverbänden	-73'828.05	-85'000	-60'793.85
0290	Verwaltungsliegenschaften, übriges	33'709.30	9'000	7'554.80
3101.00	Betriebs-, Verbrauchsmaterial	0	500	0
3119.00	Anschaffung von übrigen nicht aktivierbare Anlagen	26'341.10	0	0
3120.00	Ver- und Entsorgung Liegenschaften VV	1'284.05	2'500	1'440.05
3134.00	Sachversicherungsprämien	353.55	400	353.55
3144.00	Unterhalt Hochbauten, Gebäude	2'691.40	2'000	3'345.40
3151.01	Unterhalt Apparate, Maschinen, Geräte	455.25	1'500	430.80
3300.00	Planm. Abschreibungen Grundstücke VV allg. Haushalt	2'000.00	2'000	2'000.00
3300.40	Planm. Abschreibungen Hochbauten VV allg. Haushalt	4'100.00	4'100	4'100.00
4240.00	Benützungsgebühren und Dienstleistungen	-3'516.05	-4'000	-4'115.00

Kommentare zu Budgetabweichungen oder wesentlichen Positionen der Erfolgsrechnung

1400 Allgemeines Rechtswesen

3632.02 Der Beitrag an die Berufsbeistandschaft Frauenfeld ist höher ausgefallen aufgrund von Mehrausgaben bei den Mandatsführungen Privater Beistände, höherem Informatikaufwand (Geräteersatz und Erschliessung neue Sekretariate) sowie höhere Kosten für externe Berater.

1408 Regionale Berufsbeistandschaft (Gemeindevertrag)

Die Jahresrechnung sowie das Budget der Berufsbeistandschaft Frauenfeld Land werden von den Delegierten der angeschlossenen Vertragsgemeinden separat genehmigt.

Erfolgsrechnung 4.c. Funktionale Gliederung 6-stellig		Rechnung 2019	Budget 2019	Rechnung 2018
1	ÖFFENTLICHE ORDNUNG + SICHERHEIT, VERTEIDIGUNG	168'255.45	164'630	156'070.35
1400	Allgemeines Rechtswesen	109'136.10	97'000	89'095.35
3130.81	div. Dienstleistungen (ID, ZEMIS)	31'962.80	30'000	30'626.05
3181.00	Tatsächliche Forderungsverluste	0	0	10.00
3632.02	Beitrag an regionale Berufsbeistandschaft	124'322.30	110'000	105'644.00
4210.00	Gebühren für Amtshandlungen	-4'116.00	-4'000	-3'831.00
4210.10	Gebühren ID, Ausländerausweise	-39'028.00	-35'000	-39'353.70
4210.14	Mahngebühren	-5.00	0	0
4612.00	Entschädigungen von Gemeinden und Gemeindezweckverbänden	-4'000.00	-4'000	-4'000.00
1403	Schlichtungsbehörde in Mietsachen	4'318.10	6'870	2'280.80
3000.00	Entschäd., Tag- und Sitzungsgelder an Behörden und Kommissionen	425.00	800	150.00
3050.00	AG-Beiträge AHV, IV, EO, ALV, VK	25.55	50	8.95
3053.00	AG-Beiträge an Unfall- und Personal-Haftpflichtversicherungen	1.85	5	.30
3054.00	AG-Beiträge an Familienausgleichskasse	7.20	15	2.70
3055.00	AG-Beiträge an Krankentaggeldversicherungen	.85	0	.30
3130.00	Dienstleistungen Dritter	3'857.65	6'000	2'118.55
1405	Grundbuch, Mass und Gewicht	15'739.00	17'000	21'713.10
3131.07	Nachführung Grundbuch- und Vermessungswerk	4'779.00	6'000	10'753.10
3320.90	Planm. Abschreibungen übrige immaterielle Anlagen allg. Haushalt	10'960.00	11'000	10'960.00
1408	Regionale Berufsbeistandschaft (Gemeindevertrag)	0	0	0
3000.00	Entschäd., Tag- und Sitzungsgelder an Behörden und Kommissionen	6'700.00	5'000	5'353.75
3010.00	Löhne Verwaltungs-/Betriebspersonal	512'689.45	513'000	485'924.50
3010.09	Erstattung von Lohn des Verwaltungs- und Betriebspersonals	0	0	-830.15
3050.00	AG-Beiträge AHV, IV, EO, ALV, VK	33'403.30	33'100	32'018.25
3052.00	AG-Beiträge an Pensionskassen	56'790.40	51'900	53'659.10
3053.00	AG-Beiträge an Unfall- und Personal-Haftpflichtversicherungen	3'742.65	3'700	3'599.40
3054.00	AG-Beiträge an Familienausgleichskasse	9'419.65	9'300	8'963.85
3055.00	AG-Beiträge an Krankentaggeldversicherungen	2'392.90	1'900	2'277.90
3062.00	Teuerungszulagen auf Renten und Rentenanteilen	75.00	0	0
3090.00	Aus- und Weiterbildung des Personals	10'142.35	5'000	6'734.16
3099.00	Übriger Personalaufwand	3'681.80	5'000	3'369.75
3100.00	Büromaterial	5'052.55	5'000	3'202.85
3109.00	Übriger Material- und Warenaufwand	5'201.20	3'800	2'238.60
3120.00	Ver- und Entsorgung Liegenschaften VV	2'584.65	3'500	1'654.10
3130.00	Dienstleistungen Dritter	5'364.20	7'000	5'002.70
3130.01	Telefonkosten	3'568.45	5'000	16'705.95
3130.02	Porto	2'117.50	2'300	1'812.30
3130.17	Mandatsführung Privatbeistände	80'761.60	50'000	62'195.27
3132.00	Honorare externe Berater, Gutachter, Fachexperten etc.	15'527.90	2'000	10'665.00
3150.00	Unterhalt der Büromöbel und -geräte	1'522.30	5'000	0
3153.00	Unterhalt Informatik	25'232.25	3'000	1'539.30
3160.00	Miete und Pacht Liegenschaften	56'580.00	51'200	45'763.80
3170.00	Reisekosten und Spesen	14'091.15	13'000	9'764.45
3199.00	Übriger Betriebsaufwand	-41.25	0	2'040.62
3612.00	Entschädigungen an Gemeinden und Gemeindezweckverbände	4'602.70	4'800	4'585.00
4260.22	Übrige Rückerstattungen Dritter	-55'710.40	-50'000	-83'766.00
4612.00	Entschädigungen von Gemeinden und Gemeindezweckverbänden	-805'492.30	-733'500	-684'474.45

Kommentare zu Budgetabweichungen oder wesentlichen Positionen der Erfolgsrechnung

1500 Feuerwehr

3111.00 Die Motorola Handfunkgeräte wurden als Ersatzbeschaffung deklariert. Da es sich um Geräte handelt, welche nun den Anforderungen entsprechen und den Zweck im Einsatz erfüllen, wurde entschieden, die neue Generation zu beschaffen.

1610 Militärische Verteidigung

3300.40 Das Investitionsprojekt «Kugelfangsanierung 300m Schiessanlage» konnte noch nicht abgeschlossen werden, somit sind auch noch keine Abschreibungen fällig.

Erfolgsrechnung 4.c. Funktionale Gliederung 6-stellig		Rechnung 2019	Budget 2019	Rechnung 2018
1500	Feuerwehr (SF)	0	0	0
3000.00	Entschäd., Tag- und Sitzungsgelder an Behörden und Kommissionen	86'627.50	75'000	76'551.50
3010.00	Löhne Verwaltungs-/Betriebspersonal	10'579.40	11'400	10'481.90
3010.02	Löhne Weibel	43.75	0	0
3050.00	AG-Beiträge AHV, IV, EO, ALV, VK	3'807.25	3'800	3'287.55
3052.00	AG-Beiträge an Pensionskassen	1'246.40	1'200	1'236.45
3053.00	AG-Beiträge an Unfall- und Personal-Haftpflichtversicherungen	199.00	200	161.15
3054.00	AG-Beiträge an Familienausgleichskasse	1'074.45	1'100	962.00
3055.00	AG-Beiträge an Krankentaggeldversicherungen	62.00	100	94.05
3090.00	Aus- und Weiterbildung des Personals	25'224.65	35'000	23'117.45
3091.00	Personalwerbung	0	1'000	0
3099.00	Übriger Personalaufwand	3'798.50	4'000	2'610.65
3100.00	Büromaterial	166.75	1'000	0
3102.00	Drucksachen, Publikationen	0	500	0
3109.00	Übriger Material- und Warenaufwand	11'787.00	10'000	7'655.70
3111.00	Anschaffung Apparate, Maschinen, Geräte, Fahrzeuge, Werkzeuge	31'217.05	27'000	86'447.15
3130.00	Dienstleistungen Dritter	6'547.30	6'000	3'962.00
3130.01	Telefonkosten	1'325.40	1'500	1'264.30
3130.02	Porto	374.85	500	528.70
3130.06	Mitglieder- und Verbandsbeiträge	2'091.00	2'000	1'689.90
3134.20	Fahrzeugversicherungsprämien	5'437.75	4'000	5'440.55
3151.01	Unterhalt Apparate, Maschinen, Geräte	22'419.35	20'000	20'989.45
3161.00	Mieten, Benützungskosten Anlagen	1'920.00	0	1'600.00
3170.00	Reisekosten und Spesen	7'307.60	8'000	9'408.80
3510.00	Einlage in Spezialfinanzierung EK	22'656.25	39'870	25'436.30
3612.00	Entschädigungen an Gemeinden und Gemeindezweckverbände	19'701.60	20'830	19'352.15
4008.00	Feuerwehrpflichtersatz	-241'386.80	-250'000	-249'650.60
4210.00	Gebühren für Amtshandlungen	-7'585.00	-5'000	-4'110.00
4250.07	Übrige Verkaufserlöse	0	0	-1'500.00
4260.00	Rückerstattungen Dritter	-5'352.00	-2'000	-4'997.00
4631.00	Staatsbeiträge	-11'291.00	-17'000	-42'020.10
1610	Militärische Verteidigung	1'245.10	6'590	1'591.95
3000.00	Entschäd., Tag- und Sitzungsgelder an Behörden und Kommissionen	700.00	150	1'050.00
3010.02	Löhne Weibel	99.75	0	0
3050.00	AG-Beiträge AHV, IV, EO, ALV, VK	46.95	10	64.15
3053.00	AG-Beiträge an Unfall- und Personal-Haftpflichtversicherungen	2.65	10	2.70
3054.00	AG-Beiträge an Familienausgleichskasse	13.20	10	19.60
3055.00	AG-Beiträge an Krankentaggeldversicherungen	1.55	10	2.00
3099.00	Übriger Personalaufwand	0	600	72.50
3144.00	Unterhalt Hochbauten, Gebäude	0	400	0
3300.40	Planm. Abschreibungen Hochbauten VV allg. Haushalt	0	5'400	0
3636.00	Beiträge an private Organisationen ohne Erwerbszweck	381.00	0	381.00

Kommentare zu Budgetabweichungen oder wesentlichen Positionen der Erfolgsrechnung

1620 Zivilschutz

- 3120.02 Der Strombezug wird korrekterweise über das Konto 3120.00 gebucht. Die Budgetposition wird nicht benötigt.
- 3144.00 Elektroinstallationskontrolle und Reparatur von Beleuchtung und Handtaster.
- 3192.00 Entschädigung für 54 überzählige Schutzraumplätze.
- 3701.00 Siehe Erläuterung Position 4701.00.
- 4701.00 Hier werden die Einnahmen der Ersatzabgaben für Schutzraumbauten verbucht. Aufgrund der hohen Bautätigkeit (siehe Konto 0222.4210.01) gab es auch entsprechend mehr Einnahmen für Ersatzabgaben Schutzraumbauten. Diese werden dem Kanton 1:1 weitergeleitet (Konto 3701.00).

Erfolgsrechnung 4.c. Funktionale Gliederung 6-stellig		Rechnung 2019	Budget 2019	Rechnung 2018
1620	Zivilschutz	35'505.30	34'670	38'883.20
3000.00	Entschäd., Tag- und Sitzungsgelder an Behörden und Kommissionen	1'725.00	2'000	1'675.00
3050.00	AG-Beiträge AHV, IV, EO, ALV, VK	102.25	100	89.50
3053.00	AG-Beiträge an Unfall- und Personal-Haftpflichtversicherungen	8.70	10	8.90
3054.00	AG-Beiträge an Familienausgleichskasse	29.15	5	25.45
3055.00	AG-Beiträge an Krankentaggeldversicherungen	3.80	5	2.55
3099.00	Übriger Personalaufwand	0	150	0
3109.00	Übriger Material- und Warenaufwand	0	1'500	0
3120.00	Ver- und Entsorgung Liegenschaften VV	3'815.55	4'500	3'929.95
3120.02	Stromankauf	0	3'000	0
3130.01	Telefonkosten	356.50	2'800	1'113.45
3134.00	Sachversicherungsprämien	284.75	0	0
3144.00	Unterhalt Hochbauten, Gebäude	1'301.60	500	250.00
3151.01	Unterhalt Apparate, Maschinen, Geräte	197.90	5'000	94.25
3170.00	Reisekosten und Spesen	0	50	0
3192.02	Benützungsrechte	43'200.00	50'000	407.70
3300.40	Planm. Abschreibungen Hochbauten VV allg. Haushalt	4'315.00	4'400	4'316.00
3612.02	Entschädigung an Regionale Zivilschutzorganisationen	29'123.50	25'000	32'421.55
3701.00	Durchlaufende Beiträge an Kanton und Konkordate	99'200.00	25'000	46'400.00
4240.00	Benützungsgebühren und Dienstleistungen	-3'596.05	-3'500	-2'400.00
4611.00	Entschädigungen von Kanton	-42'812.35	-58'300	-501.10
4630.00	Bundesbeiträge	-2'550.00	-2'550	-2'550.00
4701.00	Durchlaufende Beiträge vom Kanton	-99'200.00	-25'000	-46'400.00
1627	Regionaler Führungsstab	2'311.85	2'500	2'505.95
3612.00	Entschädigungen an Gemeinden und Gemeindezweckverbände	2'311.85	2'500	2'505.95

Kommentare zu Budgetabweichungen oder wesentlichen Positionen der Erfolgsrechnung

3120 Denkmalpflege und Heimatschutz

- 3637.00 Im Berichtsjahr ist ein - von der kantonalen Denkmalpflege anerkanntes – Gesuch, bei dem sich die Gemeinde zu beteiligen hat, eingegangen.
4511.00 Obengenannter Beitrag wurde vollumfänglich aus dem NHG Fonds (Bilanz 2910.02) bezahlt.

3290 Kultur, übriges

- 3130.00 Erstellung Buch Gachnang Krimi rund Fr. 12'300.-
3160.00 Der budgetierte Kulturraum wurde nicht beansprucht.
4250.07 Erlöse aus Buchverkauf Gachnang Krimi Fr. 2'800.-

3320 Massenmedien

- 3000.00 Bei den Entschädigungen sind Fr. 3'000.- für das Jahr 2018 enthalten.

Erfolgsrechnung 4.c. Funktionale Gliederung 6-stellig		Rechnung 2019	Budget 2019	Rechnung 2018
3	KULTUR, SPORT UND FREIZEIT	191'235.30	233'960	144'697.00
3120	Denkmalpflege und Heimatschutz	0	0	0
3637.00	Beiträge an private Haushalte	17'630.00	100'000	0
4511.00	Entnahme aus Fonds EK	-17'630.00	-100'000	0
3210	Bibliotheken	37'330.00	37'330	37'330.00
3631.00	Beiträge an Kanton	37'330.00	37'330	37'330.00
3290	Kultur, übriges	81'263.40	125'350	60'179.55
3000.00	Entschäd., Tag- und Sitzungsgelder an Behörden und Kommissionen	9'597.50	18'300	18'682.50
3010.02	Löhne Weibel	5'531.75		4'585.00
3050.00	AG-Beiträge AHV, IV, EO, ALV, VK	394.80	700	925.00
3053.00	AG-Beiträge an Unfall- und Personal-Haftpflichtversicherungen	38.80	100	61.30
3054.00	AG-Beiträge an Familienausgleichskasse	111.35	200	271.15
3055.00	AG-Beiträge an Krankentaggeldversicherungen	53.90	50	107.75
3099.00	Übriger Personalaufwand	783.80	1'000	0
3102.00	Drucksachen, Publikationen	11'047.90	14'000	8'965.00
3109.00	Übriger Material- und Warenaufwand	50.00	2'000	440.95
3119.00	Anschaffung von übrigen nicht aktivierbare Anlagen	0	4'000	0
3130.00	Dienstleistungen Dritter	22'877.90	17'000	12'807.90
3130.10	Bundesfeier	7'880.15	8'000	5'748.00
3130.12	Neujahrsapéro, Neuzuzügerapéro	3'979.75	6'000	2'964.00
3130.14	Härbscht-Märt	2'800.00	6'500	4'259.35
3130.15	Latäri	4'681.65	5'500	4'192.60
3130.18	20 Jahr Jubiläum	0	0	61'791.05
3160.00	Miete und Pacht Liegenschaften	1'380.00	28'000	1'050.00
3170.00	Reisekosten und Spesen	923.45	500	450.00
3300.60	Planm. Abschreibungen Mobilien VV allg. Haushalt	1'819.00	1'800	1'819.00
3632.00	Beiträge an Gemeinden und Gemeindezweckverbände	8'694.00	8'600	8'538.00
3636.00	Beiträge an private Organisationen ohne Erwerbszweck	6'750.00	8'100	8'950.00
4250.07	Übrige Verkaufserlöse	-2'800.00	0	0
4309.00	Übriger betrieblicher Ertrag	-4'032.30	-3'000	-3'929.00
4511.00	Entnahme aus Fonds EK	0	0	-80'000.00
4612.00	Entschädigungen von Gemeinden und Gemeindezweckverbänden	-1'300.00	-2'000	-2'500.00
3320	Massenmedien	60'159.35	52'280	22'396.80
3000.00	Entschäd., Tag- und Sitzungsgelder an Behörden und Kommissionen	8'375.00	5'000	1'025.00
3010.02	Löhne Weibel	3'552.50	0	2'896.25
3050.00	AG-Beiträge AHV, IV, EO, ALV, VK	213.60	50	87.10
3053.00	AG-Beiträge an Unfall- und Personal-Haftpflichtversicherungen	21.20	10	3.75
3054.00	AG-Beiträge an Familienausgleichskasse	60.25	10	26.60
3055.00	AG-Beiträge an Krankentaggeldversicherungen	22.30	10	15.10
3102.00	Drucksachen, Publikationen	45'923.00	47'700	43'756.40
3109.00	Übriger Material- und Warenaufwand	73.00	0	15.50
3130.00	Dienstleistungen Dritter	27'448.70	25'000	
3130.02	Porto	1'264.80	1'200	1'300.45
4210.14	Mahngebühren	-5.00	0	-14.35
4250.00	Verkäufe	-26'790.00	-26'700	-26'715.00

Kommentare zu Budgetabweichungen oder wesentlichen Positionen der Erfolgsrechnung

3321 Antennen- + Kabelanlagen (SF)

- 3130.00 Die Signalgebühren und Urheberrechtsgebühren betreffend dem Kupfer-Koax-Netz waren höher als angenommen, da bisher weniger Nutzer auf das Glasfasernetz wechselten.
- 4240.00 Auf Grund der Begründung unter 3130.00 fielen auch die Benützungsgebühren wesentlich höher aus als budgetiert.

Erfolgsrechnung 4.c. Funktionale Gliederung 6-stellig		Rechnung 2019	Budget 2019	Rechnung 2018
3321	Antennen-+Kabelanlagen (SF)	0	0	0
3000.00	Entschäd., Tag- und Sitzungsgelder an Behörden und Kommissionen	0	200	0
3010.00	Löhne Verwaltungs-/Betriebspersonal	15'333.50	16'000	15'148.25
3010.09	Erstattung von Lohn des Verwaltungs- und Betriebspersonals	0	0	-105.10
3050.00	AG-Beiträge AHV, IV, EO, ALV, VK	975.25	1'000	967.80
3052.00	AG-Beiträge an Pensionskassen	1'640.25	1'500	1'620.90
3053.00	AG-Beiträge an Unfall- und Personal-Haftpflichtversicherungen	110.70	100	110.95
3054.00	AG-Beiträge an Familienausgleichskasse	275.35	300	270.25
3055.00	AG-Beiträge an Krankentaggeldversicherungen	42.35	50	42.25
3099.00	Übriger Personalaufwand	30.00	0	35.90
3109.00	Übriger Material- und Warenaufwand	0	0	813.28
3109.01	Übriger Material- und Warenaufwand zur Weiterverrechnung	0	0	2'045.49
3120.02	Stromankauf	3'638.56	3'300	3'479.73
3130.00	Dienstleistungen Dritter	55'724.71	15'000	15'739.45
3130.04	Betriebskosten	0	50	0
3130.06	Mitglieder- und Verbandsbeiträge	145.40	0	145.40
3143.00	Unterhalt übrige Tiefbauten	0	4'000	0
3510.00	Einlage in Spezialfinanzierung EK	8'630.13	4'100	43'302.88
3612.00	Entschädigungen an Gemeinden und Gemeindezweckverbände	13'475.45	12'400	12'780.30
4210.14	Mahngebühren	-27.86	0	-5.00
4240.00	Benützungsgebühren und Dienstleistungen	-93'169.29	-51'000	-86'351.79
4260.00	Rückerstattungen Dritter	-6'824.50	-7'000	-10'040.94
3410	Sport	8'094.65	9'420	8'053.35
3000.00	Entschäd., Tag- und Sitzungsgelder an Behörden und Kommissionen	150.00	1'300	1'025.00
3050.00	AG-Beiträge AHV, IV, EO, ALV, VK	9.15	80	61.25
3053.00	AG-Beiträge an Unfall- und Personal-Haftpflichtversicherungen	.65	10	2.00
3054.00	AG-Beiträge an Familienausgleichskasse	2.55	20	18.70
3055.00	AG-Beiträge an Krankentaggeldversicherungen	.30	10	2.00
3636.00	Beiträge an private Organisationen ohne Erwerbszweck	7'932.00	8'000	7'704.40
4511.00	Entnahme aus Fonds EK	0	0	-260.00
4634.00	Beiträge von öffentlichen Unternehmungen	0	0	-500.00
3420	Freizeit	4'387.90	9'580	16'737.30
3010.00	Löhne Verwaltungs-/Betriebspersonal	3'446.30	3'500	3'374.15
3050.00	AG-Beiträge AHV, IV, EO, ALV, VK	220.10	200	215.45
3052.00	AG-Beiträge an Pensionskassen	343.90	300	336.40
3053.00	AG-Beiträge an Unfall- und Personal-Haftpflichtversicherungen	25.45	20	24.45
3054.00	AG-Beiträge an Familienausgleichskasse	61.60	50	60.30
3055.00	AG-Beiträge an Krankentaggeldversicherungen	7.00	10	6.50
3099.00	Übriger Personalaufwand	10.00	0	10.00
3143.00	Unterhalt übrige Tiefbauten	273.55	5'500	12'710.05

Kommentare zu Budgetabweichungen oder wesentlichen Positionen der Erfolgsrechnung

4120 Kranken-, Alters- und Pflegeheime

3631.00 Die Restkosten der stationären Pflege werden anteilig vom Kanton und den Gemeinden übernommen. Die Rechnungsstellung erfolgt durch den Kanton aufgrund der Einwohnerzahlen.

4210 Ambulante Krankenpflege

3632.04 Aufgrund weniger Pflegestunden (2'788 anstatt budgetiert 3'100) ergibt sich ein um Fr. 8'199.60 tieferer Beitrag. Wobei die Hauswirtschaftsleistungen um Fr. 1'399.- höher ausfielen. Zudem ist eine Rückzahlung aus dem Jahr 2018 über Fr. 14'346.- enthalten. Die enthaltenen MiGel-Leistungen waren ebenfalls leicht zu hoch budgetiert.

4340 Lebensmittelkontrolle

Ausweis der Kosten für die Pilzkontrolle.

Erfolgsrechnung 4.c. Funktionale Gliederung 6-stellig		Rechnung 2019	Budget 2019	Rechnung 2018
4	GESUNDHEIT	715'038.25	756'050	650'112.20
4120	Kranken- und Pflegeheime	419'861.00	388'650	381'797.00
3631.00	Beiträge an Kanton	355'861.00	324'650	317'797.00
3635.00	Beiträge an private Unternehmungen	50'000.00	50'000	50'000.00
3660.50	Planm. Abschreibungen IR-Beiträge allg. Haushalt an private Unt.	14'000.00	14'000	14'000.00
4210	Ambulante Krankenpflege	264'341.95	318'270	255'925.75
3000.00	Entschäd., Tag- und Sitzungsgelder an Behörden und Kommissionen	0	1'000	1'575.00
3050.00	AG-Beiträge AHV, IV, EO, ALV, VK	0	50	93.95
3053.00	AG-Beiträge an Unfall- und Personal-Haftpflichtversicherungen	0	5	5.90
3054.00	AG-Beiträge an Familienausgleichskasse	0	10	27.40
3055.00	AG-Beiträge an Krankentaggeldversicherungen	0	5	8.35
3109.00	Übriger Material- und Warenaufwand	0	50	0
3612.00	Entschädigungen an Gemeinden und Gemeindezweckverbände	832.80	850	824.15
3632.04	Beitrag an regionale Spitexorganisation	176'546.10	206'800	200'609.25
3634.04	Beiträge an Entlastungsdienste, Rotes Kreuz	4'665.00	12'000	8'267.50
3635.00	Beiträge an private Unternehmungen	16'750.80	7'500	4'293.00
3635.02	Beiträge Langzeitpflege an private Institutionen	61'547.25	87'000	37'221.25
3636.00	Beiträge an private Organisationen ohne Erwerbszweck	8'000.00	7'000	7'000.00
4512.00	Entnahmen aus Legate und Stiftungen ohne eigene Rechtspers. im EK	-4'000.00	-4'000	-4'000.00
4320	Krankheitsbekämpfung, übrige	150.00	500	150.00
3130.06	Mitglieder- und Verbandsbeiträge	150.00	0	0
3636.00	Beiträge an private Organisationen ohne Erwerbszweck	0	500	150.00
4340	Lebensmittelkontrolle	1'250.00	0	0
3000.00	Entschäd., Tag- und Sitzungsgelder an Behörden und Kommissionen	1'000.00	0	0
3130.06	Mitglieder- und Verbandsbeiträge	100.00	0	0
3170.00	Reisekosten und Spesen	150.00	0	0
4900	Gesundheitswesen, übriges	29'435.30	48'630	12'239.45
3000.00	Entschäd., Tag- und Sitzungsgelder an Behörden und Kommissionen	12'575.00	8'000	7'025.00
3050.00	AG-Beiträge AHV, IV, EO, ALV, VK	588.45	400	0
3053.00	AG-Beiträge an Unfall- und Personal-Haftpflichtversicherungen	48.60	50	1.20
3054.00	AG-Beiträge an Familienausgleichskasse	166.00	150	0
3055.00	AG-Beiträge an Krankentaggeldversicherungen	63.80	30	3.80
3090.00	Aus- und Weiterbildung des Personals	500.00	0	0
3170.00	Reisekosten und Spesen	36.60	0	0
3199.01	Projekte	12'526.85	25'000	504.45
3634.00	Beiträge an öffentliche Unternehmungen	2'930.00	10'000	3'755.00
3635.00	Beiträge an private Unternehmungen	0	0	950.00
3636.00	Beiträge an private Organisationen ohne Erwerbszweck	0	5'000	0

Kommentare zu Budgetabweichungen oder wesentlichen Positionen der Erfolgsrechnung

5120 Prämienverbilligung

- 3631.10 Die Anzahl der Anspruchsberechtigten ist um 86 Personen angestiegen (Total 991). Zusätzlich haben die IPV-Ansätze im Jahr 2019 erneut eine Erhöhung erfahren. Der Anteil für Gachnang betrug 20.062 % von 1.92 Mio. Franken.
- 3635.10 Dank der konsequenten Bewirtschaftung konnten Fr. 128'698.65 Rückerstattungen (5120.4260.04), im Vergleich zu den Beiträgen von CHF 133'585.-, erwirtschaftet werden.
- 4260.04 Siehe 3635.10.

5350 Leistungen an Alter

- 4631.00 Hier handelt es sich um den Kantonsbeitrag ans Alterskonzept.

Erfolgsrechnung 4.c. Funktionale Gliederung 6-stellig		Rechnung 2019	Budget 2019	Rechnung 2018
5	SOZIALE SICHERHEIT	1'163'156.76	1'166'945	516'192.86
5120	Prämienverbilligung	288'846.35	282'350	299'264.55
3010.02	Löhne Weibel	547.75	0	0
3050.00	AG-Beiträge AHV, IV, EO, ALV, VK	3.95	0	0
3053.00	AG-Beiträge an Unfall- und Personal-Haftpflichtversicherungen	.60	0	0
3054.00	AG-Beiträge an Familienausgleichskasse	1.10	0	0
3055.00	AG-Beiträge an Krankentaggeldversicherungen	1.85	0	0
3102.00	Drucksachen, Publikationen	369.00	350	350.25
3130.04	Betriebskosten	2'952.80	500	0
3631.10	Prämienverbilligungsbeiträge an Kanton	363'689.35	300'000	338'790.35
3632.05	Beiträge an Gemeinden (Rückgriffsrecht)	1'978.65	0	1'150.05
3635.10	Kosten Aufhebung Prämienausstände	133'585.00	140'000	139'836.45
3635.11	Beiträge an Krankenkassen aufgrund von Verlustscheinen	4'898.80	4'500	4'831.10
3635.13	Beiträge an Krankenkassen	300.00	0	795.90
4210.14	Mahngebühren	-40.00	0	-80.00
4260.04	Rückerstattungen Krankenkassenprämien	-128'698.65	-70'000	-97'709.55
4260.05	Rückerstattungen von Versicherungen	-4'374.10	-8'000	-3'154.45
4401.01	Verzugszinsen	-632.85	0	-571.35
4631.00	Staatsbeiträge	-85'736.90	-85'000	-84'974.20
5310	Alters- + Hinterlassenenversicherung AHV	-6'161.00	-6'500	-6'499.00
4611.00	Entschädigungen von Kanton	-6'161.00	-6'500	-6'499.00
5330	Leistungen an Pensionierte	4'322.10	5'500	2'765.05
3010.02	Löhne Weibel	420.00	0	0
3053.00	AG-Beiträge an Unfall- und Personal-Haftpflichtversicherungen	.45	0	0
3055.00	AG-Beiträge an Krankentaggeldversicherungen	1.75	0	0
3062.00	Teuerungszulagen auf Renten und Rentenanteilen	1'099.00	0	641.00
3109.00	Übriger Material- und Warenaufwand	44.40	0	0
3130.16	Pensioniertenapéro	1'265.45	2'500	0
3637.00	Beiträge an private Haushalte	1'491.05	3'000	2'124.05
5350	Leistungen an Alter	7'245.55	13'570	33'837.80
3000.00	Entschäd., Tag- und Sitzungsgelder an Behörden und Kommissionen	9'570.00	6'000	13'220.00
3010.02	Löhne Weibel	0	0	262.50
3050.00	AG-Beiträge AHV, IV, EO, ALV, VK	331.95	400	350.10
3053.00	AG-Beiträge an Unfall- und Personal-Haftpflichtversicherungen	37.85	50	39.30
3054.00	AG-Beiträge an Familienausgleichskasse	93.75	100	100.10
3055.00	AG-Beiträge an Krankentaggeldversicherungen	46.90	20	54.60
3099.00	Übriger Personalaufwand	544.85	0	0
3099.01	Übriger Aufwand Behörde	1'338.80	1'000	272.80
3170.00	Reisekosten und Spesen	19.20	0	0
3199.00	Übriger Betriebsaufwand	262.25	5'000	19'538.40
3636.00	Beiträge an private Organisationen ohne Erwerbszweck	0	1'000	0
4631.00	Staatsbeiträge	-5'000.00	0	0
5430	Alimentenbevorschussung und -inkasso	-6'150.75	11'100	-3'183.30
3130.04	Betriebskosten	0	1'000	0
3130.06	Mitglieder- und Verbandsbeiträge	0	100	0
3637.00	Beiträge an private Haushalte	555.55	15'000	5'430.30
4260.00	Rückerstattungen Dritter	-6'706.30	-5'000	-8'613.60

Kommentare zu Budgetabweichungen oder wesentlichen Positionen der Erfolgsrechnung

5450 Leistungen an Familien (allgemein)

4637.00 Die Nachfrage der Schulkinder am Mittagstisch ist gegenüber 2018 gestiegen.

5720 Gesetzliche wirtschaftliche Hilfe

3637.21 Im laufenden Jahr kam ein neuer, minderjähriger Fall mit Unterbringung in einer Institution dazu.

5721 Freiwillige wirtschaftliche Hilfe

3511.00 Einlage in den neu gegründeten Corona-Fonds mit Mitteln aus der Gewinnverwendung.

5730 Asylwesen

Aufgrund eines Systemwechsels seitens Kanton erfolgten weniger Zuweisungen von Asylsuchenden.

Erfolgsrechnung 4.c. Funktionale Gliederung 6-stellig		Rechnung 2019	Budget 2019	Rechnung 2018
5440	Jugendschutz	4'767.40	17'670	6'070.15
3000.00	Entschäd., Tag- und Sitzungsgelder an Behörden und Kommissionen	2'580.00	6'700	4'735.00
3010.02	Löhne Weibel	43.75	0	0
3050.00	AG-Beiträge AHV, IV, EO, ALV, VK	116.10	300	197.40
3053.00	AG-Beiträge an Unfall- und Personal-Haftpflichtversicherungen	8.35	50	14.30
3054.00	AG-Beiträge an Familienausgleichskasse	32.80	100	57.50
3055.00	AG-Beiträge an Krankentaggeldversicherungen	10.00	20	17.45
3099.00	Übriger Personalaufwand	749.80	500	200.00
3099.01	Übriger Aufwand Behörde	298.60	1'000	0
3199.03	Jugendprojekte	363.00	8'000	138.50
3636.00	Beiträge an private Organisationen ohne Erwerbszweck	565.00	1'000	710.00
5450	Leistungen an Familien	152'250.70	168'305	111'874.30
3000.00	Entschäd., Tag- und Sitzungsgelder an Behörden und Kommissionen	32'897.00	35'000	21'457.25
3010.02	Löhne Weibel	8.75	0	0
3050.00	AG-Beiträge AHV, IV, EO, ALV, VK	1'546.35	1'500	774.70
3053.00	AG-Beiträge an Unfall- und Personal-Haftpflichtversicherungen	42.85	150	109.00
3054.00	AG-Beiträge an Familienausgleichskasse	436.40	300	214.60
3055.00	AG-Beiträge an Krankentaggeldversicherungen	33.95	10	58.80
3099.00	Übriger Personalaufwand	1'322.75	2'500	0
3099.01	Übriger Aufwand Behörde	0	5'000	250.00
3105.00	Lebensmittel Mittagstisch	8'378.55	8'000	5'265.10
3109.00	Übriger Material- und Warenaufwand	2'109.80	500	2'973.20
3170.00	Reisekosten und Spesen	151.25	200	132.35
3632.00	Beiträge an Gemeinden und Gemeindezweckverbände	65'857.05	65'145	64'675.35
3635.00	Beiträge an private Unternehmungen	54'612.70	58'000	29'549.45
3636.00	Beiträge an private Organisationen ohne Erwerbszweck	2'839.00	2'000	2'318.00
4511.00	Entnahme aus Fonds EK	-180.00	0	0
4637.00	Beiträge von privaten Haushalten	-17'805.70	-10'000	-15'903.50
5720	Gesetzliche wirtschaftliche Hilfe	268'492.17	385'000	-203'201.87
3634.00	Beiträge an öffentliche Unternehmungen	69'997.27	60'000	67'699.30
3637.10	Unterstützung an Thurgauerbürger	247.20	70'000	53'675.70
3637.20	Unterstützung an übrige Schweizerbürger	254'099.65	350'000	269'334.65
3637.21	Unterstützung an Jugendliche	86'238.00	20'000	31'081.90
3637.30	Unterstützung an Ausländer	47'489.90	80'000	75'877.80
4260.51	Rückvergütungen von Thurgauerbürgern	-2'121.85	-20'000	-79'022.65
4260.52	Rückvergütungen von übrigen Schweizerbürgern	-134'163.80	-150'000	-505'894.32
4260.53	Rückvergütungen von Ausländern	-23'929.20	-15'000	-54'148.10
4260.58	Rückvergütung für Jugendliche	-29'365.00	-10'000	-61'806.15
5721	Freiwillige wirtschaftliche Hilfe	100'000.00	0	0
3511.00	Einlagen in Fonds des EK	100'000.00	0	0
5730	Asylwesen	-839.64	-65'000	-3'691.76
3511.00	Einlagen in Fonds des EK	25'000.00	50'000	50'000.00
3637.40	Beiträge an Asylsuchende (N); VAP 7- (F)	158'850.45	190'000	163'190.60
3637.50	Unterstützungen an FL 5- (B); VAF 7- (F)	0	0	253.30
3637.60	Unterstützungen an FL 5+ (B); VA 7+ (F)	82'424.88	0	103'027.05
3940.00	Interne Verrechnung von kalk. Zinsen und Finanzaufwand	0	0	12'569.85
4260.54	Rückvergütungen von Asylsuchenden (N); VAP 7- (F)	-44'453.22	-50'000	-51'768.06
4260.55	Rückvergütungen von FL 5- (B); VAF 7- (F)	0	-35'000	0
4260.57	Rückvergütungen von FL 5+ (B); VA 7+ (F)	-20'138.75	0	-25'589.05
4631.30	Staatsbeitrag für Asylsuchende GP1 (N)	-153'679.90	-200'000	-197'058.50
4631.40	Staatsbeitrag für FL 5+ GP2 (B)	0	0	-6'868.15
4631.50	Staatsbeitrag für FL 5- GP2 (B)	0	0	-7'432.80
4631.60	Staatsbeitrag für VA GP1 (F)	-48'843.10	-20'000	-44'016.00

Kommentare zu Budgetabweichungen oder wesentlichen Positionen der Erfolgsrechnung

5790 Fürsorge, übriges

- 3109.00 Die Räumlichkeiten des ehemaligen Polizeipostens wurden für die Verwendung der Sozialen Dienste umgebaut. Die Aufwände wurden mit einer Fondsentnahme (vgl. 5790.4511.00) finanziert.
- 3118.00 Es wurden Systemerweiterungen angeschafft, welche der Steigerung der Effizienz und des internen Kontrollsystems (IKS) dienen.
- 4511.00 Für den Büroumbau/-wechsel (vgl. 579.3109.00) erfolgte eine Fondsentnahme.

Erfolgsrechnung 4.c. Funktionale Gliederung 6-stellig		Rechnung 2019	Budget 2019	Rechnung 2018
5790	Fürsorge, übriges	350'383.88	354'950	278'956.94
3000.00	Entschäd., Tag- und Sitzungsgelder an Behörden und Kommissionen	4'480.00	6'500	6'520.00
3010.00	Löhne Verwaltungs-/Betriebspersonal	225'620.45	223'300	207'949.95
3010.09	Erstattung von Lohn des Verwaltungs- und Betriebspersonals	-4'601.25	-3'500	-4'488.55
3050.00	AG-Beiträge AHV, IV, EO, ALV, VK	14'396.35	14'400	13'863.15
3052.00	AG-Beiträge an Pensionskassen	23'852.75	20'300	21'977.75
3052.02	AG-Beiträge an Pensionskassen / Einkauf	2'578.00	0	0
3053.00	AG-Beiträge an Unfall- und Personal-Haftpflichtversicherungen	1'642.10	1'600	1'565.70
3054.00	AG-Beiträge an Familienausgleichskasse	4'059.55	4'000	3'884.60
3055.00	AG-Beiträge an Krankentaggeldversicherungen	931.70	800	913.60
3090.00	Aus- und Weiterbildung des Personals	8'766.45	15'000	3'578.30
3090.01	Aus- und Weiterbildung der Behörde	0	600	0
3099.00	Übriger Personalaufwand	1'122.85	1'500	943.95
3099.01	Übriger Aufwand Behörde	953.15	1'500	1'569.05
3100.00	Büromaterial	513.95	4'000	918.31
3103.00	Fachliteratur, Zeitschriften	1'964.31	1'500	1'393.65
3109.00	Übriger Material- und Warenaufwand	34'142.40	1'000	2'096.35
3113.00	Anschaffung Hardware	1'122.90	2'000	1'781.90
3118.00	Anschaffung von Immateriellen Anlagen	37'247.70	10'000	3'831.05
3130.01	Telefonkosten	686.15	700	842.35
3130.02	Porto	91.05	50	285.60
3130.03	Kontospesen	340.78	300	423.11
3130.04	Betriebungskosten	322.60	500	380.20
3130.06	Mitglieder- und Verbandsbeiträge	910.00	2'500	910.00
3130.32	Transportkosten	1'389.20	1'500	1'548.85
3132.00	Honorare externe Berater, Gutachter, Fachexperten etc.	408.33	1'500	353.10
3138.00	Deutschkurse	29'411.19	35'000	28'140.22
3150.00	Unterhalt der Büromöbel und -geräte	199.25	5'500	0
3151.02	Unterhalt Fahrzeuge	2'154.10	2'000	3'995.00
3158.00	Unterhalt immaterielle Anlagen	22'086.42	15'000	10'814.92
3170.00	Reisekosten und Spesen	296.00	1'700	86.20
3199.00	Übriger Betriebsaufwand	14.95	0	0
3511.00	Einlagen in Fonds des EK	0	0	2'693.35
3634.00	Beiträge an öffentliche Unternehmungen	0	5'000	0
3900.00	Interne Verrechnung von Material- und Warenbezügen	350.10	1'200	560.20
3910.00	Interne Verrechnungen Dienstleistungen	5'000.00	5'000	5'000.00
4210.14	Mahngebühren	-140.00	0	-20.00
4260.50	Rückvergütungen Teilnehmer Deutschkurs	-7'826.00	-7'000	-11'520.00
4260.60	Rückvergütung Bund/Kanton Deutschkurs	-15'000.00	-15'000	-15'000.00
4309.00	Übriger betrieblicher Ertrag	-12'202.60	-5'000	-15'520.07
4401.01	Verzugszinsen	-1'541.00	0	-1'546.15
4511.00	Entnahme aus Fonds EK	-35'360.00	0	-1'768.70

Kommentare zu Budgetabweichungen oder wesentlichen Positionen der Erfolgsrechnung

6150 Gemeindestrassen

- 3000.00 Aufgrund der vielen laufenden Geschäfte waren mehr Ressortsitzungen nötig als im 2018.
- 3010.00 Erhöhter Aufwand infolge erstmaliger Bildung der Rückstellung für Ferien- und Überzeitgut-haben aller Mitarbeitenden.
- 3052.02 Einmalige Kompensationseinlage in Pensionskasse sämtlicher Mitarbeiter im Alter von 25 und 45 Jahren.
- 3109.01 Bei Aufwendungen zur Weiterverrechnung können die Erträge (Fakturierung bei Projektabschluss Konto 4260.00) mitunter zeitlich verschoben anfallen.
- 3111.00 Die Mehrkosten resultieren aus der Anschaffung von Werkhofeinrichtungen (Gestelle).
- 3141.00 Aufwendungen von Fr. 87'000.- waren ursprünglich in der Investitionsrechnung verbucht. Da es sich jedoch um diverse Arbeiten unter der Aktivierungsgrenze von jeweils Fr. 50'000.- handelt, werden die Positionen nicht aktiviert.
- 3141.10 Die Wetterbedingungen erforderten weniger Winterdienstesätze.
- 3141.30 Zirka Fr. 10'000.- mussten für die Sicherheitskontrollen der Strassenbeleuchtung in Kefikon aufgewendet werden. Für Fr. 12'000.- wurden zwei zusätzliche mobile Geschwindigkeits-messgeräte angeschafft, um mehr Überprüfungen, insbesondere in Tempo 30-Zonen vor-nehmen zu können.
- 3143.00 Es ist kein Unterhalt angefallen.
- 3320.90 Die budgetierten Abschreibungen konnten nicht vorgenommen werden, da sich das Projekt BGK Islikon zeitlich verzögert.

Erfolgsrechnung 4.c. Funktionale Gliederung 6-stellig		Rechnung 2019	Budget 2019	Rechnung 2018
6	VERKEHR UND NACHRICHTENÜBERMITTLUNG	728'613.87	727'510	689'304.96
6150	Gemeindestrassen	409'882.42	375'400	330'486.66
3000.00	Entschäd., Tag- und Sitzungsgelder an Behörden und Kommissionen	7'760.00	0	3'138.60
3010.00	Löhne Verwaltungs-/Betriebspersonal	66'116.25	60'600	58'696.30
3010.02	Löhne Weibel	402.50	0	17.50
3050.00	AG-Beiträge AHV, IV, EO, ALV, VK	4'282.00	3'900	3'937.35
3052.00	AG-Beiträge an Pensionskassen	6'187.85	5'600	6'066.10
3052.02	AG-Beiträge an Pensionskassen / Einkauf	1'585.00	0	0
3053.00	AG-Beiträge an Unfall- und Personal-Haftpflichtversicherungen	460.35	500	433.05
3054.00	AG-Beiträge an Familienausgleichskasse	1'207.35	1'100	1'106.00
3055.00	AG-Beiträge an Krankentaggeldversicherungen	136.50	200	123.60
3090.00	Aus- und Weiterbildung des Personals	0	1'000	0
3099.00	Übriger Personalaufwand	241.60	100	281.70
3101.07	Material für Hundetoiletten und Robidogs	1'201.90	4'000	6'138.90
3109.00	Übriger Material- und Warenaufwand	4'128.75	4'800	6'069.10
3109.01	Übriger Material- und Warenaufwand zur Weiterverrechnung	36'209.00	500	10'192.05
3111.00	Anschaffung Apparate, Maschinen, Geräte, Fahrzeuge, Werkzeuge	2'257.95	1'000	0
3111.01	Anschaffung Robidogbehälter	4'458.80	5'000	0
3120.00	Ver- und Entsorgung Liegenschaften VV	2'340.15	2'300	2'907.65
3120.06	Stromankauf für Strassenbeleuchtung	25'431.15	27'000	25'837.35
3130.01	Telefonkosten	418.60	200	621.10
3132.00	Honorare externe Berater, Gutachter, Fachexperten etc.	1'980.70	2'500	0
3134.20	Fahrzeugversicherungsprämien	2'015.15	2'700	1'748.85
3141.00	Unterhalt Strassen/Verkehrswege	141'140.55	50'000	65'246.05
3141.10	Winterdienst	33'473.65	40'000	41'838.25
3141.20	Strassenreinigung	27'068.05	30'000	38'523.20
3141.30	Strassenbeleuchtungen und Strassensignale, Verkehrsspiegel	47'141.80	50'000	50'088.05
3143.00	Unterhalt übrige Tiefbauten	0	10'000	2'652.25
3151.01	Unterhalt Apparate, Maschinen, Geräte	1'926.15	3'000	2'423.95
3151.02	Unterhalt Fahrzeuge	4'513.10	2'100	6'199.25
3181.00	Tatsächliche Forderungsverluste	40.00	0	0
3300.10	Planm. Abschreibungen Strassen / Verkehrswege VV allg. Haushalt	271'233.00	280'050	251'541.00
3300.60	Planm. Abschreibungen Mobilien VV allg. Haushalt	3'600.00	3'600	3'600.00
3320.90	Planm. Abschreibungen übrige immaterielle Anlagen allg. Haushalt	0	30'000	0
3900.00	Interne Verrechnung von Material- und Warenbezügen	31.35	50	25.25
4033.00	Hundesteuern	-31'906.25	-32'500	-32'640.85
4210.14	Mahngebühren	-414.30	0	-129.25
4260.00	Rückerstattungen Dritter	-36'350.90	-5'200	-13'685.60
4260.22	Übrige Rückerstattungen Dritter	-2'729.50	-3'000	-1'283.85
4310.00	Aktivierbare Eigenleistungen auf Sachanlagen	-8'000.00	-4'000	-7'000.00
4601.03	Gemeindeanteil an Motorfahrzeugsteuern	-125'344.00	-120'000	-121'728.00
4634.01	Beiträge von Elektrizitätswerk (SF)	-84'361.83	-81'700	-82'498.24
6210	Bahninfrastruktur	17'295.55	17'880	16'580.55
3000.00	Entschäd., Tag- und Sitzungsgelder an Behörden und Kommissionen	0	500	100.00
3010.00	Löhne Verwaltungs-/Betriebspersonal	3'063.20	4'500	4'594.80
3050.00	AG-Beiträge AHV, IV, EO, ALV, VK	24.60	300	300.35
3053.00	AG-Beiträge an Unfall- und Personal-Haftpflichtversicherungen	22.10	50	35.10
3054.00	AG-Beiträge an Familienausgleichskasse	6.90	80	83.30
3055.00	AG-Beiträge an Krankentaggeldversicherungen	16.40	50	24.80
3099.00	Übriger Personalaufwand	0	500	0
3120.00	Ver- und Entsorgung Liegenschaften VV	25.85	0	273.70
3120.02	Stromankauf	0	400	0
3300.40	Planm. Abschreibungen Hochbauten VV allg. Haushalt	6'570.00	6'600	6'570.00
3660.40	Planm. Abschreibungen IR-Beiträge an öffentl. Unternehmungen	1'936.00	0	0
3660.50	Planm. Abschreibungen IR-Beiträge allg. Haushalt an private Unt.	7'260.00	7'300	7'260.00
4260.00	Rückerstattungen Dritter	-1'629.50	-2'400	-2'661.50

Kommentare zu Budgetabweichungen oder wesentlichen Positionen der Erfolgsrechnung

6290 Öffentlicher Verkehr, übriges

3199.00 Der Bruttoaufwand für den Einkauf der Tageskarten (3 Karten pro Tag) sowie der Betrieb der Plattform im Internet betragen Fr. 42'348.90. Mit Erlösen aus dem Verkauf von Tageskarten (Konto 4250.00) wurden Fr. 38'380.- erzielt, was einem Defizit von Fr. 3'968.90 entspricht.

6400 Nachrichtenübermittlung FttH (SF)

3650.51 Der anteilige Verlust aus der Buchhaltung "gachnang.net" beträgt im Berichtsjahr Fr. 81'633.72. Der in der Bilanz ausgewiesene Aktivposten (1455.10) wurde korrigiert.

4510.00 Die Entnahme (Verlust) aus Eigenkapital der Spezialfinanzierung wird hier ausgewiesen.

Erfolgsrechnung 4.c. Funktionale Gliederung 6-stellig		Rechnung 2019	Budget 2019	Rechnung 2018
6220	Regionalverkehr	291'805.30	327'230	331'470.45
3000.00	Entschäd., Tag- und Sitzungsgelder an Behörden und Kommissionen	200.00	2'000	1'150.00
3050.00	AG-Beiträge AHV, IV, EO, ALV, VK	12.00	150	68.60
3053.00	AG-Beiträge an Unfall- und Personal-Haftpflichtversicherungen	.85	20	2.25
3054.00	AG-Beiträge an Familienausgleichskasse	3.40	50	21.00
3055.00	AG-Beiträge an Krankentaggeldversicherungen	.40	10	2.25
3130.00	Dienstleistungen Dritter	0	4'000	0
3144.00	Unterhalt Hochbauten, Gebäude	0	15'000	35'000.00
3631.00	Beiträge an Kanton	249'060.00	260'000	214'293.00
3634.00	Beiträge an öffentliche Unternehmungen	42'528.65	46'000	80'933.35
6290	Öffentlicher Verkehr, übriges	9'630.60	7'000	10'767.30
3199.00	Übriger Betriebsaufwand	42'348.90	41'000	42'442.75
3637.00	Beiträge an private Haushalte	5'661.70	7'000	7'134.55
4250.00	Verkäufe	-38'380.00	-41'000	-38'810.00
6400	Nachrichtenübermittlung FttH (SF)	0	0	0
3000.00	Entschäd., Tag- und Sitzungsgelder an Behörden und Kommissionen	375.00	500	300.00
3010.00	Löhne Verwaltungs-/Betriebspersonal	2'541.50	2'700	2'521.35
3050.00	AG-Beiträge AHV, IV, EO, ALV, VK	184.20	200	179.35
3052.00	AG-Beiträge an Pensionskassen	307.55	300	305.85
3053.00	AG-Beiträge an Unfall- und Personal-Haftpflichtversicherungen	18.75	20	20.05
3054.00	AG-Beiträge an Familienausgleichskasse	51.80	50	50.00
3055.00	AG-Beiträge an Krankentaggeldversicherungen	5.95	10	5.80
3099.00	Übriger Personalaufwand	5.00	0	7.70
3109.01	Übriger Material- und Warenaufwand zur Weiterverrechnung	0	0	531.10
3132.00	Honorare externe Berater, Gutachter, Fachexperten etc.	0	0	2'508.50
3181.02	Übrige tatsächliche Forderungsverluste	0.14	0	0
3499.00	Übriger Finanzaufwand	0	0	179.00
3612.00	Entschädigungen an Gemeinden und Gemeindezweckverbände	1'008.20	5'000	1'007.40
3650.51	WB Beteiligungen VV SF an privaten Unternehmungen	81'633.72	100'000	12'933.55
4240.26	übrige Betriebserträge	-1'886.30	-1'500	-1'809.40
4510.00	Entnahmen aus Spezialfinanzierungen des EK	-84'245.51	-107'280	-18'740.25

Kommentare zu Budgetabweichungen oder wesentlichen Positionen der Erfolgsrechnung

7101 Wasserwerk (SF)

- 3109.01 Bei Aufwendungen zur Weiterverrechnung können die Erträge (Fakturierung bei Projektabschluss Konto 4260.22) mitunter zeitlich verschoben anfallen.
- 3111.20 Für den Unterhalt von Wasserschiebern wurden entsprechende Einrichtungen (Schieberdrehmaschine und Schieberkappenöffner) angeschafft.
- 3120.01 Der Wasserbedarf war tiefer als angenommen.
- 3143.01 Die Mehrkosten werden mit der Sanierung der stark verkalkten Überlaufleitung im Reservoir Kummer in Islikon begründet.
- 3143.03 Die Leitungssanierungen in den letzten Jahren haben Wirkung gezeigt. Der Aufwand für Leitungssanierungen beläuft sich gegenüber dem Budget noch bei 20 %, bzw. 18.5 % gegenüber der Rechnung des Vorjahres.
- 3401.00 Mit der Übernahme der Werkbetriebe Kefikon per 01.01.2019 wurde ein Darlehen übernommen. Dieses musste zurückgezahlt werden. Die anteiligen Zinskosten betragen für den Bereich Wasser Fr. 502.50.
- 4240.20 Die Grundgebühren für den Grundanschluss wurden um Fr. 30.- reduziert. Dies ergibt bei rund 1'250 Liegenschaften einen Betrag von Fr. 37'500.-. Dies wurde im Budget nicht berücksichtigt und begründet die Differenz.
- 4240.43 Die Mengengebühr wurde von Fr. 1.60 / m³ auf Fr. 1.40 / m³ gesenkt.

Erfolgsrechnung 4.c. Funktionale Gliederung 6-stellig		Rechnung 2019	Budget 2019	Rechnung 2018
7	UMWELTSCHUTZ UND RAUMORDNUNG	212'714.15	244'940	211'259.65
7100	Wasserversorgung	22'630.85	22'750	25'023.15
3010.00	Löhne Verwaltungs-/Betriebspersonal	13'184.60	13'200	12'907.70
3050.00	AG-Beiträge AHV, IV, EO, ALV, VK	838.45	900	823.30
3052.00	AG-Beiträge an Pensionskassen	1'316.45	1'200	1'286.45
3053.00	AG-Beiträge an Unfall- und Personal-Haftpflichtversicherungen	95.00	100	93.65
3054.00	AG-Beiträge an Familienausgleichskasse	236.60	200	230.00
3055.00	AG-Beiträge an Krankentaggeldversicherungen	26.00	50	25.85
3099.00	Übriger Personalaufwand	35.00	0	35.00
3120.01	Wasserankauf	1'792.50	3'500	2'997.45
3143.00	Unterhalt übrige Tiefbauten	5'106.25	3'600	6'623.75
7101	Wasserwerk (SF)	0	0	0
3000.00	Entschäd., Tag- und Sitzungsgelder an Behörden und Kommissionen	7'032.50	10'000	8'776.50
3010.00	Löhne Verwaltungs-/Betriebspersonal	67'432.75	66'600	66'505.85
3010.02	Löhne Weibel	428.75	0	227.50
3010.09	Erstattung von Lohn des Verwaltungs- und Betriebspersonals	0	0	-385.80
3050.00	AG-Beiträge AHV, IV, EO, ALV, VK	4'488.80	4'300	4'572.15
3052.00	AG-Beiträge an Pensionskassen	6'749.75	6'200	6'651.85
3053.00	AG-Beiträge an Unfall- und Personal-Haftpflichtversicherungen	509.55	500	494.20
3054.00	AG-Beiträge an Familienausgleichskasse	1'267.75	1'200	1'289.55
3055.00	AG-Beiträge an Krankentaggeldversicherungen	191.00	250	198.35
3090.00	Aus- und Weiterbildung des Personals	0	3'000	0
3099.00	Übriger Personalaufwand	150.00	300	156.10
3100.00	Büromaterial	0	100	0
3101.00	Betriebs-, Verbrauchsmaterial	1'189.50	200	90.11
3109.00	Übriger Material- und Warenaufwand	0	0	44.00
3109.01	Übriger Material- und Warenaufwand zur Weiterverrechnung	41'801.43	30'000	46'051.11
3111.20	Anschaffung Maschinen und Geräte	11'071.99	2'000	0
3120.01	Wasserankauf	159'186.54	175'000	149'685.80
3120.05	Energie Pumpanlagen	1'497.69	1'200	1'220.02
3130.00	Dienstleistungen Dritter	3'233.32	4'500	1'641.78
3130.01	Telefonkosten	0	100	66.00
3130.02	Porto	2'887.95	2'500	2'292.06
3130.04	Betriebskosten	110.30	100	44.45
3130.06	Mitglieder- und Verbandsbeiträge	1'764.98	1'800	1'764.98
3132.00	Honorare externe Berater, Gutachter, Fachexperten etc.	16'171.82	12'000	10'984.41
3132.06	Trinkwasseruntersuch	2'583.86	3'500	2'672.90
3134.00	Sachversicherungsprämien	676.15	500	676.20
3137.03	Unternehmensabgabe	910.00	0	0
3143.01	Unterhalt Reservoirs, Pumpstationen, Quelfassungen	7'122.99	1'000	2'883.39
3143.03	Unterhalt Leitungsnetz	45'150.20	220'000	243'826.40
3151.01	Unterhalt Apparate, Maschinen, Geräte	14'228.18	9'000	19'241.86
3170.00	Reisekosten und Spesen	246.00	300	1'026.76
3181.00	Tatsächliche Forderungsverluste	7.66	1'300	88.82
3190.00	Schadenersatzleistungen	1'464.25	0	500.00
3199.00	Übriger Betriebsaufwand	2'641.00	0	0
3300.31	Planm. Abschreibungen übrige Tiefbauten VV SF	185'929.00	183'900	157'909.00
3300.61	Planm. Abschreibungen Mobilien VV SF	18'523.00	23'100	16'684.00
3401.00	Verzinsung kurzfristige Finanzverbindlichkeiten	502.50	0	0
3510.00	Einlage in Spezialfinanzierung EK	225'385.43	69'250	74'213.20
3612.00	Entschädigungen an Gemeinden und Gemeindezweckverbände	34'863.40	37'000	32'526.80
3637.00	Beiträge an private Haushalte	0	0	1'085.60
4210.14	Mahngebühren	-1'176.47	-200	-517.25
4240.20	Grundgebühren	-368'970.46	-410'000	-340'280.14
4240.26	übrige Betriebserträge	-24'074.05	0	-10'004.40
4240.43	Mengengebühr Wasser	-416'211.61	-425'000	-443'538.84
4260.22	Übrige Rückerstattungen Dritter	-48'487.40	-30'000	-56'385.27
4310.00	Aktivierbare Eigenleistungen auf Sachanlagen	-8'000.00	-5'500	-4'500.00
4430.03	Pachtzinsen	-480.00	0	-480.00

Kommentare zu Budgetabweichungen oder wesentlichen Positionen der Erfolgsrechnung

7102 Wasserwerk Forre (SF)

- 3120.01 Die Kosten für den Wasserbezug von Frauenfeld beschränkte sich mit Ausnahmen von Spülwassermengen auf den Leistungspreis (Bereitstellung). Die Optionen wurden per 01.07.2019 vertraglich von 300 m³ auf 1'000 m³ erhöht.
- 3143.01 Die Aufwendungen konnten auf ein Minimum gehalten werden. Höhere Kosten werden in Zusammenhang der anstehenden Sanierung des Pumpwerks «Thuracker» entstehen (Investitionsrechnung).
- 3143.03 Es waren keine grossen Unterhaltsarbeiten an Leitungen erforderlich. Anpassungen bei der Übergabestelle «Buechli» (Ellikon) sowie Reparaturen durch Manschetten an der Hauptleitung im Bereich der Autobahnunterquerung führten zu den Buchungen.

7201 Abwasserbeseitigung (SF)

- 3109.01 Bei Aufwendungen zur Weiterverrechnung können die Erträge (Fakturierung bei Projektabschluss Konto 4260.22) mitunter zeitlich verschoben anfallen.
- 3132.00 Ein grosser Teil der Mehrkosten bezieht sich auf Plannachführungen.
- 3143.10 Die Sanierung des Pumpwerks an der Mattstrasse konnte noch nicht abgeschlossen werden. Der Generelle Entwässerungsplan GEP und die Auswertungen der Leitungsaufnahmen sind noch nicht abgeschlossen. Deshalb sind die Kosten für Leitungssanierungen entsprechend gering.
- 4240.41 Der Wasserbedarf war tiefer als angenommen und daher fielen die im direkten Zusammenhang stehenden Abwassergebühren ebenfalls tiefer aus.
- 4660.71 Verbuchung der Anschlussgebühren, die keinem Objekt zugewiesen werden können, zur Verringerung des Abschreibungsaufwandes.

Erfolgsrechnung 4.c. Funktionale Gliederung 6-stellig		Rechnung 2019	Budget 2019	Rechnung 2018
7102	Wasserwerk Forre (SF)	0	0	0
3000.00	Entschäd., Tag- und Sitzungsgelder an Behörden und Kommissionen	0	2'000	0
3010.00	Löhne Verwaltungs-/Betriebspersonal	16'905.20	17'200	16'604.25
3050.00	AG-Beiträge AHV, IV, EO, ALV, VK	1'074.70	1'100	1'059.30
3052.00	AG-Beiträge an Pensionskassen	1'773.90	1'600	1'741.70
3053.00	AG-Beiträge an Unfall- und Personal-Haftpflichtversicherungen	120.45	100	120.50
3054.00	AG-Beiträge an Familienausgleichskasse	303.55	300	296.55
3055.00	AG-Beiträge an Krankentaggeldversicherungen	34.30	100	33.10
3090.00	Aus- und Weiterbildung des Personals	0	1'500	0
3099.00	Übriger Personalaufwand	40.00	200	44.30
3101.00	Betriebs-, Verbrauchsmaterial	0	2'000	0
3109.00	Übriger Material- und Warenaufwand	424.32	700	1'408.63
3120.01	Wasserankauf	44'655.41	60'000	22'818.24
3120.05	Energie Pumpanlagen	50'959.80	60'000	57'207.92
3130.01	Telefonkosten	1'465.83	1'600	1'895.70
3130.04	Betriebskosten	13.25	0	0
3130.44	Installationskontrollen	0	0	325.02
3132.00	Honorare externe Berater, Gutachter, Fachexperten etc.	16'721.59	18'000	4'339.79
3132.06	Trinkwasseruntersuch	1'875.60	2'000	1'886.60
3134.00	Sachversicherungsprämien	0	500	0
3143.01	Unterhalt Reservoirs, Pumpstationen, Quelfassungen	2'795.82	10'000	16'213.28
3143.03	Unterhalt Leitungsnetz	3'158.63	40'000	5'731.99
3300.31	Planm. Abschreibungen übrige Tiefbauten VV SF	15'800.00	7'100	0
3510.00	Einlage in Spezialfinanzierung EK	87'882.60	24'600	190'372.73
4240.20	Grundgebühren	-145'600.00	-145'600	-145'599.96
4240.43	Mengengebühr Wasser	-100'404.95	-105'000	-131'832.14
4309.01	Einkauf Optionsanteile	0	0	-44'667.50
7201	Abwasserbeseitigung (SF)	0	0	0
3000.00	Entschäd., Tag- und Sitzungsgelder an Behörden und Kommissionen	775.00	500	750.00
3010.00	Löhne Verwaltungs-/Betriebspersonal	32'756.10	34'200	32'222.45
3010.02	Löhne Weibel	52.50	0	0
3050.00	AG-Beiträge AHV, IV, EO, ALV, VK	2'130.90	2'200	2'102.40
3052.00	AG-Beiträge an Pensionskassen	3'453.70	3'200	3'397.05
3053.00	AG-Beiträge an Unfall- und Personal-Haftpflichtversicherungen	240.80	250	238.05
3054.00	AG-Beiträge an Familienausgleichskasse	600.75	600	588.45
3055.00	AG-Beiträge an Krankentaggeldversicherungen	94.75	150	92.80
3099.00	Übriger Personalaufwand	75.00	0	86.80
3109.01	Übriger Material- und Warenaufwand zur Weiterverrechnung	650.00	0	0
3120.02	Stromankauf	312.86	500	2'280.27
3120.05	Energie Pumpanlagen	900.70	800	0
3130.02	Porto	614.67	0	0
3130.04	Betriebskosten	78.75	0	45.55
3130.06	Mitglieder- und Verbandsbeiträge	363.45	550	363.45
3132.00	Honorare externe Berater, Gutachter, Fachexperten etc.	14'457.70	10'000	5'933.80
3137.03	Unternehmensabgabe	365.00	0	0
3143.10	Unterhalt Abwasserversorgung	21'054.17	100'000	64'678.93
3181.00	Tatsächliche Forderungsverluste	.60	0	-73.50
3199.00	Übriger Betriebsaufwand	770.00	0	0
3300.31	Planm. Abschreibungen übrige Tiefbauten VV SF	1'806.00	0	0
3320.91	Planm. Abschreibungen übrige immaterielle Anlagen SF	0	11'400	0
3510.00	Einlage in Spezialfinanzierung EK	119'140.71	46'950	111'683.88
3612.00	Entschädigungen an Gemeinden und Gemeindezweckverbände	30'128.45	31'500	28'517.40
3614.00	Entschädigungen an öffentliche Unternehmungen	164'929.76	161'400	158'089.18
3660.41	Planm. Abschreibungen IR-Beiträge SF an öffentliche Unt.	17'663.00	15'800	16'042.00
4240.41	Mengengebühr Abwasser	-406'222.32	-420'000	-427'038.96
4260.22	Übrige Rückerstattungen Dritter	-700.00	0	0
4660.71	Planmässige Auflösung passivierte IR-Beiträge von privaten Haushalten	-6'493.00	0	0
7300	Abfallwirtschaft	6'626.80	5'600	8'012.65
3612.00	Entschädigungen an Gemeinden und Gemeindezweckverbände	6'626.80	5'600	8'012.65

Kommentare zu Budgetabweichungen oder wesentlichen Positionen der Erfolgsrechnung

7301 Abfallwirtschaft

3830.31 Das Projekt Unterflurcontainer konnte noch nicht abgeschlossen werden. Abschreibungen können erst nach Abschluss des Projekts vorgenommen werden.

7410 Gewässerverbauungen

3132.00 Das Projekt «Gewässerraumausscheidung» verzögert sich. Die Ausführung erfolgt im 2020.

Erfolgsrechnung 4.c. Funktionale Gliederung 6-stellig		Rechnung 2019	Budget 2019	Rechnung 2018
7301	Abfallwirtschaft (SF)	0	0	0
3000.00	Entschäd., Tag- und Sitzungsgelder an Behörden und Kommissionen	5'065.00	6'000	4'325.00
3010.00	Löhne Verwaltungs-/Betriebspersonal	58'226.65	55'100	52'324.35
3010.02	Löhne Weibel	2'192.75	0	1'452.50
3050.00	AG-Beiträge AHV, IV, EO, ALV, VK	3'629.80	3'500	3'529.15
3052.00	AG-Beiträge an Pensionskassen	5'374.85	4'900	5'267.95
3053.00	AG-Beiträge an Unfall- und Personal-Haftpflichtversicherungen	409.30	400	395.85
3054.00	AG-Beiträge an Familienausgleichskasse	1'023.65	1'000	989.70
3055.00	AG-Beiträge an Krankentaggeldversicherungen	187.30	200	177.80
3099.00	Übriger Personalaufwand	140.00	100	365.09
3100.00	Büromaterial	0	500	287.00
3102.00	Drucksachen, Publikationen	620.01	5'000	557.39
3130.01	Telefonkosten	0	500	0
3130.02	Porto	1'229.20	2'000	2'611.83
3130.04	Betriebskosten	939.70	500	400.30
3130.30	Grüngutabfuhr	126'856.78	130'000	122'762.94
3130.31	div. Entsorgungs- und Recyclingkosten	6'512.25	12'500	4'499.10
3144.00	Unterhalt Hochbauten, Gebäude	0	0	1'677.28
3170.00	Reisekosten und Spesen	0	1'000	350.28
3181.00	Tatsächliche Forderungsverluste	230.00	1'000	516.95
3199.00	Übriger Betriebsaufwand	21'256.03	23'000	20'775.30
3300.31	Planm. Abschreibungen übrige Tiefbauten VV SF	0	4'000	0
3510.00	Einlage in Spezialfinanzierung EK	0	0	22'066.92
3612.00	Entschädigungen an Gemeinden und Gemeindezweckverbände	24'616.05	24'800	23'666.00
3635.00	Beiträge an private Unternehmungen	5'634.77	6'000	6'993.43
3830.31	Zusätzliche Abschreibungen übrige Tiefbauten VV SF	0	155'000	0
4210.14	Mahngebühren	-648.19	-200	-793.55
4240.11	Abfallgebühren	-150'506.94	-145'000	-147'575.33
4240.13	Grünabfuhrgebühren	-39'433.84	-45'000	-40'651.70
4240.14	Häckselgebühren	-1'021.26	-1'000	-1'067.67
4250.12	Verkäufe Containerbänder	-19'256.34	-17'000	-20'137.84
4260.36	Rückerstattungen Kehrrechtverband	-52'164.02	-55'000	-65'766.02
4510.00	Entnahmen aus Spezialfinanzierungen des EK	-1'113.50	-173'800	0
7410	Gewässerverbauungen	64'999.95	82'150	57'444.75
3000.00	Entschäd., Tag- und Sitzungsgelder an Behörden und Kommissionen	1'240.00	0	1'275.00
3010.00	Löhne Verwaltungs-/Betriebspersonal	11'932.05	12'300	11'749.40
3050.00	AG-Beiträge AHV, IV, EO, ALV, VK	834.10	800	825.35
3052.00	AG-Beiträge an Pensionskassen	1'298.95	1'200	1'279.30
3053.00	AG-Beiträge an Unfall- und Personal-Haftpflichtversicherungen	90.95	100	87.55
3054.00	AG-Beiträge an Familienausgleichskasse	235.05	200	232.95
3055.00	AG-Beiträge an Krankentaggeldversicherungen	26.55	50	26.45
3099.00	Übriger Personalaufwand	25.00	0	30.35
3132.00	Honorare externe Berater, Gutachter, Fachexperten etc.	0	5'000	0
3142.00	Unterhalt Wasserbau	11'635.25	15'000	13'480.95
3300.20	Planm. Abschreibungen Wasserbau VV	43'542.00	54'000	38'940.00
3900.00	Interne Verrechnung von Material- und Warenbezügen	12.80	0	.55
4310.00	Aktivierbare Eigenleistungen auf Sachanlagen	-2'000.00	-2'000	-5'000.00
4631.00	Staatsbeiträge	-3'872.75	-4'500	-5'483.10
7500	Arten- und Landschaftsschutz	71.90	1'000	81.05
3000.00	Entschäd., Tag- und Sitzungsgelder an Behörden und Kommissionen	0	0	75.00
3010.02	Löhne Weibel	70.00	0	0
3050.00	AG-Beiträge AHV, IV, EO, ALV, VK	1.15	0	4.45
3053.00	AG-Beiträge an Unfall- und Personal-Haftpflichtversicherungen	0.10	0	0.10
3054.00	AG-Beiträge an Familienausgleichskasse	0.30	0	1.35
3055.00	AG-Beiträge an Krankentaggeldversicherungen	0.35	0	0.15
3130.00	Dienstleistungen Dritter	0	1'000	0

Kommentare zu Budgetabweichungen oder wesentlichen Positionen der Erfolgsrechnung

7690 Übrige Bekämpfung von Umweltverschmutzung

3637.00 Die gesamten Kosten wurden für die Teilnahme an der «Energy-Tour 2019» vom 14. September aufgewendet. Die Aufwendungen werden durch eine Entnahme aus dem Fonds «Förderung Energieeffizienz» (Bilanz 2910.03) neutralisiert.

7710 Friedhof und Bestattung

4260.00 Die Rückerstattung hängt von der Anzahl Todesfälle und der Art der Bestattung ab und kann von Jahr zu Jahr stark variieren und wir können hier keinen Einfluss nehmen.

7900 Raumordnung (allgemein)

3130.00 Die Mehrkosten betreffen Zonenplanänderungen, welche schliesslich nicht realisiert worden sind. Die Aufwendungen wurden den Gesuchstellern verrechnet (s. 4635.00).

Erfolgsrechnung 4.c. Funktionale Gliederung 6-stellig		Rechnung 2019	Budget 2019	Rechnung 2018
7690	Übrige Bekämpfung von Umweltverschmutzung	1'300.00	0	2'646.00
3130.06	Mitglieder- und Verbandsbeiträge	1'300.00	0	0
3132.00	Honorare externe Berater, Gutachter, Fachexperten etc.	0	0	16'480.00
3181.00	Tatsächliche Forderungsverluste	0	0	2'646.00
3511.00	Einlagen in Fonds des EK	0	0	11'024.00
3637.00	Beiträge an private Haushalte	5'919.75	20'000	500.00
4511.00	Entnahme aus Fonds EK	-5'919.75	-20'000	-16'980.00
4631.00	Staatsbeiträge	0	0	-11'024.00
7710	Friedhof und Bestattung	52'507.50	68'290	63'046.95
3000.00	Entschäd., Tag- und Sitzungsgelder an Behörden und Kommissionen	205.00	500	435.00
3010.02	Löhne Weibel	175.00	0	455.00
3050.00	AG-Beiträge AHV, IV, EO, ALV, VK	2.60	50	13.40
3053.00	AG-Beiträge an Unfall- und Personal-Haftpflichtversicherungen	0.55	20	0.55
3054.00	AG-Beiträge an Familienausgleichskasse	0.80	10	4.15
3055.00	AG-Beiträge an Krankentaggeldversicherungen	1.60	10	1.55
3099.00	Übriger Personalaufwand	0	500	0
3130.20	Bestattungskosten	41'384.95	44'500	45'411.85
3130.21	Leichenschau, -transporte	0	0	9'017.00
3143.00	Unterhalt übrige Tiefbauten	27'317.00	25'000	14'498.45
3300.30	Planm. Abschreibungen übrige Tiefbauten VV allg. Haushalt	26'700.00	26'700	26'700.00
4260.00	Rückerstattungen Dritter	-43'280.00	-29'000	-33'490.00
7900	Raumordnung	64'577.15	65'150	55'005.10
3000.00	Entschäd., Tag- und Sitzungsgelder an Behörden und Kommissionen	9'232.50	4'300	4'375.00
3010.00	Löhne Verwaltungs-/Betriebspersonal	4'063.80	4'400	4'031.95
3050.00	AG-Beiträge AHV, IV, EO, ALV, VK	704.70	450	458.15
3052.00	AG-Beiträge an Pensionskassen	491.80	600	489.00
3053.00	AG-Beiträge an Unfall- und Personal-Haftpflichtversicherungen	61.25	100	44.50
3054.00	AG-Beiträge an Familienausgleichskasse	199.15	150	130.25
3055.00	AG-Beiträge an Krankentaggeldversicherungen	24.95	50	17.65
3099.00	Übriger Personalaufwand	625.80	0	9.30
3109.00	Übriger Material- und Warenaufwand	0	0	156.00
3130.00	Dienstleistungen Dritter	19'219.70	15'000	14'926.50
3130.06	Mitglieder- und Verbandsbeiträge	34'510.70	30'000	30'324.35
3131.01	Ortsplanung	0	10'000	0
3170.00	Reisekosten und Spesen	431.90	0	0
3900.00	Interne Verrechnung von Material- und Warenbezügen	10.90	100	42.45
4635.00	Beiträge von privaten Unternehmungen	-5'000.00	0	0

Kommentare zu Budgetabweichungen oder wesentlichen Positionen der Erfolgsrechnung

8140 Produktionsverbesserungen Pflanzen

- 3631.00 Der Beitrag für den Pflanzenschutzfonds wurde im 2019 um 50 % reduziert und beträgt noch Fr. 1.50 pro Einwohner.
- 4631.00 Ab dem Jahr 2019 erhalten die Gemeinden keine Beiträge mehr für die Feuerbrandbekämpfung.

8300 Jagd und Fischerei

- 3637.00 Wildschadenverhütung im Berichtsjahr ausserordentlich hoch. Kosten in den Vorjahren betrugen unter Fr. 1'000.00.

8600 Banken und Versicherungen

- 4604.00 Gemeindeanteil am Reingewinn 2018 der Thurgauer Kantonalbank.

Erfolgsrechnung 4.c. Funktionale Gliederung 6-stellig		Rechnung 2019	Budget 2019	Rechnung 2018
8	VOLKSWIRTSCHAFT	-53'385.00	-50'015	-79'580.65
8140	Produktionsverbesserungen Pflanzen	10'219.55	18'180	17'333.45
3000.00	Entschäd., Tag- und Sitzungsgelder an Behörden und Kommissionen	3'162.50	4'000	3'640.00
3050.00	AG-Beiträge AHV, IV, EO, ALV, VK	188.90	200	166.70
3053.00	AG-Beiträge an Unfall- und Personal-Haftpflichtversicherungen	6.05	20	1.65
3054.00	AG-Beiträge an Familienausgleichskasse	53.20	50	51.05
3055.00	AG-Beiträge an Krankentaggeldversicherungen	6.70	10	5.25
3090.00	Aus- und Weiterbildung des Personals	0	600	0
3109.00	Übriger Material- und Warenaufwand	160.20	1'300	514.20
3170.00	Reisekosten und Spesen	361.50	1'300	228.40
3431.10	Betriebs- und Verbrauchsmaterial	0	100	0
3631.00	Beiträge an Kanton	6'520.50	12'700	12'807.00
3637.00	Beiträge an private Haushalte	0	0	1'952.70
4611.00	Entschädigungen von Kanton	-240.00	-200	-120.00
4631.00	Staatsbeiträge	0	-1'900	-1'913.50
8200	Forstwirtschaft	14'575.50	14'700	14'429.55
3109.00	Übriger Material- und Warenaufwand	27.00	100	0
3612.00	Entschädigungen an Gemeinden und Gemeindezweckverbände	31.55	100	31.55
3631.00	Beiträge an Kanton	14'516.95	14'500	14'398.00
8300	Jagd und Fischerei	6'755.90	-995	-488.05
3109.00	Übriger Material- und Warenaufwand	87.50	150	210.00
3130.06	Mitglieder- und Verbandsbeiträge	60.00	60	60.00
3601.00	Ertragsanteile an Kanton	5'036.90	5'050	5'036.90
3602.00	Ertragsanteile an Gemeinden und Gemeindezweckverbände	697.50	700	697.55
3637.00	Beiträge an private Haushalte	8'829.00	1'000	1'462.50
4100.01	Jagdpacht	-7'555.00	-7'555	-7'555.00
4100.02	Fischpacht	-400.00	-400	-400.00
8400	Tourismus	2'651.45	2'600	2'536.25
3000.00	Entschäd., Tag- und Sitzungsgelder an Behörden und Kommissionen	150.00	60	50.00
3050.00	AG-Beiträge AHV, IV, EO, ALV, VK	9.25	10	3.00
3053.00	AG-Beiträge an Unfall- und Personal-Haftpflichtversicherungen	.50	10	.10
3054.00	AG-Beiträge an Familienausgleichskasse	2.60	10	.95
3055.00	AG-Beiträge an Krankentaggeldversicherungen	.30	10	.10
3130.06	Mitglieder- und Verbandsbeiträge	2'488.80	2'500	2'457.60
3170.00	Reisekosten und Spesen	0	0	24.50
8500	Industrie, Gewerbe, Handel	2'867.60	2'500	100.00
3109.00	Übriger Material- und Warenaufwand	2'867.60	2'500	100.00
8600	Banken und Versicherungen	-90'455.00	-87'000	-87'413.00
4604.00	Anteile an Erträgen öffentlicher Unternehmungen	-90'455.00	-87'000	-87'413.00
8710	Elektrizität	0	0	-26'078.85
4120.00	Konzessionen	0	0	-26'078.85

Kommentare zu Budgetabweichungen oder wesentlichen Positionen der Erfolgsrechnung

8711 Elektrizitätswerk / -netz (SF)

- 3010.00 Erstmalige Bildung der Rückstellung für Ferien- und Überzeitguthaben aller Mitarbeitenden.
- 3101.14 Die Abweichung kommt von höherem Strombedarf.
- 3101.15 Diese Position wurde zu hoch budgetiert.
- 3109.01 Bei Aufwendungen zur Weiterverrechnung können die Erträge (Fakturierung bei Projektabschluss Konto 4260.22) mitunter zeitlich verschoben anfallen. Auf Grund der grossen Bautätigkeit wurden u.a. wesentlich mehr Anschlüsse realisiert.
- 3111.20 Die Kosten sind für die Autoladestation E-Mobility am Bahnhof Islikon. Die Aufwendungen werden durch eine Entnahme aus dem Fonds «Förderung Energieeffizienz» (Bilanz 2910.03) neutralisiert.
- 3132.00 Durch die grosse Bautätigkeit mussten mehr Projekte durch ein Planungsbüro begleitet werden. Rund Fr. 25'000.- mussten alleine für Planmutationen im GIS aufgewendet werden.
- 3143.03 Rund Fr. 9'500.- betreffen einen Kabelschaden im Hohliberg.
- 3192.00 Das Netznutzungsentgelt ist auf Grund des grösseren Energiebedarfs höher.
- 3300.31 Es konnten noch nicht über alle Projekte Abschreibungen getätigt werden, da sie noch zum Teil im Bau waren oder nicht abgerechnet sind.
- 4240.53 Der Energiebedarf war vor allem in dieser Tarifkategorie höher. Zudem wurde der Energiebedarf einer grösseren Firma dieser Kategorie zugeschrieben, obwohl sie seit Mitte Mai Mittelspannungsbezüger war.
- 4240.54 Auf Grund der grossen Bautätigkeit war auch der Baustrombedarf entsprechend höher.
- 4240.58 s. 4240.53
- 4240.77 Dieses Konto wurde falsch budgetiert (s. auch 3101.15).
- 4260.22 s. 3109.01

Erfolgsrechnung 4.c. Funktionale Gliederung 6-stellig		Rechnung 2019	Budget 2019	Rechnung 2018
8711	Elektrizitätswerk /-netz (SF)	0	0	0
3000.00	Entschäd., Tag- und Sitzungsgelder an Behörden und Kommissionen	9'615.00	8'000	9'516.50
3010.00	Löhne Verwaltungs-/Betriebspersonal	83'576.95	81'100	80'751.25
3010.09	Erstattung von Lohn des Verwaltungs- und Betriebspersonals	0	0	-806.65
3050.00	AG-Beiträge AHV, IV, EO, ALV, VK	5'531.05	5'300	5'515.10
3052.00	AG-Beiträge an Pensionskassen	8'138.20	7'500	8'033.10
3053.00	AG-Beiträge an Unfall- und Personal-Haftpflichtversicherungen	625.80	600	602.60
3054.00	AG-Beiträge an Familienausgleichskasse	1'564.15	1'500	1'553.85
3055.00	AG-Beiträge an Krankentaggeldversicherungen	242.50	300	244.05
3090.00	Aus- und Weiterbildung des Personals	1'500.00	1'000	0
3099.00	Übriger Personalaufwand	1'056.28	1'500	219.99
3100.00	Büromaterial	0	100	0
3101.08	Ausgleich Wirkenergieverluste	36'837.92	22'100	23'720.08
3101.11	Stromankauf heimische Produkte PV	2'543.35	0	2'704.90
3101.13	Swissgrid Systemdienstleistungen (SDL)	51'090.34	49'400	66'294.57
3101.14	Swissgrid Kostendeckende Einspeisevergütung (KEV)	464'568.36	431'800	448'921.17
3101.15	Ökologische Sanierung der Wasserkraft	21'116.74	41'100	20'634.37
3102.00	Drucksachen, Publikationen	31.62	500	70.63
3109.00	Übriger Material- und Warenaufwand	517.41	500	66.00
3109.01	Übriger Material- und Warenaufwand zur Weiterverrechnung	169'903.55	30'000	109'731.86
3111.20	Anschaffung Maschinen und Geräte	11'240.48	1'000	0
3118.00	Anschaffung von Immateriellen Anlagen	0	1'000	0
3130.00	Dienstleistungen Dritter	52'622.75	50'000	57'344.31
3130.01	Telefonkosten	754.85	800	913.64
3130.02	Porto	3'703.27	3'000	4'780.64
3130.04	Betriebskosten	785.95	500	564.70
3130.06	Mitglieder- und Verbandsbeiträge	1'646.52	2'000	1'646.52
3130.40	Marketing/Infoveranstaltungen	0	500	0
3130.44	Installationskontrollen	563.00	1'200	985.52
3132.00	Honorare externe Berater, Gutachter, Fachexperten etc.	39'259.37	20'000	53'422.89
3134.00	Sachversicherungsprämien	1'661.85	2'000	1'608.10
3134.20	Fahrzeugversicherungsprämien	4.20	0	0
3137.03	Unternehmensabgabe	910.00	0	0
3143.03	Unterhalt Leitungsnetz	45'876.30	30'000	32'650.42
3143.07	Unterhalt Hausanschlüsse	18'223.54	15'000	1'868.38
3144.00	Unterhalt Hochbauten, Gebäude	9'806.35	10'000	12'662.35
3151.01	Unterhalt Apparate, Maschinen, Geräte	12'823.32	20'000	13'627.15
3151.02	Unterhalt Fahrzeuge	259.47	500	360.31
3158.00	Unterhalt immaterielle Anlagen	3'127.02	4'000	3'127.02
3170.00	Reisekosten und Spesen	1'039.96	1'500	1'599.42
3181.02	Übrige tatsächliche Forderungsverluste	315.01	5'000	769.27
3192.00	Abgeltung von Rechten Netznutzungsentgelt	647'312.36	627'300	690'321.74
3199.00	Übriger Betriebsaufwand	694.00	0	0
3300.31	Planm. Abschreibungen übrige Tiefbauten VV SF	121'386.00	156'700	115'075.00
3300.61	Planm. Abschreibungen Mobilien VV SF	55'760.00	56'200	49'113.00
3499.00	Übriger Finanzaufwand	0	0	111.00
3510.00	Einlage in Spezialfinanzierung EK	307'519.46	220'900	167'878.29
3612.00	Entschädigungen an Gemeinden und Gemeindezweckverbände	41'198.75	44'400	36'723.50
3634.01	Beiträge an PG Gachnang	84'361.83	81'700	82'498.24
4210.14	Mahngebühren	-1'279.37	-1'400	-1'765.95
4240.01	Allg. Benützungsgebühren Abgabe an das Gemeinwesen	-84'361.83	-81'700	-82'498.24
4240.20	Grundgebühren	-268'930.72	-253'000	-227'862.61
4240.51	Netznutzung Haushalte	-650'346.89	-642'600	-508'984.68
4240.52	Netznutzung Gewerbe > 50 MWh	-67'149.82	-71'800	-80'441.48
4240.53	Netznutzung Gewerbe/Industrie > 100 MWh	-171'224.13	-122'500	-152'497.10
4240.54	Netznutzung Baustrom	-47'145.62	-20'000	-34'093.55
4240.55	Netznutzung Strassenbeleuchtung	-10'246.58	-9'900	-9'093.17
4240.56	Netznutzung Kefikon	0	0	-84'536.72
4240.58	Netznutzung Mittelspannung	-45'406.37	-65'000	-52'049.73
4240.59	Netznutzung Gewerbe/Industrie > 500 MWh	-221'507.66	-216'600	-211'021.60
4240.75	Swissgrid Systemdienstleistungen (SDL)	-50'991.18	-49'400	-65'998.37
4240.76	Swissgrid kostend. Einspeiseverg. (KEV)	-467'337.90	-431'800	-453'740.57

Kommentare zu Budgetabweichungen oder wesentlichen Positionen der Erfolgsrechnung

8712 Elektrizitätswerk – Stromhandel/Übriges (SF)

- 3001.09 Die Abweichung kommt von höherem Strombedarf.
- 3101.11 Die Anzahl Photovoltaikanlagen nahm zu und dadurch auch die Rückvergütung für überschüssigen Strom.
- 3101.12 Die Herkunftszertifikate für 100 % erneuerbare Energie konnten günstiger beschafft werden.
- 4250.64 s. 8711.4240.54
- 4250.68 Der Strombedarf für Mittelspannungskunden wurde unter 4250.69 budgetiert.

Erfolgsrechnung 4.c. Funktionale Gliederung 6-stellig		Rechnung 2019	Budget 2019	Rechnung 2018
4240.77	Ökologische Sanierung der Wasserkraft	-21'242.50	-41'100	-20'626.71
4260.22	Übrige Rückerstattungen Dritter	-185'854.01	-30'000	-117'714.30
4290.00	Übrige Entgelte	-5'549.77	-700	0
4310.00	Aktivierbare Eigenleistungen auf Sachanlagen	-11'500.00	0	-4'500.00
4511.00	Entnahme aus Fonds EK	-11'240.48	0	0
8712	Elektrizitätswerk - Stromhandel/Übriges (SF)	0	0	0
3010.00	Löhne Verwaltungs-/Betriebspersonal	33'689.50	35'200	33'304.05
3010.09	Erstattung von Lohn des Verwaltungs- und Betriebspersonals	0	0	-227.90
3050.00	AG-Beiträge AHV, IV, EO, ALV, VK	2'143.65	2'300	2'124.05
3052.00	AG-Beiträge an Pensionskassen	3'658.10	3'400	3'615.90
3053.00	AG-Beiträge an Unfall- und Personal-Haftpflichtversicherungen	246.35	300	242.50
3054.00	AG-Beiträge an Familienausgleichskasse	604.05	600	596.55
3055.00	AG-Beiträge an Krankentaggeldversicherungen	87.75	100	85.75
3099.00	Übriger Personalaufwand	70.00	0	80.00
3101.09	Stromankauf	860'882.68	807'600	907'966.19
3101.10	Stromankauf Naturstrom (EKT)	2'054.04	2'000	2'160.17
3101.11	Stromankauf heimische Produkte PV	70'036.92	59'400	75'231.49
3101.12	Stromankauf aus Zertifikaten (HKN)	35'888.48	55'600	41'184.73
3130.02	Porto	3'703.27	3'000	4'780.64
3130.04	Betriebskosten	337.00	200	249.65
3130.40	Marketing/Infoveranstaltungen	0	1'000	0
3132.00	Honorare externe Berater, Gutachter, Fachexperten etc.	3'484.87	3'000	2'666.99
3170.00	Reisekosten und Spesen	0	0	37.00
3181.02	Übrige tatsächliche Forderungsverluste	114.44	1'000	227.53
3510.00	Einlage in Spezialfinanzierung EK	131'607.82	54'700	0
3511.00	Einlagen in Fonds des EK	125'000.00	200'000	32'309.15
3612.00	Entschädigungen an Gemeinden und Gemeindezweckverbände	15'141.80	14'400	14'258.00
4210.14	Mahngebühren	-547.03	-2'500	0
4250.61	Stromverkauf Haushalte	-808'104.57	-800'800	-583'010.44
4250.62	Stromverkauf Gewerbe > 50 MWh	-60'199.33	-65'800	-66'629.06
4250.63	Stromverkauf Gewerbe/Industrie > 100 MWh	-98'289.23	-94'600	-111'995.65
4250.64	Stromverkauf Baustrom	-30'971.70	-13'100	-20'203.52
4250.65	Stromverkauf Strassenbeleuchtung	-9'481.84	-9'100	-7'833.98
4250.66	Stromverkauf Kefikon	0	0	-93'838.21
4250.67	Stromverkauf Marktkunden	-8'251.99	-11'400	-10'543.03
4250.68	Stromverkauf Mittelspannung	-36'147.54	0	-32'613.65
4250.69	Stromverkauf Gewerbe/Industrie > 500 MWh	-199'559.57	-223'200	-164'564.17
4250.72	Stromverkauf Solarstrom	0	0	-4'740.65
4250.77	Ausgleich Wirkenergieverluste	-36'837.92	-22'100	-23'720.08
4420.00	Dividenden	-360.00	-1'200	-1'200.00

Kommentare zu Budgetabweichungen oder wesentlichen Positionen der Erfolgsrechnung

9100 Allgemeine Gemeindesteuern

- 3180.00 Erstmalig wurde nach HRM2 ein Delkredere für mögliche Forderungsverluste gebildet (Bilanz 1012.09).
- 4000.00 Der Ertrag aus Einkommenssteuern im Rechnungsjahr liegt rund Fr. 113'000.- über dem Budget und rund Fr. 141'000.- über dem Vorjaheresergebnis. Das Bevölkerungsverwachsungsbetrag im Berichtsjahr netto +96 Personen.
- 4000.10 Die Nachträge aus Einkommenssteuern der Vorjahre liegen rund Fr. 61'000.- über dem Vorjaheresergebnis und rund Fr. 126'000.- über dem Budget. Im Budgetprozess lassen sich die Nachträge nur schwierig prognostizieren.
- 4001.00 Die Vermögenssteuern liegen rund 20'000.- über dem Vorjaheresergebnis und rund Fr. 35'000.- über dem Budget.
- 4001.10 Die Nachträge aus Vermögenssteuern der Vorjahre liegen rund Fr. 5'000.- unter dem Vorjaheresergebnis und rund Fr. 24'000.- über dem Budget. Im Budgetprozess lassen sich die Nachträge nur schwierig prognostizieren.
- 4002.00 Die Quellensteuern liegen rund Fr. 13'000.- über dem Vorjaheresergebnis und rund Fr. 32'000.- über dem Budget.
- 4010.00 Die Gewinnsteuern juristische Personen liegen rund Fr. 11'000.- über dem Vorjaheresergebnis und rund Fr. 50'000.- über dem Budget.

9500 Ertragsanteile, übrige

- 3602.10 Aus Gründen des Bruttoprinzips werden die Anteile an Grundstückgewinnsteuern der Körperschaften separat ausgewiesen.
- 4601.01 Der Gemeindeanteil an Liegenschaftensteuern bewegt sich auf Niveau von Budget und Vorjahr.
- 4601.02 Der Gemeindeanteil an Grundstückgewinnsteuern wird brutto verbucht. Die Differenz der Konto 4601.02 und 3602.10 (= Fr. 545'592.80) weist den Anteil der Politischen Gemeinde Gachnang aus. Das Resultat liegt Fr. 445'592.80 über dem Budget und weist auf ein einmaliges Ergebnis hin.

Erfolgsrechnung 4.c. Funktionale Gliederung 6-stellig		Rechnung 2019	Budget 2019	Rechnung 2018
9	FINANZEN UND STEUERN	-4'288'986.29	-4'388'940	-3'295'501.72
9100	Allgemeine Gemeindesteuern	-4'208'849.27	-3'829'300	-3'983'580.90
3180.00	Wertberichtigung auf Forderungen	17'350.00	0	0
3181.00	Tatsächliche Forderungsverluste	21'225.08	25'000	21'799.85
4000.00	Einkommenssteuern natürliche Personen Rechnungsjahr	-3'213'471.10	-3'100'000	-3'072'225.15
4000.10	Einkommenssteuern natürliche Personen früherer Jahre	-211'982.65	-85'000	-151'068.25
4000.60	Pauschale Steueranrechnung natürliche Personen	675.80	700	659.80
4001.00	Vermögenssteuern natürliche Personen Rechnungsjahr	-235'182.05	-200'000	-215'131.70
4001.10	Vermögenssteuern natürliche Personen früherer Jahre	-44'590.00	-20'000	-49'440.50
4002.00	Quellensteuern natürliche Personen	-132'496.30	-100'000	-119'660.60
4010.00	Gewinnsteuern juristische Personen Rechnungsjahr	-350'682.50	-300'000	-339'575.75
4010.10	Gewinnsteuern juristische Personen früherer Jahre	-59'695.55	-50'000	-58'938.60
9300	Finanz- und Lastenausgleich	14'163.00	35'000	34'912.00
3621.50	Steuerkraftausgleichsbeiträge / Ressourcenausgleichsbeiträge	14'163.00	35'000	34'912.00
9500	Ertragsanteile, übrige	-810'152.75	-346'700	-397'369.15
3511.00	Einlagen in Fonds des EK	17'630.00	15'000	0
3601.11	Alkohol- und Wirtepatente	4'419.25	5'000	2'921.25
3602.10	Gemeindeanteil an Grundstückgewinnsteuern	539'963.15	117'000	128'493.10
4025.00	Spielbanken- und Spielautomatenabgabe	-1'000.00	-2'000	-2'000.00
4210.14	Mahngebühren	-30.00	0	0
4601.01	Gemeindeanteil an Liegenschaftensteuern	-276'522.30	-260'000	-265'533.00
4601.02	Gemeindeanteil an Grundstückgewinnsteuern	-1'085'555.95	-217'000	-255'926.65
4601.11	Alkohol- und Wirtepatente	-9'056.90	-4'700	-5'323.85
9610	Zinsen	-7'418.50	-5'500	-5'752.02
3420.00	Kapitalbeschaffung und -verwaltung	1'379.20	500	405.60
4400.00	Zinsen flüssige Mittel	-5'975.05	-4'000	-4'684.82
4401.00	Zinsen Forderungen und Kontokorrente	-2'822.65	-2'000	-1'472.80
9630	Liegenschaften des Finanzvermögens	-1'138.00	-1'140	-1'138.00
4430.03	Pachtzinsen	-1'138.00	-1'140	-1'138.00
9631	Im Dorf 16; Gachnang (SF)	0	0	0
3430.40	Baulicher Unterhalt Gebäude FV	10'573.40	5'000	10'544.35
3439.10	Wasser, Energie, Heizmaterial	3'247.30	3'500	3'738.35
3439.40	Sachversicherungsprämien	607.95	600	607.90
3439.50	Dienstleistungen Dritter	4'350.65	1'000	969.30
3510.00	Einlage in Spezialfinanzierung EK	7'755.70	16'900	18'160.10
4210.14	Mahngebühren	-15.00	0	0
4430.01	Mietzinse	-26'520.00	-27'000	-26'520.00
4631.00	Staatsbeiträge	0	0	-7'500.00
9632	Trottenstrasse 8; Islikon (SF)	0	0	0
3010.00	Löhne Verwaltungs-/Betriebspersonal	2'776.80	2'260	2'545.20
3050.00	AG-Beiträge AHV, IV, EO, ALV, VK	13.65	150	163.25
3053.00	AG-Beiträge an Unfall- und Personal-Haftpflichtversicherungen	20.65	20	19.65
3054.00	AG-Beiträge an Familienausgleichskasse	3.80	50	45.30
3055.00	AG-Beiträge an Krankentaggeldversicherungen	14.60	20	13.20
3430.40	Baulicher Unterhalt Gebäude FV	3'298.80	2'000	1'174.95
3439.10	Wasser, Energie, Heizmaterial	4'774.60	4'500	4'933.15
3439.40	Sachversicherungsprämien	590.70	600	590.70
3510.00	Einlage in Spezialfinanzierung EK	0	1'400	1'314.60
4430.01	Mietzinse	-10'800.00	-11'000	-10'800.00
4510.00	Entnahmen aus Spezialfinanzierungen des EK	-693.60	0	0

Kommentare zu Budgetabweichungen oder wesentlichen Positionen der Erfolgsrechnung

9690 Finanzvermögen

4440.00 Bewertungsgewinne Aktien und Anteilscheine.

9999 Abschluss

9000.00 Die Jahresrechnung 2019 der Gemeinde Gachnang weist einen Ertragsüberschuss vor Gewinnverwendung von Fr. 852'323.78 auf.

Als Gewinnverwendung werden Fr. 100'000.00 in den Corona-Fonds 2020 eingelegt (dies wurde bereits so verbucht). Der verbleibende Ertragsüberschuss nach Gewinnverwendung von Fr. 752'323.78 wird zu Gunsten des zweckfreien Eigenkapitals verbucht. Dies gemäss Beschluss des Gemeinderates.

Erfolgsrechnung 4.c. Funktionale Gliederung 6-stellig		Rechnung 2019	Budget 2019	Rechnung 2018
9633	Bleichwiesestrasse 9; Islikon (SF)	0	0	0
3431.10	Betriebs- und Verbrauchsmaterial	0	100	0
3439.10	Wasser, Energie, Heizmaterial	0	100	0
3439.40	Sachversicherungsprämien	0	200	0
3439.90	Übriger Liegenschaftsaufwand FV	8'192.75	13'500	24'929.35
3510.00	Einlage in Spezialfinanzierung EK	24'807.25	19'100	8'070.65
4430.01	Mietzinse	-33'000.00	-33'000	-33'000.00
9634	Hauptstrasse 24; Islikon (SF)	0	0	0
3431.10	Betriebs- und Verbrauchsmaterial	0	500	0
3439.10	Wasser, Energie, Heizmaterial	9'818.00	6'000	4'409.40
3439.40	Sachversicherungsprämien	978.90	400	385.25
3439.90	Übriger Liegenschaftsaufwand FV	2'474.35	1'000	15'241.10
3510.00	Einlage in Spezialfinanzierung EK	0	11'300	3'384.10
4430.01	Mietzinse	-9'300.00	-19'200	-10'850.00
4510.00	Entnahmen aus Spezialfinanzierungen des EK	-3'971.25	0	0
4940.00	Interne Verrechnung von kalk. Zinsen und Finanzaufwand	0	0	-12'569.85
9690	Finanzvermögen	-25'468.40	-5'500	-5'308.00
3440.00	Wertberichtigungen Wertschriften FV	0	0	252.00
4420.00	Dividenden	-1'008.00	-1'000	-990.00
4440.00	Marktwertanpassungen Wertschriften	-24'460.40	-4'500	-4'570.00
9710	Rückverteilungen aus CO2-Abgabe	-2'446.15	-1'400	-2'644.90
4699.10	Rückverteilung CO2-Abgabe	-2'446.15	-1'400	-2'644.90
9950	Neutrale Aufwendungen und Erträge	0	0	42'063.25
3632.00	Beiträge an Gemeinden und Gemeindezweckverbände	0	0	42'063.25
9999	Abschluss	752'323.78	-234'400	1'023'316.00
9000.00	Ertragsüberschuss	752'323.78	0	1'023'316.00
9001.00	Aufwandüberschuss	0	-234'400	0

Erfolgsrechnung 4.d. Artengliederung Zusammenzug		Rechnung 2019	Budget 2019	Rechnung 2018
3	Aufwand	13'903'434.23	13'163'255	12'550'753.93
30	Personalaufwand	2'855'797.03	2'722'470	2'621'369.44
31	Sach- + Übriger Betriebsaufwand	5'189'045.57	5'061'860	5'125'535.44
33	Abschreibungen Verwaltungsvermögen	791'277.00	892'050	689'327.00
34	Finanzaufwand	50'789.10	39'600	68'471.40
35	Einlagen in Fonds und Spezialfinanzierungen	1'204'015.35	774'070	764'160.15
36	Transferaufwand	3'707'457.28	3'486'455	3'216'661.25
37	Durchlaufende Beiträge	99'200.00	25'000	46'400.00
38	Ausserordentlicher Aufwand	0.00	155'000	0.00
39	Interne Verrechnungen	5'852.90	6'750	18'829.25
4	Ertrag	-14'655'758.01	-12'928'855	-13'574'069.93
40	Fiskalertrag	-4'521'717.40	-4'138'800	-4'289'672.20
41	Regalien und Konzessionen	-7'955.00	-7'955	-34'033.85
42	Entgelte	-6'292'467.29	-5'789'850	-6'429'539.25
43	Verschiedene Erträge	-49'855.60	-24'000	-89'864.57
44	Finanzertrag	-135'363.00	-130'040	-123'810.72
45	Entnahmen aus Fonds und Spezialfinanzierung	-164'354.09	-405'080	-121'748.95
46	Transferertrag	-3'378'992.73	-2'401'380	-2'420'171.14
47	Durchlaufende Beiträge	-99'200.00	-25'000	-46'400.00
48	Ausserordentlicher Ertrag	0.00	0	0.00
49	Interne Verrechnungen	-5'852.90	-6'750	-18'829.25
9	Abschlusskonten	752'323.78	-234'400	1'023'316.00
90	Abschluss Erfolgsrechnung	752'323.78	-234'400	1'023'316.00

Erfolgsrechnung 4.e. Artengliederung 6-stellig		Rechnung 2019	Budget 2019	Rechnung 2018
Aufwand		13'903'434.23	13'163'255	12'550'753.93
30	Personalaufwand	2'855'797.03	2'722'470	2'621'369.44
300	Behörden und Kommissionen	304'154.50	287'610	278'939.10
3000	Löhne, Tag- und Sitzungsgelder an Behörden und Kommissionen	304'154.50	287'610	278'939.10
3000.00	Entschäd., Tag- und Sitzungsgelder an Behörden und Kommissionen	304'154.50	287'610	278'939.10
301	Löhne des Verwaltungs- und Betriebspersonals	2'040'741.35	1'938'160	1'869'117.85
3010	Löhne des Verwaltungs- und Betriebspersonals	2'040'741.35	1'938'160	1'869'117.85
3010.00	Löhne Verwaltungs-/Betriebspersonal	2'035'061.80	1'932'160	1'865'109.95
3010.02	Löhne Weibel	19'530.00	11'000	15'312.50
3010.09	Erstattung von Lohn des Verwaltungs- und Betriebspersonals	-13'850.45	-5'000	-11'304.60
305	Arbeitgeberbeiträge	417'193.10	377'350	379'507.25
3050	AG-Beiträge AHV,IV,EO,ALV Verwaltungskosten	136'225.75	134'750	129'474.95
3050.00	AG-Beiträge AHV, IV, EO, ALV, VK	136'225.75	134'750	129'474.95
3052	AG-Beiträge an Pensionskassen	219'503.55	183'500	191'693.90
3052.00	AG-Beiträge an Pensionskassen	203'271.55	183'500	191'693.90
3052.02	AG-Beiträge an Pensionskassen / Einkauf	16'232.00	0	0
3053	AG-Beiträge an Unfallversicherungen	15'079.35	14'780	14'197.30
3053.00	AG-Beiträge an Unfall- und Personal-Haftpflichtversicherungen	15'079.35	14'780	14'197.30
3054	AG-Beiträge an Familienausgleichskasse	38'664.30	36'820	36'752.05
3054.00	AG-Beiträge an Familienausgleichskasse	38'664.30	36'820	36'752.05
3055	AG-Beiträge an KK-Taggeldversicherungen	7'720.15	7'500	7'389.05
3055.00	AG-Beiträge an Krankentaggeldversicherungen	7'720.15	7'500	7'389.05
306	Arbeitgeberleistungen	1'174.00	0	641.00
3062	Teuerungszulagen auf Renten + Rentenanteilen	1'174.00	0	641.00
3062.00	Teuerungszulagen auf Renten und Rentenanteilen	1'174.00	0	641.00
309	Übriger Personalaufwand	92'534.08	119'350	93'164.24
3090	Aus- + Weiterbildung des Personals	56'829.50	77'700	45'940.86
3090.00	Aus- und Weiterbildung des Personals	56'829.50	77'100	45'940.86
3090.01	Aus- und Weiterbildung der Behörde	0	600	0
3091	Personalwerbung	4'217.40	1'000	24'191.95
3091.00	Personalwerbung	4'217.40	1'000	24'191.95
3099	Übriger Personalaufwand	31'487.18	40'650	23'031.43
3099.00	Übriger Personalaufwand	28'896.63	32'150	20'939.58
3099.01	Übriger Aufwand Behörde	2'590.55	8'500	2'091.85
31	Sach- + Übriger Betriebsaufwand	5'189'045.57	5'061'860	5'125'535.44
310	Material- + Warenaufwand	1'999'309.53	1'710'000	1'908'563.23
3100	Büromaterial	18'132.00	22'450	16'967.66
3100.00	Büromaterial	18'132.00	22'450	16'967.66

Erfolgsrechnung		Rechnung 2019	Budget 2019	Rechnung 2018
4.e. Artengliederung 6-stellig				
3101	Betriebs-, Verbrauchsmaterial und Handelswaren	1'547'710.23	1'476'100	1'595'624.63
3101.00	Betriebs-, Verbrauchsmaterial	1'489.50	3'100	668.06
3101.07	Material für Hundetoiletten und Robidogs	1'201.90	4'000	6'138.90
3101.08	Ausgleich Wirkenergieverluste	36'837.92	22'100	23'720.08
3101.09	Stromankauf	860'882.68	807'600	907'966.19
3101.10	Stromankauf Naturstrom (EKT)	2'054.04	2'000	2'160.17
3101.11	Stromankauf heimische Produkte PV	72'580.27	59'400	77'936.39
3101.12	Stromankauf aus Zertifikaten (HKN)	35'888.48	55'600	41'184.73
3101.13	Swissgrid Systemdienstleistungen (SDL)	51'090.34	49'400	66'294.57
3101.14	Swissgrid Kostendeckende Einspeisevergütung (KEV)	464'568.36	431'800	448'921.17
3101.15	Ökologische Sanierung der Wasserkraft	21'116.74	41'100	20'634.37
3102	Drucksachen, Publikationen	64'464.73	76'050	64'352.57
3102.00	Drucksachen, Publikationen	64'464.73	76'050	64'352.57
3103	Fachliteratur, Zeitschriften	1'964.31	1'500	1'393.65
3103.00	Fachliteratur, Zeitschriften	1'964.31	1'500	1'393.65
3105	Lebensmittel	8'378.55	8'000	5'265.10
3105.00	Lebensmittel Mittagstisch	8'378.55	8'000	5'265.10
3109	Übriger Material- + Warenaufwand	358'659.71	125'900	224'959.62
3109.00	Übriger Material- und Warenaufwand	110'095.73	65'400	56'408.01
3109.01	Übriger Material- und Warenaufwand zur Weiterverrechnung	248'563.98	60'500	168'551.61
311	Nicht aktivierbare Anlagen	177'846.12	100'000	113'651.35
3110	Büromöbel und -geräte, Schulmobiliar	16'449.30	7'000	1'265.35
3110.00	Anschaffung Büromöbel und -geräte	16'449.30	7'000	1'265.35
3111	Maschinen, Geräte und Fahrzeuge	62'221.87	46'000	88'266.25
3111.00	Anschaffung Apparate, Maschinen, Geräte, Fahrzeuge, Werkzeuge	35'450.60	38'000	88'266.25
3111.01	Anschaffung Robidogbehälter	4'458.80	5'000	0
3111.20	Anschaffung Maschinen und Geräte	22'312.47	3'000	0
3113	Hardware	22'877.55	32'000	20'288.70
3113.00	Anschaffung Hardware	22'877.55	32'000	20'288.70
3118	Anschaffung von immateriellen Anlagen	49'956.30	11'000	3'831.05
3118.00	Anschaffung von Immateriellen Anlagen	49'956.30	11'000	3'831.05
3119	Anschaffung von übrigen nicht aktivierbaren Anlagen	26'341.10	4'000	0
3119.00	Anschaffung von übrigen nicht aktivierbare Anlagen	26'341.10	4'000	0
312	Ver- und Entsorgung Liegenschaften VV	309'022.21	352'000	278'466.88
3120	Ver- und Entsorgung Liegenschaften VV	309'022.21	352'000	278'466.88
3120.00	Ver- und Entsorgung Liegenschaften VV	20'647.00	17'300	12'940.10
3120.01	Wasserankauf	205'634.45	238'500	175'501.49
3120.02	Stromankauf	3'951.42	7'200	5'760.00
3120.05	Energie Pumpanlagen	53'358.19	62'000	58'427.94
3120.06	Stromankauf für Strassenbeleuchtung	25'431.15	27'000	25'837.35

Erfolgsrechnung 4.e. Artengliederung 6-stellig		Rechnung 2019	Budget 2019	Rechnung 2018
313	Dienstleistungen und Honorare	889'830.97	821'810	868'146.86
3130	Dienstleistungen Dritter	712'302.19	636'910	693'864.86
3130.00	Dienstleistungen Dritter	224'461.73	168'000	159'427.14
3130.01	Telefonkosten	12'062.93	18'400	27'085.99
3130.02	Porto	61'212.70	62'550	68'573.92
3130.03	Kontospesen	6'724.55	7'600	7'413.61
3130.04	Betriebskosten	23'740.00	12'350	15'166.50
3130.05	Diverse DL Informatik	21'590.45	15'300	11'564.35
3130.06	Mitglieder- und Verbandsbeiträge	52'472.25	48'010	45'910.00
3130.10	Bundesfeier	7'880.15	8'000	5'748.00
3130.11	Jungbürgerfeier	0	5'000	2'396.75
3130.12	Neujahrsapéro, Neuzuzügerapéro	3'979.75	6'000	2'964.00
3130.14	Härscht-Märt	2'800.00	6'500	4'259.35
3130.15	Latäri	4'681.65	5'500	4'192.60
3130.16	Pensioniertenapéro	1'265.45	2'500	0
3130.17	Mandatsführung Privatbeistände	80'761.60	50'000	62'195.27
3130.18	20 Jahr Jubiläum	0	0	61'791.05
3130.20	Bestattungskosten	41'384.95	44'500	45'411.85
3130.21	Leichenschau, -transporte	0	0	9'017.00
3130.30	Grüngutabfuhr	126'856.78	130'000	122'762.94
3130.31	div. Entsorgungs- und Recyclingkosten	6'512.25	12'500	4'499.10
3130.32	Transportkosten	1'389.20	1'500	1'548.85
3130.40	Marketing/Infoveranstaltungen	0	1'500	0
3130.44	Installationskontrollen	563.00	1'200	1'310.54
3130.81	div. Dienstleistungen (ID, ZEMIS)	31'962.80	30'000	30'626.05
3131	Planung und Projektierung Dritter	4'779.00	16'000	10'753.10
3131.01	Ortsplanung	0	10'000	0
3131.07	Nachführung Grundbuch- und Vermessungswerk	4'779.00	6'000	10'753.10
3132	Honorare externe Berater, Gutachter, Fachexperten etc	120'194.39	113'000	114'902.28
3132.00	Honorare externe Berater, Gutachter, Fachexperten etc.	115'734.93	107'500	110'342.78
3132.06	Trinkwasseruntersuch	4'459.46	5'500	4'559.50
3134	Sachversicherungsprämien	20'959.20	20'900	20'486.40
3134.00	Sachversicherungsprämien	13'502.10	14'200	13'297.00
3134.20	Fahrzeugversicherungsprämien	7'457.10	6'700	7'189.40
3137	Steuern und Abgaben	2'185.00	0	0
3137.03	Unternehmensabgabe	2'185.00	0	0
3138	Kurse, Prüfungen und Beratungen	29'411.19	35'000	28'140.22
3138.00	Deutschkurse	29'411.19	35'000	28'140.22
314	Baulicher und betrieblicher Unterhalt	469'264.95	695'000	681'520.72
3141	Unterhalt Strassen / Verkehrswege	248'824.05	170'000	195'695.55
3141.00	Unterhalt Strassen/Verkehrswege	141'140.55	50'000	65'246.05
3141.10	Winterdienst	33'473.65	40'000	41'838.25
3141.20	Strassenreinigung	27'068.05	30'000	38'523.20
3141.30	Strassenbeleuchtungen und Strassensignale, Verkehrsspiegel	47'141.80	50'000	50'088.05
3142	Unterhalt Wasserbau	11'635.25	15'000	13'480.95
3142.00	Unterhalt Wasserbau	11'635.25	15'000	13'480.95
3143	Unterhalt Tiefbauten	176'078.45	464'100	404'337.29
3143.00	Unterhalt übrige Tiefbauten	32'696.80	48'100	36'484.50
3143.01	Unterhalt Reservoire, Pumpstationen, Quelfassungen	9'918.81	11'000	19'096.67
3143.03	Unterhalt Leitungsnetz	94'185.13	290'000	282'208.81
3143.07	Unterhalt Hausanschlüsse	18'223.54	15'000	1'868.38
3143.10	Unterhalt Abwasserversorgung	21'054.17	100'000	64'678.93
3144	Unterhalt Hochbauten, Gebäude	32'727.20	45'900	68'006.93
3144.00	Unterhalt Hochbauten, Gebäude	32'727.20	45'900	68'006.93

Erfolgsrechnung		Rechnung 2019	Budget 2019	Rechnung 2018
4.e. Artengliederung 6-stellig				
315	Unterhalt Mobilien und immat. Anlagen	220'453.16	233'600	180'624.81
3150	Unterhalt Büromöbel und -geräte	4'620.35	18'500	2'883.25
3150.00	Unterhalt der Büromöbel und -geräte	4'620.35	18'500	2'883.25
3151	Apparate, Maschinen, Geräte, Fahrzeuge, Werkzeuge	58'976.82	63'100	67'362.02
3151.01	Unterhalt Apparate, Maschinen, Geräte	52'050.15	58'500	56'807.46
3151.02	Unterhalt Fahrzeuge	6'926.67	4'600	10'554.56
3153	Informatik-Unterhalt (Hardware)	25'232.25	3'000	1'539.30
3153.00	Unterhalt Informatik	25'232.25	3'000	1'539.30
3158	Unterhalt immaterielle Anlagen	131'623.74	149'000	108'840.24
3158.00	Unterhalt immaterielle Anlagen	131'623.74	149'000	108'840.24
316	Mieten, Leasing, Pachten, Benützungsgebühren	267'908.00	289'700	254'357.80
3160	Miete und Pacht Liegenschaften	265'988.00	289'700	252'757.80
3160.00	Miete und Pacht Liegenschaften	265'988.00	289'700	252'757.80
3161	Mieten, Benützungskosten Anlagen	1'920.00	0	1'600.00
3161.00	Mieten, Benützungskosten Anlagen	1'920.00	0	1'600.00
317	Spesenentschädigungen	43'315.36	47'150	37'501.91
3170	Reisekosten und Spesen	43'315.36	47'150	37'501.91
3170.00	Reisekosten und Spesen	38'211.91	42'150	37'501.91
3170.01	Übrige Spesen	5'103.45	5'000	0
318	Wertberichtigungen auf Forderungen	39'282.93	33'300	26'032.42
3180	Wertberichtigungen auf Forderungen	17'350.00	0	0
3180.00	Wertberichtigung auf Forderungen	17'350.00	0	0
3181	Tatsächliche Forderungsverluste	21'932.93	33'300	26'032.42
3181.00	Tatsächliche Forderungsverluste	21'503.34	27'300	25'035.62
3181.02	Übrige tatsächliche Forderungsverluste	429.59	6'000	996.80
319	Verschiedener Betriebsaufwand	772'812.34	779'300	776'669.46
3190	Schadenersatzleistungen	1'464.25	0	500.00
3190.00	Schadenersatzleistungen	1'464.25	0	500.00
3192	Abgeltung von Rechten	690'512.36	677'300	690'729.44
3192.00	Abgeltung von Rechten Netznutzungsentgelt	647'312.36	627'300	690'321.74
3192.02	Benützungrechte	43'200.00	50'000	407.70
3199	Übriger Betriebsaufwand	80'835.73	102'000	85'440.02
3199.00	Übriger Betriebsaufwand	67'945.88	69'000	84'797.07
3199.01	Projekte	12'526.85	25'000	504.45
3199.03	Jugendprojekte	363.00	8'000	138.50
33	Abschreibungen Verwaltungsvermögen	791'277.00	892'050	689'327.00
330	Abschreibungen Sachanlagen VV	763'083.00	819'650	678'367.00
3300	Planmässige Abschreibungen Sachanlagen	763'083.00	819'650	678'367.00
3300.00	Planm. Abschreibungen Grundstücke VV allg. Haushalt	2'000.00	2'000	2'000.00
3300.10	Planm. Abschreibungen Strassen / Verkehrswege VV allg. Haushalt	271'233.00	280'050	251'541.00
3300.20	Planm. Abschreibungen Wasserbau VV	43'542.00	54'000	38'940.00
3300.30	Planm. Abschreibungen übrige Tiefbauten VV allg. Haushalt	26'700.00	26'700	26'700.00
3300.31	Planm. Abschreibungen übrige Tiefbauten VV SF	324'921.00	351'700	272'984.00
3300.40	Planm. Abschreibungen Hochbauten VV allg. Haushalt	14'985.00	20'500	14'986.00
3300.60	Planm. Abschreibungen Mobilien VV allg. Haushalt	5'419.00	5'400	5'419.00
3300.61	Planm. Abschreibungen Mobilien VV SF	74'283.00	79'300	65'797.00

Erfolgsrechnung 4.e. Artengliederung 6-stellig		Rechnung 2019	Budget 2019	Rechnung 2018
332	Abschreibungen Immaterielle Anlagen	28'194.00	72'400	10'960.00
3320	Planmässige Abschreibungen immaterielle Anlagen	28'194.00	72'400	10'960.00
3320.00	Planm. Abschreibungen Software allg. Haushalt	17'234.00	20'000	0
3320.90	Planm. Abschreibungen übrige immaterielle Anlagen allg. Haushalt	10'960.00	41'000	10'960.00
3320.91	Planm. Abschreibungen übrige immaterielle Anlagen SF	0	11'400	0
34	Finanzaufwand	50'789.10	39'600	68'471.40
340	Zinsaufwand	502.50	0	0
3401	Verzinsung Finanzverbindlichkeiten	502.50	0	0
3401.00	Verzinsung kurzfristige Finanzverbindlichkeiten	502.50	0	0
342	Kapitalbeschaffungs- und Verwaltungskosten	1'379.20	500	405.60
3420	Kapitalbeschaffung und -verwaltung	1'379.20	500	405.60
3420.00	Kapitalbeschaffung und -verwaltung	1'379.20	500	405.60
343	Liegenschaftenaufwand Finanzvermögen	48'907.40	39'100	67'523.80
3430	Baulicher Unterhalt Liegenschaften FV	13'872.20	7'000	11'719.30
3430.40	Baulicher Unterhalt Gebäude FV	13'872.20	7'000	11'719.30
3431	Nicht baulicher Unterhalt Liegenschaften FV	0	700	0
3431.10	Betriebs- und Verbrauchsmaterial	0	700	0
3439	Übriger Liegenschaftsaufwand FV	35'035.20	31'400	55'804.50
3439.10	Wasser, Energie, Heizmaterial	17'839.90	14'100	13'080.90
3439.40	Sachversicherungsprämien	2'177.55	1'800	1'583.85
3439.50	Dienstleistungen Dritter	4'350.65	1'000	969.30
3439.90	Übriger Liegenschaftsaufwand FV	10'667.10	14'500	40'170.45
344	Wertberichtigung Anlagen FV	0	0	252.00
3440	Wertberichtigungen Finanzanlagen FV	0	0	252.00
3440.00	Wertberichtigungen Wertschriften FV	0	0	252.00
349	Verschiedener Finanzaufwand	0	0	290.00
3499	Übriger Finanzaufwand	0	0	290.00
3499.00	Übriger Finanzaufwand	0	0	290.00
35	Einlagen in Fonds und Spezialfinanzierungen	1'204'015.35	774'070	764'160.15
351	Einlagen in Fonds und Spezialfinanzierungen im Eigenkapital	1'204'015.35	774'070	764'160.15
3510	Einlagen in Spezialfinanzierungen EK	935'385.35	509'070	665'883.65
3510.00	Einlage in Spezialfinanzierung EK	935'385.35	509'070	665'883.65
3511	Einlagen in Fonds des EK	268'630.00	265'000	98'276.50
3511.00	Einlagen in Fonds des EK	268'630.00	265'000	98'276.50
36	Transferaufwand	3'707'457.28	3'486'455	3'216'661.25
360	Ertragsanteile an Dritte	550'116.80	127'750	137'148.80
3601	Ertragsanteile an Kantone und Konkordate	9'456.15	10'050	7'958.15
3601.00	Ertragsanteile an Kanton	5'036.90	5'050	5'036.90
3601.11	Alkohol- und Wirtepatente	4'419.25	5'000	2'921.25
3602	Ertragsanteile an Gemeinden und Gemeindezweckverbände	540'660.65	117'700	129'190.65
3602.00	Ertragsanteile an Gemeinden und Gemeindezweckverbände	697.50	700	697.55
3602.10	Gemeindeanteil an Grundstückgewinnsteuern	539'963.15	117'000	128'493.10

Erfolgsrechnung 4.e. Artengliederung 6-stellig		Rechnung 2019	Budget 2019	Rechnung 2018
361	Entschädigungen an Gemeinwesen	388'592.66	390'580	375'301.58
3612	Entschädigungen an Gemeinden und Gemeindezweckverbände	223'662.90	229'180	217'212.40
3612.00	Entschädigungen an Gemeinden und Gemeindezweckverbände	194'539.40	204'180	184'790.85
3612.02	Entschädigung an Regionale Zivilschutzorganisationen	29'123.50	25'000	32'421.55
3614	Entschädigungen an öffentliche Unternehmungen	164'929.76	161'400	158'089.18
3614.00	Entschädigungen an öffentliche Unternehmungen	164'929.76	161'400	158'089.18
362	Finanz- und Lastenausgleich	14'163.00	35'000	34'912.00
3621	Finanz- und Lastenausgleich an Kantone und Konkordate	14'163.00	35'000	34'912.00
3621.50	Steuerkraftausgleichsbeiträge / Ressourcenausgleichsbeiträge	14'163.00	35'000	34'912.00
363	Beiträge an Gemeinwesen und Dritte	2'632'092.10	2'796'025	2'619'063.32
3631	Beiträge an Kantone und Konkordate	1'026'977.80	949'180	935'415.35
3631.00	Beiträge an Kanton	663'288.45	649'180	596'625.00
3631.10	Prämienverbilligungsbeiträge an Kanton	363'689.35	300'000	338'790.35
3632	Beiträge an Gemeinden und Gemeindezweckverbände	377'398.10	390'545	422'679.90
3632.00	Beiträge an Gemeinden und Gemeindezweckverbände	74'551.05	73'745	115'276.60
3632.02	Beitrag an regionale Berufsbeistandschaft	124'322.30	110'000	105'644.00
3632.04	Beitrag an regionale Spitexorganisation	176'546.10	206'800	200'609.25
3632.05	Beiträge an Gemeinden (Rückgriffsrecht)	1'978.65	0	1'150.05
3634	Beiträge an öffentliche Unternehmungen	204'482.75	214'700	243'153.39
3634.00	Beiträge an öffentliche Unternehmungen	115'455.92	121'000	152'387.65
3634.01	Beiträge an PG Gachnang	84'361.83	81'700	82'498.24
3634.04	Beiträge an Entlastungsdienste, Rotes Kreuz	4'665.00	12'000	8'267.50
3635	Beiträge an private Unternehmungen	327'329.32	353'000	274'470.58
3635.00	Beiträge an private Unternehmungen	126'998.27	121'500	91'785.88
3635.02	Beiträge Langzeitpflege an private Institutionen	61'547.25	87'000	37'221.25
3635.10	Kosten Aufhebung Prämienausstände	133'585.00	140'000	139'836.45
3635.11	Beiträge an Krankenkassen aufgrund von Verlustscheinen	4'898.80	4'500	4'831.10
3635.13	Beiträge an Krankenkassen	300.00	0	795.90
3636	Beiträge an private Organisationen ohne Erwerbszweck	26'467.00	32'600	27'213.40
3636.00	Beiträge an private Organisationen ohne Erwerbszweck	26'467.00	32'600	27'213.40
3637	Beiträge an private Haushalte	669'437.13	856'000	716'130.70
3637.00	Beiträge an private Haushalte	40'087.05	146'000	19'689.70
3637.10	Unterstützung an Thurgauerbürger	247.20	70'000	53'675.70
3637.20	Unterstützung an übrige Schweizerbürger	254'099.65	350'000	269'334.65
3637.21	Unterstützung an Jugendliche	86'238.00	20'000	31'081.90
3637.30	Unterstützung an Ausländer	47'489.90	80'000	75'877.80
3637.40	Beiträge an Asylsuchende (N); VAP 7- (F)	158'850.45	190'000	163'190.60
3637.50	Unterstützungen an FL 5- (B); VAF 7- (F)	0	0	253.30
3637.60	Unterstützungen an FL 5+ (B); VA 7+ (F)	82'424.88	0	103'027.05
365	Wertberichtigungen Beteiligungen VV	81'633.72	100'000	12'933.55
3650	Wertberichtigungen Beteiligungen VV	81'633.72	100'000	12'933.55
3650.51	WB Beteiligungen VV SF an privaten Unternehmungen	81'633.72	100'000	12'933.55
366	Abschreibungen Investitionsbeiträge	40'859.00	37'100	37'302.00
3660	Planmässige Abschreibung Investitionsbeiträge	40'859.00	37'100	37'302.00
3660.40	Planm. Abschreibungen IR-Beiträge an öffentl. Unternehmungen	1'936.00	0	
3660.41	Planm. Abschreibungen IR-Beiträge SF an öffentliche Unt.	17'663.00	15'800	16'042.00
3660.50	Planm. Abschreibungen IR-Beiträge allg. Haushalt an private Unt.	21'260.00	21'300	21'260.00

Erfolgsrechnung 4.e. Artengliederung 6-stellig		Rechnung 2019	Budget 2019	Rechnung 2018
37	Durchlaufende Beiträge	99'200.00	25'000	46'400.00
370	Durchlaufende Beiträge	99'200.00	25'000	46'400.00
3701	Kantone und Konkordate	99'200.00	25'000	46'400.00
3701.00	Durchlaufende Beiträge an Kanton und Konkordate	99'200.00	25'000	46'400.00
38	Ausserordentlicher Aufwand	0	155'000	0
383	Zusätzliche Abschreibungen	0	155'000	0
3830	Zusätzliche Abschreibungen Sachanlagen VV	0	155'000	0
3830.31	Zusätzliche Abschreibungen übrige Tiefbauten VV SF	0	155'000	0
39	Interne Verrechnungen	5'852.90	6'750	18'829.25
390	Interne Verrechnung von Material- und Warenbezüge	852.90	1'750	1'259.40
3900	Interne Verrechnung von Material- und Warenbezügen	852.90	1'750	1'259.40
3900.00	Interne Verrechnung von Material- und Warenbezügen	852.90	1'750	1'259.40
391	Interne Verrechnungen von Dienstleistungen	5'000.00	5'000	5'000.00
3910	Interne Verrechnung von Dienstleistungen	5'000.00	5'000	5'000.00
3910.00	Interne Verrechnungen Dienstleistungen	5'000.00	5'000	5'000.00
394	Interne Verrechnungen von Kalk.Zinsen und Finanzaufwand	0	0	12'569.85
3940	Interne Verrechnung von kalk.Zinsen und Finanzaufwand	0	0	12'569.85
3940.00	Interne Verrechnung von kalk. Zinsen und Finanzaufwand	0	0	12'569.85

Erfolgsrechnung 4.e. Artengliederung 6-stellig		Rechnung 2019	Budget 2019	Rechnung 2018
4	Ertrag	-14'655'758.01	-12'928'855	-13'574'069.93
40	Fiskalertrag	-4'521'717.40	-4'138'800	-4'289'672.20
400	Direkte Steuern natürliche Personen	-4'078'433.10	-3'754'300	-3'856'517.00
4000	Einkommenssteuern natürliche Personen	-3'424'777.95	-3'184'300	-3'222'633.60
4000.00	Einkommenssteuern natürliche Personen Rechnungsjahr	-3'213'471.10	-3'100'000	-3'072'225.15
4000.10	Einkommenssteuern natürliche Personen früherer Jahre	-211'982.65	-85'000	-151'068.25
4000.60	Pauschale Steueranrechnung natürliche Personen	675.80	700	659.80
4001	Vermögenssteuern natürliche Personen	-279'772.05	-220'000	-264'572.20
4001.00	Vermögenssteuern natürliche Personen Rechnungsjahr	-235'182.05	-200'000	-215'131.70
4001.10	Vermögenssteuern natürliche Personen früherer Jahre	-44'590.00	-20'000	-49'440.50
4002	Quellensteuern natürliche Personen	-132'496.30	-100'000	-119'660.60
4002.00	Quellensteuern natürliche Personen	-132'496.30	-100'000	-119'660.60
4008	Personensteuern	-241'386.80	-250'000	-249'650.60
4008.00	Feuerwehropflichtersatz	-241'386.80	-250'000	-249'650.60
401	Direkte Steuern juristische Personen	-410'378.05	-350'000	-398'514.35
4010	Gewinnsteuern juristische Personen	-410'378.05	-350'000	-398'514.35
4010.00	Gewinnsteuern juristische Personen Rechnungsjahr	-350'682.50	-300'000	-339'575.75
4010.10	Gewinnsteuern juristische Personen früherer Jahre	-59'695.55	-50'000	-58'938.60
402	Übrige Direkte Steuern	-1'000.00	-2'000	-2'000.00
4025	Spielbanken- und Spielautomatenabgabe	-1'000.00	-2'000	-2'000.00
4025.00	Spielbanken- und Spielautomatenabgabe	-1'000.00	-2'000	-2'000.00
403	Besitz- und Aufwandsteuern	-31'906.25	-32'500	-32'640.85
4033	Hundesteuern	-31'906.25	-32'500	-32'640.85
4033.00	Hundesteuern	-31'906.25	-32'500	-32'640.85
41	Regalien und Konzessionen	-7'955.00	-7'955	-34'033.85
410	Regalien	-7'955.00	-7'955	-7'955.00
4100	Regalien	-7'955.00	-7'955	-7'955.00
4100.01	Jagdrecht	-7'555.00	-7'555	-7'555.00
4100.02	Fischrecht	-400.00	-400	-400.00
412	Konzessionen	0	0	-26'078.85
4120	Konzessionen	0	0	-26'078.85
4120.00	Konzessionen	0	0	-26'078.85
42	Entgelte	-6'292'467.29	-5'789'850	-6'429'539.25
421	Gebühren für Amtshandlungen	-171'717.22	-91'950	-131'485.05
4210	Gebühren für Amtshandlungen	-171'717.22	-91'950	-131'485.05
4210.00	Gebühren für Amtshandlungen	-12'001.00	-9'500	-8'341.00
4210.01	Baubewilligungsgebühren	-103'650.00	-40'000	-80'350.00
4210.02	Einbürgerungsgebühren	-12'600.00	-3'000	0
4210.10	Gebühren ID, Ausländerausweise	-39'028.00	-35'000	-39'353.70
4210.14	Mahngebühren	-4'438.22	-4'450	-3'440.35

Erfolgsrechnung 4.e. Artengliederung 6-stellig		Rechnung 2019	Budget 2019	Rechnung 2018
424	Benützungsgebühren und Dienstleistungen	-3'638'996.66	-3'545'400	-3'554'688.26
4240	Benützungsgebühren und Dienstleistungen	-3'638'996.66	-3'545'400	-3'554'688.26
4240.00	Benützungsgebühren und Dienstleistungen	-100'281.39	-58'500	-92'866.79
4240.01	Allg. Benützungsgebühren Abgabe an das Gemeinwesen	-84'361.83	-81'700	-82'498.24
4240.11	Abfallgebühren	-150'506.94	-145'000	-147'575.33
4240.13	Grünabfuhrgebühren	-39'433.84	-45'000	-40'651.70
4240.14	Häckselgebühren	-1'021.26	-1'000	-1'067.67
4240.20	Grundgebühren	-783'501.18	-808'600	-713'742.71
4240.26	übrige Betriebserträge	-25'960.35	-1'500	-11'813.80
4240.41	Mengengebühr Abwasser	-406'222.32	-420'000	-427'038.96
4240.43	Mengengebühr Wasser	-516'616.56	-530'000	-575'370.98
4240.51	Netznutzung Haushalte	-650'346.89	-642'600	-508'984.68
4240.52	Netznutzung Gewerbe > 50 MWh	-67'149.82	-71'800	-80'441.48
4240.53	Netznutzung Gewerbe/Industrie > 100 MWh	-171'224.13	-122'500	-152'497.10
4240.54	Netznutzung Baustrom	-47'145.62	-20'000	-34'093.55
4240.55	Netznutzung Strassenbeleuchtung	-10'246.58	-9'900	-9'093.17
4240.56	Netznutzung Kefikon	0	0	-84'536.72
4240.58	Netznutzung Mittelspannung	-45'406.37	-65'000	-52'049.73
4240.75	Swissgrid Systemdienstleistungen (SDL)	-50'991.18	-49'400	-65'998.37
4240.76	Swissgrid kostend. Einspeiseverg. (KEV)	-467'337.90	-431'800	-453'740.57
4240.77	Ökologische Sanierung der Wasserkraft	-21'242.50	-41'100	-20'626.71
425	Erlös aus Verkäufen	-1'596'577.69	-1'541'400	-1'417'876.88
4250	Verkäufe	-1'596'577.69	-1'541'400	-1'417'876.88
4240.59	Netznutzung Gewerbe/Industrie > 500 MWh	-221'507.66	-216'600	-211'021.60
4250.00	Verkäufe	-65'170.00	-67'700	-65'525.00
4250.07	Übrige Verkaufserlöse	-2'800.00	0	-1'500.00
4250.12	Verkäufe Containerbänder	-19'256.34	-17'000	-20'137.84
4250.61	Stromverkauf Haushalte	-808'104.57	-800'800	-583'010.44
4250.62	Stromverkauf Gewerbe > 50 MWh	-60'199.33	-65'800	-66'629.06
4250.63	Stromverkauf Gewerbe/Industrie > 100 MWh	-98'289.23	-94'600	-111'995.65
4250.64	Stromverkauf Baustrom	-30'971.70	-13'100	-20'203.52
4250.65	Stromverkauf Strassenbeleuchtung	-9'481.84	-9'100	-7'833.98
4250.66	Stromverkauf Kefikon	0	0	-93'838.21
4250.67	Stromverkauf Marktkunden	-8'251.99	-11'400	-10'543.03
4250.68	Stromverkauf Mittelspannung	-36'147.54	0	-32'613.65
4250.69	Stromverkauf Gewerbe/Industrie > 500 MWh	-199'559.57	-223'200	-164'564.17
4250.72	Stromverkauf Solarstrom	0	0	-4'740.65
4250.77	Ausgleich Wirkenergieverluste	-36'837.92	-22'100	-23'720.08
426	Rückerstattungen	-879'625.95	-610'400	-1'324'223.51
4260	Rückerstattungen und Kostenbeteiligungen Dritter	-879'625.95	-610'400	-1'324'223.51
4260.00	Rückerstattungen Dritter	-118'046.85	-60'400	-86'589.39
4260.04	Rückerstattungen Krankenkassenprämien	-128'698.65	-70'000	-97'709.55
4260.05	Rückerstattungen von Versicherungen	-4'374.10	-8'000	-3'154.45
4260.22	Übrige Rückerstattungen Dritter	-299'344.51	-115'000	-266'255.77
4260.36	Rückerstattungen Kehrichtverband	-52'164.02	-55'000	-65'766.02
4260.50	Rückvergütungen Teilnehmer Deutschkurs	-7'826.00	-7'000	-11'520.00
4260.51	Rückvergütungen von Thurgauerbürgern	-2'121.85	-20'000	-79'022.65
4260.52	Rückvergütungen von übrigen Schweizerbürgern	-134'163.80	-150'000	-505'894.32
4260.53	Rückvergütungen von Ausländern	-23'929.20	-15'000	-54'148.10
4260.54	Rückvergütungen von Asylsuchenden (N); VAP 7- (F)	-44'453.22	-50'000	-51'768.06
4260.55	Rückvergütungen von FL 5- (B); VAF 7- (F)	0	-35'000	0
4260.57	Rückvergütungen von FL 5+ (B); VA 7+ (F)	-20'138.75	0	-25'589.05
4260.58	Rückvergütung für Jugendliche	-29'365.00	-10'000	-61'806.15
4260.60	Rückvergütung Bund/Kanton Deutschkurs	-15'000.00	-15'000	-15'000.00
429	Übrige Entgelte	-5'549.77	-700	-1'265.55
4290	Übrige Entgelte	-5'549.77	-700	-1'265.55
4290.00	Übrige Entgelte	-5'549.77	-700	-1'265.55

Erfolgsrechnung 4.e. Artengliederung 6-stellig		Rechnung 2019	Budget 2019	Rechnung 2018
43	Verschiedene Erträge	-49'855.60	-24'000	-89'864.57
430	Verschiedene betriebliche Erträge	-19'355.60	-12'500	-66'614.57
4309	Übriger betrieblicher Ertrag	-19'355.60	-12'500	-66'614.57
4309.00	Übriger betrieblicher Ertrag	-19'355.60	-12'500	-21'947.07
4309.01	Einkauf Optionsanteile			-44'667.50
431	Aktivierung Eigenleistungen	-29'500.00	-11'500	-21'000.00
4310	Aktivierbare Eigenleistungen auf Sachanlagen	-29'500.00	-11'500	-21'000.00
4310.00	Aktivierbare Eigenleistungen auf Sachanlagen	-29'500.00	-11'500	-21'000.00
439	Übriger Ertrag	-1'000.00	0	-2'250.00
4390	Übriger Ertrag	-1'000.00	0	-2'250.00
4390.00	Übriger Ertrag	-1'000.00	0	-2'250.00
44	Finanzertrag	-135'363.00	-130'040	-123'810.72
440	Zinsertrag	-10'971.55	-6'000	-8'275.12
4400	Zinsen flüssige Mittel	-5'975.05	-4'000	-4'684.82
4400.00	Zinsen flüssige Mittel	-5'975.05	-4'000	-4'684.82
4401	Zinsen Forderungen und Kontokorrente	-4'996.50	-2'000	-3'590.30
4401.00	Zinsen Forderungen und Kontokorrente	-2'822.65	-2'000	-1'472.80
4401.01	Verzugszinsen	-2'173.85	0	-2'117.50
442	Beteiligungsertrag FV	-1'368.00	-2'200	-2'190.00
4420	Dividenden	-1'368.00	-2'200	-2'190.00
4420.00	Dividenden	-1'368.00	-2'200	-2'190.00
443	Liegenschaftsertrag FV	-81'238.00	-91'340	-82'788.00
4430	Pacht- und Mietzinse Liegenschaften FV	-81'238.00	-91'340	-82'788.00
4430.01	Mietzinse	-79'620.00	-90'200	-81'170.00
4430.03	Pachtzinsen	-1'618.00	-1'140	-1'618.00
444	Wertberichtigungen Anlagen FV	-24'460.40	-4'500	-4'570.00
4440	Marktwertanpassungen Wertschriften	-24'460.40	-4'500	-4'570.00
4440.00	Marktwertanpassungen Wertschriften	-24'460.40	-4'500	-4'570.00
448	Erträge von gemieteten Liegenschaften	-17'325.05	-26'000	-25'987.60
4480	Mietzins von gemieteten Liegenschaften	-17'325.05	-26'000	-25'987.60
4480.00	Mietzins von gemieteten Liegenschaften	-17'325.05	-26'000	-25'987.60
45	Entnahmen aus Fonds und Spezialfinanzierung	-164'354.09	-405'080	-121'748.95
451	Entnahmen aus Fonds und Spezialfinanzierungen im Eigenkapital	-164'354.09	-405'080	-121'748.95
4510	Entnahmen aus Spezialfinanzierungen des EK	-90'023.86	-281'080	-18'740.25
4510.00	Entnahmen aus Spezialfinanzierungen des EK	-90'023.86	-281'080	-18'740.25
4511	Entnahmen aus Fonds EK	-70'330.23	-120'000	-99'008.70
4511.00	Entnahme aus Fonds EK	-70'330.23	-120'000	-99'008.70
4512	Entnahmen aus Legate und Stiftungen ohne eigene Rechtspersönlichkeit im	-4'000.00	-4'000	-4'000.00
4512.00	Entnahmen aus Legate und Stiftungen ohne eigene Rechtspers. im EK	-4'000.00	-4'000	-4'000.00

Erfolgsrechnung 4.e. Artengliederung 6-stellig		Rechnung 2019	Budget 2019	Rechnung 2018
46	Transferertrag	-3'378'992.73	-2'401'380	-2'420'171.14
460	Ertragsanteile	-1'586'934.15	-688'700	-735'924.50
4601	Anteil an Kantonserträgen und Konkordaten	-1'496'479.15	-601'700	-648'511.50
4601.01	Gemeindeanteil an Liegenschaftsteuern	-276'522.30	-260'000	-265'533.00
4601.02	Gemeindeanteil an Grundstückgewinnsteuern	-1'085'555.95	-217'000	-255'926.65
4601.03	Gemeindeanteil an Motorfahrzeugsteuern	-125'344.00	-120'000	-121'728.00
4601.11	Alkohol- und Wirtepatente	-9'056.90	-4'700	-5'323.85
4604	Anteile an Erträgen öffentlicher Unternehmungen	-90'455.00	-87'000	-87'413.00
4604.00	Anteile an Erträgen öffentlicher Unternehmungen	-90'455.00	-87'000	-87'413.00
461	Entschädigungen von Gemeinwesen	-1'364'978.25	-1'288'630	-1'171'859.65
4611	Entschädigungen von Kantonen und Konkordaten	-204'305.25	-205'000	-148'937.70
4611.00	Entschädigungen von Kanton	-204'305.25	-205'000	-148'937.70
4612	Entschädigung von Gemeinden und Gemeindeverbänden	-1'160'673.00	-1'083'630	-1'022'921.95
4612.00	Entschädigungen von Gemeinden und Gemeindezweckverbänden	-1'160'673.00	-1'083'630	-1'022'921.95
463	Beiträge von Gemeinwesen und Dritten	-418'141.18	-422'650	-509'742.09
4630	Beiträge vom Bund	-2'550.00	-2'550	-2'550.00
4630.00	Bundesbeiträge	-2'550.00	-2'550	-2'550.00
4631	Beiträge von Kantonen und Konkordaten	-308'423.65	-328'400	-408'290.35
4631.00	Staatsbeiträge	-105'900.65	-108'400	-152'914.90
4631.30	Staatsbeitrag für Asylsuchende GP1 (N)	-153'679.90	-200'000	-197'058.50
4631.40	Staatsbeitrag für FL 5+ GP2 (B)	0	0	-6'868.15
4631.50	Staatsbeitrag für FL 5- GP2 (B)	0	0	-7'432.80
4631.60	Staatsbeitrag für VA GP1 (F)	-48'843.10	-20'000	-44'016.00
4634	Beiträge von öffentlichen Unternehmungen	-84'361.83	-81'700	-82'998.24
4634.00	Beiträge von öffentlichen Unternehmungen	0		-500.00
4634.01	Beiträge von Elektrizitätswerk (SF)	-84'361.83	-81'700	-82'498.24
4635	Beiträge von privaten Unternehmungen	-5'000.00	0	0
4635.00	Beiträge von privaten Unternehmungen	-5'000.00	0	0
4637	Beiträge von privaten Haushalten	-17'805.70	-10'000	-15'903.50
4637.00	Beiträge von privaten Haushalten	-17'805.70	-10'000	-15'903.50
466	Auflösung passiv. Investitionsbeiträge	-6'493.00	0	0
4660	Planmässige Auflösung passivierter Investitionsbeiträge	-6'493.00	0	0
4660.71	Planmässige Auflösung passivierte IR-Beiträge von privaten Haushalten	-6'493.00	0	0
469	Verschiedener Transferertrag	-2'446.15	-1'400	-2'644.90
4699	Rückverteilungen	-2'446.15	-1'400	-2'644.90
4699.10	Rückverteilung CO2-Abgabe	-2'446.15	-1'400	-2'644.90
47	Durchlaufende Beiträge	-99'200.00	-25'000	-46'400.00
470	Durchlaufende Beiträge	-99'200.00	-25'000	-46'400.00
4701	Durchlaufende Beiträge vom Kanton	-99'200.00	-25'000	-46'400.00
4701.00	Durchlaufende Beiträge vom Kanton	-99'200.00	-25'000	-46'400.00
49	Interne Verrechnungen	-5'852.90	-6'750	-18'829.25
490	Interne Verrechnungen von Material- und Warenbezüge	-852.90	-1'750	-1'259.40
4900	Interne Verrechnungen von Material- und Warenbezüge	-852.90	-1'750	-1'259.40
4900.00	Interne Verrechnung von Material- und Warenbezügen	-852.90	-1'750	-1'259.40

Erfolgsrechnung 4.e. Artengliederung 6-stellig		Rechnung 2019	Budget 2019	Rechnung 2018
491	Interne Verrechnungen von Dienstleistungen	-5'000.00	-5'000	-5'000.00
4910	Interne Verrechnungen von Dienstleistungen	-5'000.00	-5'000	-5'000.00
4910.00	Interne Verrechnung von Dienstleistungen	-5'000.00	-5'000	-5'000.00
494	Interne Verrechnungen von kalk. Zinsen und Finanzaufwand	0	0	-12'569.85
4940	Interne Verrechnungen von kalk. Zinsen und Finanzaufwand	0	0	-12'569.85
4940.00	Interne Verrechnung von kalk. Zinsen und Finanzaufwand	0	0	-12'569.85
9	Abschlusskonten	752'323.78	-234'400	1'023'316.00
9	Abschluss Erfolgsrechnung	752'323.78	-234'400	1'023'316.00
900	Abschluss allgemeiner Haushalt	752'323.78	-234'400	1'023'316.00
9000	Ertragsüberschuss Erfolgsrechnung	752'323.78	0	1'023'316.00
9000.00	Ertragsüberschuss	752'323.78	0	1'023'316.00
9001	Aufwandüberschuss Erfolgsrechnung	0	-234'400	0
9001.00	Aufwandüberschuss	0	-234'400	0

Investitionsrechnung 5.a. Funktionale Gliederung Zusammensetzung		Rechnung 2019		Budget 2019		Rechnung 2018	
		Ausgaben	Einnahmen	Ausgaben	Einnahmen	Ausgaben	Einnahmen
0	ALLGEMEINE VERWALTUNG	57'152.00	0.00	80'000	0	29'018.25	0.00
	Nettoergebnis		57'152.00		80'000		29'018.25
1	ÖFF. ORDNUNG + SICHERHEIT, VERTEIDIGUNG	16'486.20	0.00	240'000	64'000	0.00	0.00
	Nettoergebnis		16'486.20		176'000	0.00	0.00
6	VERKEHR UND NACHRICHTENÜBERMITTLUNG	1'246'176.10	379'892.30	1'372'000	264'000	1'898'836.00	707'077.00
	Nettoergebnis		866'283.80		1'108'000		1'191'759.00
7	UMWELTSCHUTZ UND RAUMORDNUNG	950'155.15	676'805.70	1'178'200	350'500	1'350'218.03	506'253.71
	Nettoergebnis		273'349.45		827'700		843'964.32
8	VOLKSWIRTSCHAFT	1'089'370.70	195'850.00	967'000	119'500	1'109'770.93	97'806.35
	Nettoergebnis		893'520.70		847'500		1'011'964.58
	Total Investitionsrechnung	3'359'340.15	1'252'548.00	3'837'200	798'000	4'387'843.21	1'311'137.06
	Nettoergebnis / Nettoinvestitionen		2'106'792.15		3'039'200		3'076'706.15

Kommentare zu Budgetabweichungen oder wesentlichen Positionen der Investitionsrechnung

0223 Informatik

- 5200.00 Die Umstellung auf die elektronische Geschäftsverwaltung ist im 2019 erfolgt und die Software konnte wie geplant in Betrieb genommen werden.
- 5200.01 Die Kosten der gesamten Umstellung der Schnittstelle zu ABX-TAX liegen unter der Aktivierungsgrenze. Deshalb erfolgt die Verbuchung der Aufwände über die ER (s. 0223.3118.00).

1610 Militärische Verteidigung

- 5040.00 Die Kugelfanganlage wird im April 2020 geliefert. Somit wird der erste Teil der Sanierung im Frühjahr 2020 abgeschlossen. Der Restbestand des Kredits wird für die Altlastensanierung des Zielhangs nach den Anforderungen des Bundes benötigt. Die Rückerstattungen des VASA-Fonds sind noch nicht eingerechnet, da eine neue Abrechnungsmethode angewandt werden kann. Die Beiträge werden im Verlaufe des Jahres 2020 erwartet.
- 6300.00

6150 Gemeindestrassen

- 5010.01 Die Abrechnung konnte per Ende Jahr abgeschlossen werden.
- 5010.02 Die Beiträge von Bund und Kanton sind eingegangen. Im Rahmen des ordentlichen Submissionsverfahrens sind günstige Angebote eingereicht worden.
- 5010.03 Die Massnahmen sind noch nicht gänzlich umgesetzt. Für den Abschluss wird ein Nachtragskredit erforderlich sein.
- 5010.04 Die Strassensanierungen aus der Zustandserfassung 2013 sind abgeschlossen.
- 5010.05 Der definitive Erschliessungskostenverteiler wird im Frühjahr 2020 erstellt.
- 5010.11 Die Ausführung erfolgt erst im 2020.
- 5290.00 Das Projekt ist unter Federführung des Kantons in Arbeit. Budgetierung auf 2020.
- 5290.01 Die Planungsarbeiten konnten aus Kapazitätsgründen noch nicht aufgenommen werden.
- 6110.01 Der definitive Erschliessungskostenverteiler wird im Frühjahr 2020 erstellt.

6210 Öffentliche Verkehrsinfrastruktur

- 5640.00 Es wurde eine neue WC Anlage installiert. Die Gemeinde Gachnang trägt 50 % der Kosten der SBB.

6400 Nachrichtenübermittlung FttH (SF)

- 5030.01 Im Berichtsjahr mussten Fr. 570'000.- flüssige Mittel in die Einfache Gesellschaft eingeschossen werden, zwecks Finanzierung der Investitionen.
- 5770.00 Aus Inkassogründen werden die Anschlussgebühren (Einnahmen 6770.00) durch die Gemeinde erhoben und an die Einfache Gesellschaft gachnang.net weitergeleitet. Für die Gemeinde ist dieser Vorgang kostenneutral.
- 6350.00 Gemäss Gesellschaftervertrag erhält die Gemeinde einmalig 2/3 des Rohrnutzungsentgelts für die mit Glasfaser erschlossenen Quartiere im Gemeindegebiet. Die Einnahme stellt eine Abgeltung für die Benutzung der Infrastruktur (Werkleitungen) dar und wird in der Bilanz (Konto 2068.52) passiviert.

Investitionsrechnung		Rechnung 2019	Budget 2019	Rechnung 2018
5.b. Funktionale Gliederung 6-stellig				
	Nettoinvestitionen	2'106'792.15	3'039'200	3'076'706.15
0	ALLGEMEINE VERWALTUNG	57'152.00	80'000	29018.25
0223	Informatik	57'152.00	80'000	29'018.25
5200.00	Anschaffung CMI Axioma	57'152.00	50'000	29'018.25
5200.01	Umstellung ABX-TAX	0	30'000	0
1	ÖFFENTLICHE ORDNUNG + SICHERHEIT, VERTEIDIGUNG	16'486.20	176'000	0
1610	Militärische Verteidigung	16'486.20	176'000	0
5040.00	Kugelfangsanierung 300m Schiessanlage	16'486.20	240'000	0
6300.00	Bundesbeitrag Kugelfangsanierung	0	-64'000	0
6	VERKEHR UND NACHRICHTENÜBERMITTLUNG	866'283.80	1'108'000	1'191'759.00
6150	Gemeindestrassen	355'663.50	708'000	1'024'611.00
5010.00	WL/RA Hohliberg	0	0	32'455.40
5010.01	Trottoir Alte Landstrasse	14'779.95	0	100'366.20
5010.02	Flurstrasseninstandstellung PWI	11'385.55	0	799'875.80
5010.03	Umsetzung Tempo 30 Zonen	13'713.10	0	32'251.85
5010.04	Strassensanierungen	381'194.30	350'000	305'215.25
5010.05	Erschliessung Buchfeld	15'219.30	215'000	0
5010.07	Abs. UF Niederwil/Verbr. Alte Landstr.	0	0	82'163.40
5010.10	Trottoir Mühleäcker 7/9 Islikon	0	0	11'283.10
5010.11	Ellikonstrasse Strass; Strassenbeleuchtung	0	27'000	0
5290.00	Planung BGK Islikon	33'610.90	200'000	1'000.00
5290.01	Planung BGK Gachnang	0	100'000	0
6110.01	Erschliessung Buchfeld	0	-184'000	0
6300.00	Investitionsbeiträge vom Bund für PWI	-33'596.00	0	-120'000.00
6310.00	Investitionsbeiträge vom Kanton für PWI	-80'643.60	0	-220'000.00
6210	Öffentliche Verkehrsinfrastruktur	63'877.60	0	0
5640.00	Unisex WC Bahnhof Islikon	63'877.60	0	0
6400	Nachrichtenübermittlung	446'742.70	400'000	167'148.00
5030.01	Beiträge gachnang.net	570'000.00	400'000	340'000.00
5770.00	Anschlussgebühren gachnang.net	142'395.40	80'000	194'225.00
6350.00	Rohnutzungsentgelt gachnang.net	-123'257.30	0	-172'852.00
6770.00	Anschlussgebühren gachnang.net	-142'395.40	-80'000	-194'225.00

Kommentare zu Budgetabweichungen oder wesentlichen Positionen der Investitionsrechnung

7101 Wasserwerk (SF)

- 5030.00 Die Arbeiten sind abgeschlossen.
- 5030.04 Die Arbeiten sind abgeschlossen.
- 5030.05 Die Arbeiten sind abgeschlossen.
- 5030.07 Die Arbeiten können erst im 2020 abgeschlossen und abgerechnet werden.
- 5030.08 Die Arbeiten sind abgeschlossen.
- 5030.09 Die Arbeiten sind abgeschlossen.
- 5030.10 Die Arbeiten sind abgeschlossen.
- 5030.12 Hierbei handelt es sich um eine Privaterschliessung. Die Kosten werden im 2020 dem Grundeigentümer in Rechnung gestellt.
- 5060.00 Es wurden weniger Wasserzähler ausgewechselt.
- 5290.00 Die Kosten betrafen die Erstellung der Kostenberechnung für die Rohranlagen der Elektrizitätsversorgung.
- 6310.02 Die Subvention der Gebäudeversicherung ist noch ausstehend.
- 6310.06 Die Subvention der Gebäudeversicherung ist noch ausstehend.
- 6310.07 Die Subvention der Gebäudeversicherung ist noch ausstehend.
- 6320.01 Der Kostenanteil der Werkbetriebe Frauenfeld an die Grabarbeiten für die Erdgasleitung wurden im Konto 5030.05 verbucht.
- 6370.00 Auf Grund der grossen Bautätigkeit wurden auch entsprechende Anschlussgebühren erhoben.

7102 Wasserwerk Forre (SF)

- 5030.00 Die Arbeiten werden im Frühjahr 2020 ausgeführt. Ein erster Akontobetrag wurde bereits im 2019 fällig.

7201 Abwasserbeseitigung (SF)

- 5030.02 Die bestehende Meteorwasserleitung, welche durch Privatgrundstücke und sogar unter Liegenschaften verlief, wurde im Zusammenhang mit den Grabarbeiten für die EW-Rohranlagen verlegt. Der entsprechende Kredit wurde vom Gemeinderat als gebundene Ausgaben gesprochen.
- 5290.00 Die Generelle Entwässerungsplanung konnte noch nicht abgeschlossen werden.
- 5620.00 Die Investitionsbeiträge an den Abwasserverband Region Frauenfeld sowie an den Kläranlageverband Ellikon werden aktiviert und abgeschrieben.
- 6370.00 Auf Grund der grossen Bautätigkeit wurden auch entsprechende Anschlussgebühren erhoben.

7301 Abfallwirtschaft (SF)

- 5030.00 Die Realisation sämtlicher Unterflurcontainer (UFC) konnte noch nicht abgeschlossen werden. Die Ausführung wird im 2020 fortgesetzt.
- 6320.00 Beiträge der KVA Thurgau / Fr. 6'000.00 pro UFC.

7410 Gewässerverbauungen

- 5020.00 Die Arbeiten sind abgeschlossen.
- 5020.01 Das Projekt muss nach dem Gesetz über den Wasserbau und den Schutz vor gravitativen Naturgefahren (WBSNG) neu aufgelegt werden, damit Bundes- und Kantonsbeiträge geltend gemacht werden können. Ein Variantenvergleich ist in enger Zusammenarbeit mit Bund und Kanton in Arbeit.
- 6300.00 Die Schlusszahlung der Bundesbeiträge an das Projekt 5020.00 ist ausbezahlt worden.
- 6310.00 Die Schlusszahlung der Kantonsbeiträge an das Projekt 5020.00 ist ausbezahlt worden.
- 6350.00 Die Mobiliar Versicherungen haben das Projekt 5020.00 unterstützt.

Investitionsrechnung		Rechnung 2019	Budget 2019	Rechnung 2018
5.b. Funktionale Gliederung 6-stellig				
7	UMWELTSCHUTZ UND RAUMORDNUNG	273'349.45	827'700	843'964.32
7101	Wasserwerk (SF)	393'998.73	365'000	717'634.94
5030.00	WL/RA Hohliberg	-17'410.49	0	245'928.96
5030.03	Ersatz/Ergänzungen WL/RA Im Wasen, 2. Etappe	0	0	3'309.75
5030.04	Breitestrasse	3'181.81	0	276'567.45
5030.05	Lochlistrasse, Tobelwiese, Stegenerstrasse	140'456.92	50'000	221'458.86
5030.06	Alte Landstrasse	0	0	533.38
5030.07	Trottenstrasse	59'625.08	62'000	0
5030.08	Weiherstrasse	102'113.28	92'500	0
5030.09	Obere Bleichewiese	204'817.70	160'000	0
5030.10	Mittlere und Obere Halde	88'457.86	51'000	0
5030.12	Erschliessung "Spitz" Ost	4'931.52	0	0
5060.00	Anschaffung Wasserzähler	14'706.59	33'000	15'890.25
5290.00	Planung BGK Ortsdurchfahrt Islikon	453.16	0	0
6310.01	Subvention Breitestrasse	-27'838.49	0	0
6310.02	Subvention Lochlistrasse, Tobelwiese, Stegenerstrasse	-37'937.65	-18'500	0
6310.04	Subvention Im Wasen 2. Etappe	0	0	-12'303.71
6310.05	Subvention Trottenstrasse	0	-4'000	0
6310.06	Subvention Weiherstrasse	-11'392.15	-4'500	0
6310.07	Subvention Obere Bleichewiese	0	-11'500	0
6310.08	Subvention Hohliberg	-36'873.91	0	0
6320.01	Subvention WB FF Lochlistrasse, Tobelwiese, Stegenerstrasse	0	-15'000	0
6370.00	Anschlussgebühren	-93'292.50	-30'000	-33'750.00
7102	Wasserwerk Forre (SF)	27'768.99	130'000	0
5030.00	Prozessleitsystem + Niederspannungsvert. PW Thuracker	27'768.99	130'000	0
7201	Abwasserbeseitigung (SF)	61'572.05	23'700	4'215.37
5030.02	Meteorwasserleitung Obere Bleichewiese	90'292.71	0	0
5290.00	Überarbeitung GEP	27'453.62	0	68'715.37
5290.01	Planung BGK Ortsdurchfahrt Islikon	453.16	0	0
5620.00	Investitionsbeiträge an Gemeinden und Gemeindezweckverbände	73'222.56	65'700	65'700.00
6370.00	Anschlussgebühren	-129'850.00	-42'000	-130'200.00
7301	Abfallwirtschaft (SF)	40'461.18	159'000	21'014.06
5030.00	Unterflurcontainer	64'461.18	159'000	21'014.06
6320.00	Investitionsbeiträge von Gemeinden und Gemeindezweckverbänden	-24'000.00	0	0
7410	Gewässerverbauungen	-250'451.50	150'000	81'099.95
5020.00	Hochwasserschutz Messenriet, Langäcker, Sandbüel	6'232.05	0	411'055.60
5020.01	Hochwasserschutz Islikon West	58'937.45	375'000	44.35
6300.00	Investitionsbeiträge vom Bund	-80'400.00	0	-191'400.00
6310.00	Investitionsbeiträge vom Kanton	-58'221.00	-150'000	-138'600.00
6350.00	Investitionsbeiträge von privaten Unternehmungen	-177'000.00	-75'000	0
7690	Übrige Bekämpfung von Umweltverschmutzung	0	0	20'000.00
5520.00	Beteiligung an Wärmeverbund Schulweg Islikon	0	0	20'000.00

Kommentare zu Budgetabweichungen oder wesentlichen Positionen der Investitionsrechnung

8711 Elektrizitätswerk / -netz (SF)

- 5030.00 Die Arbeiten sind abgeschlossen.
- 5030.02 Die Netzinvestitionen beinhalten insbesondere die Erstellung von Kabelrohranlagen im Zusammenhang mit der Glasfaserkabel-Erschliessung (FttH). Die Aufwendungen in Islikon waren grösser als angenommen.
- 5030.04 Der definitive Erschliessungskostenverteiler wird im Frühjahr 2020 erstellt.
- 5030.06 Die Transformatorenstation wurde im Mai 2019 in Betrieb genommen, konnte aber noch nicht abgerechnet werden, da insbesondere der Kostenanteil an das Gebäude noch aussteht.
- 5030.08 Die Ausführung erfolgt erst im 2020.
- 5030.10 Die Arbeiten sind abgeschlossen.
- 5030.12 Die Arbeiten konnten noch nicht abgeschlossen werden.
- 5030.13 Die Fertigstellung erfolgt im 2020.
- 5030.14 Die Arbeiten sind abgeschlossen.
- 5030.15 Die Arbeiten sind abgeschlossen.
- 5030.16 Die Arbeiten sind abgeschlossen.
- 5030.17 Die Ausführung erfolgte zusammen mit der Oberen Bleichewiese (s. 5030.15).
- 5030.18 Im Zusammenhang mit der Leitung für den Wärmeverbund Islikon (Genossenschaft) wurden auch EW-Rohranlagen erstellt. Die Kreditgenehmigung für den Kostenanteil erfolgte durch den Gemeinderat. Die definitive Abrechnung steht noch aus.
- 5040.00 Die Installation der Anlage erfolgt erst im Frühjahr 2020.
- 5290.00 Die Kosten betrafen die Erstellung der Kostenberechnung für die Rohranlagen der Elektrizitätsversorgung.
- 6130.00 Der definitive Erschliessungskostenverteiler erfolgt im Frühjahr 2020.
- 6350.01 Die Beträge der Leucom wurden in den Aufwandskonten der einzelnen Projekte als Aufwandsminderungen verbucht.
- 6350.06

Investitionsrechnung 5.b. Funktionale Gliederung 6-stellig		Rechnung 2019	Budget 2019	Rechnung 2018
8	VOLKSWIRTSCHAFT	893'520.70	847'500	1'011'964.58
8711	Elektrizitätswerk /-netz (SF)	893'520.70	847'500	1'011'964.58
5030.00	WL/RA Hohliberg	-29'450.89	0	219'319.96
5030.02	Netzinvestitionen	273'964.00	200'000	290'632.96
5030.04	Erschliessung Buchfeld	12'261.17	30'000	917.18
5030.06	TS Buchfeldstrasse	176'119.73	150'000	72'412.03
5030.07	Ersatz/Ergänzungen WL/RA Im Wasen, 2. Etappe	0	0	3'309.70
5030.08	Ellikonstrasse Strass	0	55'000	0
5030.09	Breitestrasse EW-Rohranlage	4'179.67	0	134'528.37
5030.10	Lochlistrasse, Tobelwiese, Stegenerstrasse	84'961.65	30'000	186'006.31
5030.12	Ersatz Mittelspannungsanlagen	-5'706.97	0	149'513.28
5030.13	Trottenstrasse	35'919.42	53'000	0
5030.14	Weierstrasse	89'983.49	85'500	0
5030.15	Obere Bleichewiese und Im Bogen	194'843.15	71'500	0
5030.16	Mittlere und Obere Halde	149'154.44	107'000	0
5030.17	Im Bogen	0	132'000	0
5030.18	Schulweg Erzänzung EW/FttH-Rohranlagen	44'133.45	0	0
5040.00	PV-Anlage Neubau Turnhalle Islikon	-1'445.15	0	2'617.22
5060.00	Anschaffung Messapparate	53'164.77	53'000	50'513.92
5290.00	Planung BGK Ortsdurchfahrt Islikon	7'288.77	0	0
6130.00	Erschliessung Buchfeld Perimeter	0	-20'000	0
6320.02	IR-Beitrag WL/RA Gachnang NO	0	0	-12'751.35
6350.00	IR-Beiträge von privaten Unternehmungen	0	0	-14'336.85
6350.01	IR-Beitrag Leucom Trottenstrasse	0	-5'000	0
6350.02	IR-Beitrag Leucom Weierstrasse	0	-8'500	0
6350.03	IR-Beitrag Leucom Bleichewiese	0	-7'000	0
6350.04	IR-Beitrag Leucom Mittlere und Obere Halde	0	-10'500	0
6350.05	IR-Beitrag Leucom Im Bogen	0	-13'000	0
6350.06	IR-Beitrag Leucom Ellikonstrasse Strass	0	-5'500	0
6370.00	Anschlussgebühren	-195'850.00	-50'000	-68'050.00
6370.05	Erschliessungsbeiträge "Spitz"	0		-2'668.15
9	FINANZEN	-2'106'792.15		-3'076'706.15
9990	Abschluss	-2'106'792.15		-3'076'706.15
5900.00	Passivierte Einnahmen allgemeiner Haushalt	429'860.60		0
5900.01	Passivierte Einnahmen Wasserwerk	207'334.70		42'743.96
5900.02	Passivierte Einnahmen Abwasserbeseitigung	129'850.00		130'200.00
5900.03	Passivierte Einnahmen Abfallwirtschaft	24'000.00		0
5900.04	Passivierte Einnahmen Elektrizitätswerk	195'850.00		83'469.50
5900.05	Passivierte Einnahmen Fibre to the Home FttH	123'257.30		172'852.00
6900.00	Aktiviert Ausgaben allgemeiner Haushalt	-672'588.40		-1'154'729.20
6900.01	Aktiviert Ausgaben Wasserwerk	-629'102.42		-760'378.90
6900.02	Aktiviert Ausgaben Abwasserbeseitigung	-191'422.05		-134'415.37
6900.03	Aktiviert Ausgaben Abfallwirtschaft	-64'461.18		-21'014.06
6900.04	Aktiviert Ausgaben Elektrizitätswerk	-1'089'370.70		-1'095'434.08
6900.05	Aktiviert Ausgaben Fibre to the Home FttH	-570'000.00		-340'000.00

Investitionsrechnung		Rechnung 2019	Budget 2019	Rechnung 2018
5.c. Artengliederung Zusammenzug				
	Nettoinvestitionen	-2'106'792	-3'039'200	-3'076'706.15
5	Investitionsausgaben	3'359'340.15	3'837'200	4'387'843.21
50	Sachanlagen	2'953'432.98	3'311'500	4'009'184.59
52	Immaterielle Anlagen	126'411.61	380'000	98'733.62
55	Beteiligungen und Grundkapitalien	0	0	20000
56	Eigene Investitionsbeiträge	137'100.16	65'700	65'700.00
57	Durchlaufende Investitionsbeiträge	142'395.40	80'000	194'225.00
6	Investitionseinnahmen	-1'252'548.00	-798'000	-1'311'137.06
61	Rückerstattungen	0	-204000	0
63	Investitionsbeiträge für eigene Rechnung	-1'110'152.60	-514'000	-1'116'912.06
67	Durchlaufende Investitionsbeiträge	-142'395.40	-80000	-194'225.00

Investitionsrechnung 5.d. Artengliederung 6-stellig		Rechnung 2019	Budget 2019	Rechnung 2018
	Nettoinvestitionen	2'106'792.15	3'739'700	3'076'706.15
5	Investitionsausgaben	4'469'492.75	3'837'200	4'817'108.67
50	Sachanlagen	2'953'432.98	3'311'500	4'009'184.59
501	Strassen / Verkehrswege	436'292.20	592'000	1'363'611.00
5010	Strassen / Verkehrswege	436'292.20	592'000	1'363'611.00
5010.01	Strassen / Verkehrswege	436'292.20	592'000	1'363'611.00
502	Wasserbau	65'169.50	375'000	411'099.95
5020	Wasserbau	65'169.50	375'000	411'099.95
5020.01	Wasserbau	65'169.50	375'000	411'099.95
503	Übriger Tiefbau	2'369'058.87	2'018'500	2'165'452.25
5030	Übrige Tiefbauten	2'369'058.87	2'018'500	2'165'452.25
5030.01	Tiefbauten	2'369'058.87	2'018'500	2'165'452.25
504	Hochbauten	15'041.05	240'000	2'617.22
5040	Hochbauten	15'041.05	240'000	2'617.22
5040.01	Hochbauten	15'041.05	240'000	2'617.22
506	Mobilien	67'871.36	86'000	66'404.17
5060	Mobilien	67'871.36	86'000	66'404.17
5060.01	Mobilien	67'871.36	86'000	66'404.17
52	Immaterielle Anlagen	126'411.61	380'000	98'733.62
520	Software	57'152.00	80'000	29'018.25
5200	Software	57'152.00	80'000	29'018.25
5200.01	Software	57'152.00	80'000	29'018.25
529	Übrige immaterielle Anlagen	69'259.61	300'000	69'715.37
5290	Übrige immaterielle Anlagen	69'259.61	300'000	69'715.37
5290.01	Übrige immaterielle Anlagen	69'259.61	300'000	69'715.37
55	Beteiligungen und Grundkapitalien	0	0	20'000.00
552	Gemeinden und Gemeindezweckverbände	0	0	20'000.00
5520	Beteiligungen an Gemeinden und Gemeindezweckverbänden	0	0	20'000.00
5520.01	Beteiligungen an Gemeinden und Gemeindezweckverbänden	0	0	20'000.00
56	Eigene Investitionsbeiträge	137'100.16	65'700	65'700.00
562	Gemeinden und Gemeindeverbände	73'222.56	65'700	65'700.00
5620	Investitionsbeiträge an Gemeinden und Gemeindezweckverbände	73'222.56	65'700	65'700.00
5620.00	IR-Beiträge an Gemeinden	73'222.56	65'700	65'700.00
564	Öffentliche Unternehmungen	63'877.60	0	0
5640	Investitionsbeiträge an öffentliche Unternehmungen	63'877.60	0	0
5640.01	IR-Beiträge an öff. Unternehmungen	63'877.60	0	0

Investitionsrechnung 5.d. Artengliederung 6-stellig		Rechnung 2019	Budget 2019	Rechnung 2018
57	Durchlaufende Investitionsbeiträge	142'395.40	80'000	194'225.00
577	Private Haushalte	142'395.40	80'000	194'225.00
5770	Durchlaufende Investitionsbeiträge an private Haushalte	142'395.40	80'000	194'225.00
5770.01	Durchlaufende IR-Beiträge an private Haushalte	142'395.40	80'000	194'225.00
59	Übertrag an Bilanz	1'110'152.60	0	429'265.46
590	Passivierungen	1'110'152.60	0	429'265.46
5900	Passivierte Einnahmen	1'110'152.60	0	429'265.46
5900.00	Passivierte Einnahmen allgemeiner Haushalt	429'860.60	0	0
5900.01	Passivierte Einnahmen Wasserwerk	207'334.70	0	42'743.96
5900.02	Passivierte Einnahmen Abwasserbeseitigung	129'850.00	0	130'200.00
5900.03	Passivierte Einnahmen Abfallwirtschaft	24'000.00	0	0
5900.04	Passivierte Einnahmen Elektrizitätswerk	195'850.00	0	83'469.50
5900.05	Passivierte Einnahmen Fibre to the Home FttH	123'257.30	0	172'852.00

Investitionsrechnung 5.d. Artengliederung 6-stellig		Rechnung 2019	Budget 2019	Rechnung 2018
6	Investitionseinnahmen	-4'469'492.75	-798'000	-4'817'108.67
61	Rückerstattungen	0	-204'000	0
611	Strassen / Verkehrswege	0	-184'000	0
6110	Rückerstattungen Dritter für Investitionen in Strassen / Verkehrswege	0	-184'000	0
6110.01	Rückerstattungen Dritter für Investitionen in Strassen	0	-184'000	0
613	Tiefbau	0	-20'000	0
6130	Rückerstattungen Dritter für Investitionen übriger Tiefbau	0	-20'000	0
6130.01	Rückerstattungen Dritter für Investitionen übriger Tiefbau	0	-20'000	0
63	Investitionsbeiträge für eigene Rechnung	-1'110'152.60	-514'000	-1'116'912.06
630	Bund	-113'996.00	-64'000	-311'400.00
6300	Investitionsbeiträge vom Bund	-113'996.00	-64'000	-311'400.00
6300.01	IR-Beiträge vom Bund	-113'996.00	-64'000	-311'400.00
631	Kanton	-252'906.80	-188'500	-370'903.71
6310	Investitionsbeiträge von Kantonen und Konkordaten	-252'906.80	-188'500	-370'903.71
6310.01	IR-Beiträge vom Kanton	-252'906.80	-188'500	-370'903.71
632	Gemeinden und Gemeindezweckverbände	-24'000.00	-15'000	-12'751.35
6320	Investitionsbeiträge von Gemeinden und Gemeindezweckverbänden	-24'000.00	-15'000	-12'751.35
6320.01	IR-Beiträge von Gemeinden und GVerbände	-24'000.00	-15'000	-12'751.35
635	Private Unternehmungen	-300'257.30	-124'500	-187'188.85
6350	Investitionsbeiträge von privaten Unternehmungen	-300'257.30	-124'500	-187'188.85
6350.01	IR-Beiträge von privaten Unternehmungen	-300'257.30	-124'500	-187'188.85
637	Private Haushalte	-418'992.50	-122'000	-234'668.15
6370	Investitionsbeiträge von privaten Haushalten	-418'992.50	-122'000	-234'668.15
6370.00	Investitionsbeiträge von privaten Haushalten	-418'992.50	0	-232'000.00
6370.01	IR-Beiträge von privaten Haushalten	0	-122'000	-2'668.15
67	Durchlaufende Investitionsbeiträge	-142'395.40	-80'000	-194'225.00
677	Private Haushalte	-142'395.40	-80'000	-194'225.00
6770	Durchlaufende Investitionsbeiträge von privaten Haushalten	-142'395.40	-80'000	-194'225.00
6770.01	Durchlaufende IR-Beiträge von privaten Haushalten	-142'395.40	-80'000	-194'225.00
69	Übertrag an Bilanz	-3'216'944.75	0	-3'505'971.61
690	Aktivierungen	-3'216'944.75	0	-3'505'971.61
6900	Aktivierte Ausgaben	-3'216'944.75	0	-3'505'971.61
6900.00	Aktivierte Ausgaben allgemeiner Haushalt	-1'242'588.40	0	-1'154'729.20
6900.01	Aktivierte Ausgaben Wasserwerk	-629'102.42	0	-760'378.90
6900.02	Aktivierte Ausgaben Abwasserbeseitigung	-191'422.05	0	-134'415.37
6900.03	Aktivierte Ausgaben Abfallwirtschaft	-64'461.18	0	-21'014.06
6900.04	Aktivierte Ausgaben Elektrizitätswerk	-1'089'370.70	0	-1'095'434.08
6900.05	Aktivierte Ausgaben Fibre to the Home FttH	0	0	-340'000.00

6.a. Bilanz Zusammenzug	01.01.2019	31.12.2019
AKTIVEN	31'585'538.08	34'355'894.15
10 Finanzvermögen (FV)	14'334'726.13	15'330'359.47
100 Flüssige Mittel und kurzfristige Geldanlagen	5'143'786.70	5'938'438.31
101 Forderungen	4'411'346.18	4'771'375.04
102 Kurzfristige Finanzanlagen		75'000.00
104 Aktive Rechnungsabgrenzungen	589'028.05	314'920.52
107 Finanzanlagen	151'955.00	192'015.40
108 Sachanlagen FV	4'038'610.20	4'038'610.20
14 Verwaltungsvermögen (VV)	17'250'811.95	19'025'534.68
140 Sachanlagen VV	14'942'510.56	16'066'454.51
142 Immaterielle Anlagen	87'680.00	153'851.34
145 Beteiligungen, Grundkapitalien	1'742'928.37	2'231'294.65
146 Investitionsbeiträge	477'693.02	573'934.18
PASSIVEN	31'585'538.08	34'355'894.15
20 Fremdkapital	10'326'740.64	11'214'968.26
200 Laufende Verbindlichkeiten	6'750'523.23	6'710'644.94
201 Kurzfristige Finanzverbindlichkeiten	2'003'768.05	71'302.60
204 Passive Rechnungsabgrenzungen	69'392.31	124'611.52
205 Kurzfristige Rückstellungen		56'100.00
206 Langfristige Finanzverbindlichkeiten	956'057.05	3'705'309.20
208 Langfristige Rückstellungen	547'000.00	547'000.00
29 Eigenkapital	21'258'797.44	23'140'925.89
290 Verpflichtungen (+) / Vorschüsse (-) ggü. Spezialfinanzierungen	7'691'393.44	8'626'898.34
291 Fonds	969'543.51	1'163'843.28
296 Neubewertungsreserve Finanzvermögen	2'456'143.00	2'456'143.00
299 Bilanzüberschuss/-fehlbetrag	10'141'717.49	10'894'041.27

6.b.	Bilanz 6-Stellen	01.01.2019	31.12.2019
	AKTIVEN	31'585'538.08	34'355'894.15
10	Finanzvermögen	14'334'726.13	15'330'359.47
	<i>Umlaufvermögen FV</i>	<i>10'144'160.93</i>	<i>11'099'733.87</i>
100	Flüssige Mittel und kurzfristige Geldanlagen	5'143'786.70	5'938'438.31
1000	Kasse	33'289.85	38'831.00
1000.00	Kasse Finanzverwaltung	3'172.55	4'039.45
1000.01	Kasse Einwohneramt	1'460.85	2'507.25
1000.02	Kasse Soziale Dienste	28'656.45	32'284.30
1001	Post	4'467'893.62	5'318'617.11
1001.00	PC CH63 0900 0000 8500 0749 0 PGG	430'071.79	2'876'175.17
1001.01	PC CH23 0900 0000 8500 5331 5 Steuern	3'026'331.24	2'022'436.69
1001.03	PC CH18 0900 0000 9076 2988 9 Werke	50'368.00	240'654.31
1001.04	PC CH90 0900 0000 8500 5143 0 Soziale Dienste	961'122.59	179'350.94
1002	Bank	642'603.23	580'990.20
1002.01	TKB CH27 0078 4152 0000 1671 0 KK Oerk	594'031.46	472'540.85
1002.04	TKB CH33 0078 4152 0462 1450 1 MZK Haus Truninger	20'088.21	20'088.21
1002.05	TKB CH64 0078 4152 0003 2130 3 WBK	.00	62'732.93
1002.10	TKB CH63 0078 4011 9263 9200 2 Bedürftige	16'077.25	17'077.05
1002.11	TKB CH36 0078 4289 4920 0200 1 BBFL Spenden	12'406.31	8'551.16
1004	Debit- und Kreditkarten	0	0
1004.00	Debit- und Kreditkarten-Verkäufe	0	0
1009	Übrige flüssige Mittel	0	0
1009.00	Reka-Checks	0	0
101	Forderungen	4'411'346.18	4'771'375.04
1010	Forderungen aus Lieferungen und Leistungen ggü. Dritten	2'266'055.37	2'719'071.76
1010.00	Forderungen Sammelkonto Einmalgebühren	2'256'982.02	2'718'474.96
1010.01	Forderungen alt (HRM1)	8'304.45	244.00
1010.10	Forderungen Verrechnungssteuer	768.90	352.80
1010.11	Forderungen Verrechnungssteuer WBK	0	0
1011	Kontokorrente mit Dritten	88'115.45	71'315.55
1011.10	Kontokorrent BBFL (TKB Entschädigungen)	88'115.45	71'315.55

6.b.	Bilanz 6-Stellen	01.01.2019	31.12.2019
1012	Steuerforderungen	2'044'790.11	1'977'987.74
1012.00	Gemeindesteuern	291'416.66	208'997.94
1012.01	Feuerwehrsteuern	35'022.50	36'754.20
1012.02	Staatssteuern	884'148.68	904'276.28
1012.03	Direkte Bundessteuer	28'146.72	26'931.02
1012.04	Primarschulgemeinde Gachnang	471'814.10	482'827.85
1012.05	Sekundarschulgemeinde Frauenfeld	266'314.40	261'864.75
1012.06	Evang. Kirchgemeinde Gachnang	37'682.15	37'418.80
1012.07	Kath. Kirchgemeinde Gachnang	30'244.90	36'266.90
1012.09	WB auf Forderungen allgemeine Gemeindesteuern		-17'350.00
1015	Interne Kontokorrente	0	0
1015.00	Kontokorrent Soziale Dienste	0	0
1015.51	Abrechnungskonto Mobility	0	0
1019	Übrige Forderungen	12'385.25	2'999.99
1019.22	Vorsteuerguthaben Elektrizitätswerk	0	2'517.88
1019.23	Vorsteuerguthaben Wasserwerk	12'385.25	482.11
1019.24	Vorsteuerguthaben Abwasserbeseitigung	0	0
1019.25	Vorsteuerguthaben Gemeinschaftsantenne	0	0
1019.200	VOST-Durchlaufkonto ER 8711/8712	0	0
1019.201	VOST-Durchlaufkonto IR 8711/8712	0	0
1019.202	VOST-Durchlaufkonto ER 7101/7102	0	0
1019.203	VOST-Durchlaufkonto IR 7101/7102	0	0
1019.205	VOST-Durchlaufkonto IR 7201	0	0
1019.206	VOST-Durchlaufkonto ER 3321	0	0
1019.208	VOST-Durchlaufkonto ER 7301	0	0
102	Kurzfristige Finanzanlagen	0	75'000.00
1020	Kurzfristige Darlehen	0	75'000.00
1020.00	Darlehen an gachnang.net	0	75'000.00
104	Aktive Rechnungsabgrenzungen	589'028.05	314'920.52
1040	Personalaufwand	0	320.00
1040.00	RA Personalaufwand	0	320.00
1041	Sach- und übriger Betriebsaufwand	136'231.20	93'025.32
1041.00	RA Sach- und übriger Betriebsaufwand	42'000.00	42'000.00
1041.01	RA Sach- und übriger Betriebsaufwand SD	94'231.20	51'025.32
1042	Steuern	3'963.65	4'245.60
1042.00	RA Steuern	3'963.65	4'245.60
1043	Transfers der Erfolgsrechnung	118'066.55	108'810.95
1043.00	RA Transfers der Erfolgsrechnung	118'066.55	108'810.95

6.b.	Bilanz 6-Stellen	01.01.2019	31.12.2019
1044	Finanzaufwand / Finanzertrag	766.65	5'242.50
1044.00	RA Finanzaufwand / Finanzertrag	766.65	5'242.50
1045	Übriger betrieblicher Ertrag	0	11'500.00
1045.00	RA übriger betrieblicher Ertrag	0	11'500.00
1046	RA aktive Rechnungsabgrenzungen Investitionsrechnung	330'000.00	91'776.15
1046.00	RA aktive Rechnungsabgrenzungen Investitionsrechnung	330'000.00	91'776.15
	Anlagevermögen FV	4'190'565.20	4'230'625.60
107	Finanzanlagen	151'955.00	192'015.40
1070	Aktien und Anteilscheine	151'955.00	192'015.40
1070.00	Aktien	115'594.00	152'774.40
1070.20	Anteilscheine	36'361.00	39'241.00
108	Sachanlagen FV	4'038'610.20	4'038'610.20
1080	Grundstücke FV	1'446'199.00	1'446'199.00
1080.00	Grundstücke FV	1'446'199.00	1'446'199.00
1084	Gebäude FV	2'592'411.20	2'592'411.20
1084.00	Gebäude FV	2'592'411.20	2'592'411.20
14	Verwaltungsvermögen	17'250'811.95	19'025'534.68
	Anlagevermögen VV	17'250'811.95	19'025'534.68
140	Sachanlagen VV	14'942'510.56	16'066'454.51
1400	Grundstücke VV	76'004.00	74'004.00
1400.00	Grundstücke allgemeiner Haushalt	80'004.00	80'004.00
1400.09	WB Grundstücke allgemeiner Haushalt	-4'000.00	-6'000.00
1401	Strassen / Verkehrswege	5'485'051.25	6'000'693.56
1401.00	Strassen / Verkehrswege	5'975'568.25	6'762'443.56
1401.09	WB Strassen / Verkehrswege	-490'517.00	-761'750.00
1402	Wasserbau	311'520.00	498'085.45
1402.00	Wasserbau	389'400.00	619'507.45
1402.09	WB Wasserbau	-77'880.00	-121'422.00
1403	Übrige Tiefbauten	5'294'628.47	7'776'060.77
1403.00	Tiefbauten allgemeiner Haushalt	267'000.00	267'000.00
1403.09	WB Tiefbauten allgemeiner Haushalt	-53'400.00	-80'100.00
1403.10	Tiefbauten Eigenwirtschaftsbetriebe	7'498'080.99	10'324'641.29
1403.19	WB Tiefbauten Eigenwirtschaftsbetriebe	-2'417'052.52	-2'735'480.52

6.b.	Bilanz 6-Stellen	01.01.2019	31.12.2019
1404	Hochbauten	119'884.95	104'899.95
1404.00	Hochbauten allgemeiner Haushalt	149'856.95	149'856.95
1404.09	WB Hochbauten allgemeiner Haushalt	-29'972.00	-44'957.00
1405	Waldungen	1.00	1.00
1405.00	Waldungen	1.00	1.00
1406	Mobilien VV	538'761.29	526'930.65
1406.00	Mobilien allgemeiner Haushalt	50'554.00	50'554.00
1406.09	WB Mobilien allgemeiner Haushalt	-10'838.00	-16'257.00
1406.10	Mobilien Eigenwirtschaftsbetriebe	622'340.29	690'211.65
1406.19	WB Mobilien Eigenwirtschaftsbetriebe	-123'295.00	-197'578.00
1407	Anlagen im Bau VV	3'116'658.60	1'085'778.13
1407.01	Anlagen im Bau, Strassen / Verkehrswege	538'199.75	106'987.94
1407.02	Anlagen im Bau, Wasserbau	559'679.25	79'120.30
1407.04	Anlagen im Bau, Hochbauten allgemeiner Haushalt		16'486.20
1407.07	Anlagen im Bau, übrige Sachanlagen allgemeiner Haushalt	141'567.42	140'002.79
1407.13	Anlagen im Bau, Tiefbauten Eigenwirtschaftsbetriebe	1'874'594.96	742'008.83
1407.14	Anlagen im Bau, Hochbauten Eigenwirtschaftsbetriebe	2'617.22	1'172.07
1409	Übrige Sachanlagen	1.00	1.00
1409.00	Übrige Sachanlagen allgemeiner Haushalt	1.00	1.00
142	Immaterielle Anlagen	87'680.00	153'851.34
1420	Software	0	68'936.25
1420.00	Software allgemeiner Haushalt	0	86'170.25
1420.09	WB Software allgemeiner Haushalt	0	-17'234.00
1427	Immat. Anlagen in Realisierung	0	8'195.09
1427.10	Immaterielle Anlagen Eigenwirtschaftsbetriebe in Realisierung	0	8'195.09
1429	Übrige immaterielle Anlagen	87'680.00	76'720.00
1429.00	Übrige immaterielle Anlagen allgemeiner Haushalt	109'600.00	109'600.00
1429.09	WB Übrige immaterielle Anlagen allgemeiner Haushalt	-21'920.00	-32'880.00
145	Beteiligungen, Grundkapitalien	1'742'928.37	2'231'294.65
1452	Beteiligungen an Gemeinden und Gdezweckverbänden	20'000.00	20'000.00
1452.00	Beteiligungen allgem. Haushalt an Gemeinden + Zweckverbänden	20'000.00	20'000.00
1455	Beteiligungen an private Unternehmungen	1'722'928.37	2'211'294.65
1455.10	Beteiligung an "gachnang.net"	1'735'861.92	2'305'861.92
1455.19	WB Beteiligungen Eigenwirtschaftsbetr. an priv. Unternehmungen	-12'933.55	-94'567.27

6.b.	Bilanz 6-Stellen	01.01.2019	31.12.2019
146	Investitionsbeiträge	477'693.02	573'934.18
1464	Investitionsbeiträge an öffentliche Unternehmungen	307'613.02	416'777.46
1464.00	IR-Beiträge des allgem. Haushalts an öff. Unternehmungen	0	63'877.60
1464.09	WB IR-Beiträge des allg. Haushalts an öff. Unternehmungen	0	-1'936.00
1464.10	IR-Beiträge der Eigenwirtschaftsbetriebe an öff. Unternehmungen	338'054.02	402'939.86
1464.19	WB IR-Beiträge der Eigenwirtschaftsbetr. an öff. Unternehmungen	-30'441.00	-48'104.00
1465	Investitionsbeiträge an private Unternehmungen	170'080.00	148'820.00
1465.00	IR-Beiträge des allgem. Haushalts an private Unternehmungen	212'600.00	212'600.00
1465.09	WB IR-Beiträge des allgem. Haushalts an private Unternehmungen	-42'520.00	-63'780.00
1469	Investitionsbeiträge an Anlagen im Bau	0	8'336.72
1469.10	IR-Beiträge der Eigenwirtschaftsbetriebe an Anlagen im Bau	0	8'336.72

6.b.	Bilanz 6-Stellen	01.01.2019	31.12.2019
	PASSIVEN	31'585'538.08	34'355'894.15
20	Fremdkapital	10'326'740.64	11'214'968.26
	<i>Kurzfristiges Fremdkapital</i>	<i>8'823'683.59</i>	<i>6'962'659.06</i>
200	Laufende Verbindlichkeiten	6'750'523.23	6'710'644.94
2000	Laufende Verbindlichkeiten aus Lieferungen und Leistungen Dritter	2'584'965.35	2'555'109.80
2000.00	Kreditoren Sammelkonto	2'584'965.35	2'555'109.80
2000.02	MWST Elektrizitätswerk	0	0
2000.03	MWST Wasserwerk	0	0
2000.04	MWST Abwasserbeseitigung	0	0
2000.05	MWST Gemeinschaftsantenne	0	0
2000.06	MWST Abfall EUW	0	0
2000.07	MWST Glasfaserkabel (FttH)	0	0
2000.10	Sozialversicherungen (AHV/ALV/FAK)	0	0
2000.11	Pensionskasse der Stadt Frauenfeld	0	0
2000.12	Kranken- und Unfallversicherungen	0	0
2002	Steuern	3'859'102.45	3'865'779.75
2002.00	Steuern Kanton Thurgau	1'821'499.43	1'880'305.58
2002.01	Steuern Direkte Bundessteuer	33'619.92	115'418.87
2002.02	Steuern Primarschulgemeinde Gachnang	1'058'874.20	1'103'362.55
2002.03	Steuern Sekundarschulgemeinde Frauenfeld	597'778.30	594'730.10
2002.04	Steuern Evang. Kirchgemeinde	90'899.45	70'863.05
2002.05	Steuern Kath. Kirchgemeinde	87'474.45	101'099.60
2002.06	Steuern Vortragstabelle	168'956.70	0
2002.20	MWST-Durchlaufkonto 8711/8712	0	0
2002.22	MWST-Durchlaufkonto 7101/7102	0	0
2002.24	MWST-Durchlaufkonto 7201	0	0
2002.26	MWST-Durchlaufkonto 3321	0	0
2002.28	MWST-Durchlaufkonto 7301	0	0
2002.29	MWST-Durchlaufkonto 6400	0	0
2005	Interne Kontokorrente	25'602.25	4'983.70
2005.00	Abrechnungskonto Quellensteuer	0	0
2005.41	Abrechnungskonto ESR-Eingänge	25'602.25	4'983.70
2006	Depotgelder und Kautionen	4'400.00	4'400.00
2006.00	Mieterdepots	4'400.00	4'400.00
2009	Übrige Verpflichtungen	276'453.18	280'371.69
2009.00	Einkommensverwaltung SD	269'719.91	270'738.69
2009.01	Spendengelder SD	142.10	1'642.10
2009.02	Alimenteninkasso SD (Durchlaufkonto)	1'612.60	1'314.80
2009.03	Guthaben Betroffene SD	2'203.50	2'617.75
2009.60	Vorauszahlungen Debitoren PGG	2'775.07	4'058.35

6.b.	Bilanz 6-Stellen	01.01.2019	31.12.2019
201	Kurzfristige Finanzverbindlichkeiten	2'003'768.05	71'302.60
2010	Verbindlichkeiten gegenüber Finanzintermediären	2'003'768.05	71'302.60
2010.18	Zahlungsausgleichskonto Steuern	3'768.05	71'302.60
2010.19	Geld in Transit	0	0
2010.31	Darlehen/VZ Depot Bank AG/2 Mio./15.11.-15.02.19/-0.30%	2'000'000.00	0
2010.32	Darlehen/VZ Depot Bank AG/2.5 Mio./15.02.-15.11.19/-0.25%	0	0
2010.40	Fester Vorschuss TKB WBK - 31.05.2019	0	0
204	Passive Rechnungsabgrenzungen	69'392.31	124'611.52
2041	Sach- und übriger Betriebsaufwand	44'146.31	96'311.52
2041.00	RA Sach- und übriger Betriebsaufwand	921.80	32'900.00
2041.01	RA Sach- und übriger Betriebsaufwand SD	43'224.51	63'411.52
2043	Transfers der Erfolgsrechnung	20'800.00	21'800.00
2043.00	RA Transfers der Erfolgsrechnung	20'800.00	21'800.00
2046	Passive Rechnungsabgrenzung Investitionsrechnung	4'446.00	6'500.00
2046.00	RA passive Rechnungsabgrenzungen Investitionsrechnung	4'446.00	6'500.00
205	Kurzfristige Rückstellungen	0	56'100.00
2050	Kurzfr. Rückstellungen aus Mehrleistungen des Personals	0	56'100.00
2050.00	Kurzfristige Rückstellungen aus Mehrleistungen des Personals	0	56'100.00
	<i>Langfristiges Fremdkapital</i>	<i>1'503'057.05</i>	<i>4'252'309.20</i>
206	Langfristige Finanzverbindlichkeiten	956'057.05	3'705'309.20
2064	Darlehen, Schuldscheine	0	2'500'000.00
2064.00	Darlehen/Stift. Auffangeinrichtung BVG/15.11.19-15.11.21/-0.15%	0	2'500'000.00
2068	Passivierte Investitionsbeiträge	943'650.74	1'196'758.04
2068.51	Anschlussgebühren Abwasser	434'927.41	434'927.41
2068.52	Rohrnutzungsentgelt Drop FttH	508'723.33	631'980.63
2068.71	Passivierte IR-Beiträge von priv. Haushalten für den EWB	0	129'850.00
2069	Übrige langfristige Finanzverbindlichk.	12'406.31	8'551.16
2069.00	TKB Spendenkonto BBFL	12'406.31	8'551.16
208	Langfristige Rückstellungen	547'000.00	547'000.00
2088	Langfristige Rückstellungen der Investitionsrechnung	512'000.00	512'000.00
2088.01	Kanalisation Zieglergarten IR	25'000.00	25'000.00
2088.02	Sanierung K12/K13 IR	487'000.00	487'000.00
2089	Übrige langfristige Rückstellungen der Erfolgsrechnung	35'000.00	35'000.00
2089.00	Öffentlicher Verkehr behindertengerecht	35'000.00	35'000.00

6.b.	Bilanz 6-Stellen	01.01.2019	31.12.2019
29	Eigenkapital	21'258'797.44	23'140'925.89
	<i>Zweckgebundenes Eigenkapital</i>	<i>11'117'079.95</i>	<i>12'246'884.62</i>
290	Verpflichtungen (+) bzw. Vorschüsse (-) gegenüber Spezialfinanzierungen	7'691'393.44	8'626'898.34
2900	Spezialfinanzierungen im EK	7'691'393.44	8'626'898.34
2900.10	Spezialfinanzierung Wasserwerk	1'284'380.70	1'513'877.94
2900.11	Spezialfinanzierung Wasserwerk Forre	387'044.15	474'926.75
2900.20	Spezialfinanzierung Abwasserbeseitigung	1'927'964.27	2'047'104.98
2900.30	Spezialfinanzierung Abfallbeseitigung	708'565.56	707'452.06
2900.40	Spezialfinanzierung Elektrizitätswerk / Netz	2'131'487.58	2'525'038.64
2900.41	Spezialfinanzierung Elektrizitätswerk / Stromhandel	218'958.70	350'566.52
2900.50	Spezialfinanzierung Gemeinschaftsantenne	545'181.69	553'811.82
2900.60	Spezialfinanzierung Glasfaserkabel (FttH)	-244'290.72	-328'536.23
2900.70	Spezialfinanzierung Feuerwehr	383'016.95	405'673.20
2900.80	Spezialfinanzierung LS Bleichewiesestrasse	297'413.08	322'220.33
2900.81	Spezialfinanzierung LS Truningerhaus	34'129.28	41'884.98
2900.82	Spezialfinanzierung LS Trottenstrasse	14'158.10	13'464.50
2900.83	Spezialfinanzierung LS Hauptstrasse	3'384.10	-587.15
291	Fonds	969'543.51	1'163'843.28
2910	Fonds im Eigenkapital	955'662.76	1'153'962.53
2910.00	Projekte aus der Gemeinde	13'666.55	13'666.55
2910.01	Familienergänzende Kinderbetreuung	19'031.95	19'031.95
2910.02	NHG Fonds	100'000.00	100'000.00
2910.03	Förderung Energieeffizienz, erneuerbare Energie	460'230.19	568'069.96
2910.04	Altlastensanierung	47'186.10	47'186.10
2910.05	Bedürftige der Politischen Gemeinde Gachnang	50'371.62	51'191.62
2910.06	Mittagstisch	7'151.25	7'151.25
2910.08	Deutschkurse	8'025.10	7'665.10
2910.10	Corona-Fonds 2020	0	100'000.00
2910.11	Asylbewerber SD	250'000.00	240'000.00
2911	Legate und Stiftungen ohne eigene Rechtspersönlichkeit im Eigenkapital	13'880.75	9'880.75
2911.00	Legat Haushalthilfe / Mahlzeitendienst	13'880.75	9'880.75
296	Neubewertungsreserve Finanzvermögen	2'456'143.00	2'456'143.00
2960	Neubewertungsreserve Finanzvermögen	2'456'143.00	2'456'143.00
2960.00	Neubewertungsreserve Finanzvermögen	2'456'143.00	2'456'143.00

6.b.	Bilanz 6-Stellen	01.01.2019	31.12.2019
	<i>Zweckfreies Eigenkapital</i>	10'141'717.49	10'994'041.27
299	Bilanzüberschuss/-fehlbetrag	10'141'717.49	10'894'041.27
2990	Jahresergebnis	1'023'316.00	752'323.78
2990.00	Jahresergebnis	1'023'316.00	752'323.78
2999	Kumulierte Ergebnisse der Vorjahre	9'118'401.49	10'141'717.49
2999.00	Kumulierte Ergebnisse der Vorjahre	9'118'401.49	10'141'717.49

7. Geldflussrechnung	2019	2018
Geldflussrechnung - indirekte Methode		
Ergebnis Erfolgsrechnung: Ertrags- (+), Aufwandüberschuss (-)	752'323.78	1'023'316.00
+ Abschreibungen Verwaltungsvermögen	832'136.00	726'629.00
+ Abnahme / - Zunahme Forderungen	-376'828.76	72'112.07
+ Abnahme / - Zunahme Aktive Rechnungsabgrenzungen	35'883.68	61'091.65
+ Wertberichtigung (WB) Verwaltungsvermögen	81'633.72	12'933.55
+ / - WB Marktwertanpassungen auf Finanzanlagen	-24'460.40	-4'318.00
+ Zunahme / - Abnahme Laufende Verbindlichkeiten	-39'878.29	442'781.47
+ Zunahme / - Abnahme Passive Rechnungsabgrenzung	55'219.21	16'816.36
+ Bildung / - Auflösung Rückstellungen der Erfolgsrechnung	56'100.00	29'100.00
+ Einlagen / - Entnahmen Fonds und SF FK und EK	1'039'661.26	642'411.20
- Aktivierung Eigenleistungen, Bestandesveränd.	-29'500.00	-21'000.00
+ / - Auflösung passivierte IR-Beiträge	-6'493.00	0.00
Geldfluss aus betrieblicher Tätigkeit (Cashflow)	2'375'797.20	3'001'873.30
Investitionstätigkeit ins Verwaltungsvermögen (VV)		
- Investitionsausgaben VV	-3'359'340.15	-4'387'843.21
+ Investitionseinnahmen VV	1'252'548.00	1'311'137.06
Saldo der Investitionsrechnung	-2'106'792.15	-3'076'706.15
+ / - Abnahme / Zunahme Aktive Rechnungsabgrenzung	238'223.85	201'350.05
+ / - Bildung / Auflösung Rückstellungen der Investitionsrechnung	0.00	-97'061.90
+ Aktivierung Eigenleistungen	29'500.00	21'000.00
Geldfluss aus Investitionstätigkeiten ins Verwaltungsvermögen	-1'839'068.30	-2'951'418.00
Anlagetätigkeit ins Finanzvermögen (FV)		
+ Abnahme / - Zunahme Finanzanlagen FV	-115'060.40	-4'318.00
+ / - Marktwertanpassungen / WB auf Finanzanlagen	24'460.40	4'318.00
+ Abnahme / - Zunahme Sachanlagen FV	0.00	-942'411.20
Geldfluss aus Anlagetätigkeit ins Finanzvermögen	-90'600.00	-942'411.20
Geldfluss (Cashflow) aus Investitions- und Anlagetätigkeit	-1'929'668.30	-3'893'829.20
Finanzierungstätigkeit		
+ Zunahme / - Abnahme kurzfristige Finanzverbindlichkeiten	-1'932'465.45	2'003'768.05
+ Zunahme / - Abnahme langfristige Finanzverbindlichkeiten	2'496'144.85	4'559.32
+ Abnahme / - Zunahme KK mit Dritten (Guthaben)	16'799.90	-25'955.96
Geldfluss aus Finanzierungstätigkeit	580'479.30	1'982'371.41
Geldfluss aus betrieblicher Tätigkeit (Cashflow)	2'375'797.20	3001873.3
Geldfluss aus Investitions- und Anlagetätigkeit	-1'929'668.30	-3'893'829.20
Geldfluss aus Finanzierungstätigkeit	580'479.30	1'982'371.41
Veränderung Flüssige Mittel (Total Geldfluss)	1'026'608.20	1'090'415.51
Übernahme Werkbetriebe Kefikon über Bilanz	-231'956.59	0.00
Veränderung Flüssige Mittel (Total Geldfluss)	794'651.61	0.00
Bestand Flüssige Mittel 01.01.	5'143'786.70	4'053'371.19
Bestand Flüssige Mittel 31.12.	5'938'438.34	5'143'786.70
Veränderung Flüssige Mittel (Total Geldfluss)	794'651.64	1'090'415.51

8.a. Grundlagen und Grundsätze der Rechnungslegung

Angewandtes Regelwerk und Abweichungen

Die Jahresrechnung wurde in Übereinstimmung mit der Verordnung des Regierungsrates über das Rechnungswesen der Gemeinden vom 23. April 2013 erstellt. Diese beruht auf den Grundsätzen des Harmonisierten Rechnungsmodells 2 (HRM2) der Konferenz der Kantonalen Finanzdirektoren.

Elemente der Jahresrechnung

Die folgenden Elemente bilden integrierende Teile der Jahresrechnung:

- Bilanz
- Erfolgsrechnung
- Investitionsrechnung
- Geldflussrechnung
- Anhang

Die **Bilanz** weist als Bestandesrechnung auf der Aktivseite die Vermögenswerte und auf der Passivseite die Verpflichtungen und das Eigenkapital aus. Die Vermögenswerte werden unterteilt in Finanz- und Verwaltungsvermögen. Das Führen einer Anlagebuchhaltung ist verpflichtend.

Die **Erfolgsrechnung** weist die Erträge und Aufwendungen des Geschäftsjahres aus. Sie zeigt auf der ersten Stufe den operativen und auf der zweiten Stufe den ausserordentlichen Erfolg je mit dem Aufwand- bzw. Ertragsüberschuss sowie den Gesamterfolg, welcher den Bilanzüberschuss bzw. den Bilanzfehlbetrag verändert.

In der **Investitionsrechnung** werden die kreditpflichtigen Ausgaben für Investitionen in das Verwaltungs- und Finanzvermögen und die mit solchen Investitionen zusammenhängenden Einnahmen ausgewiesen. Über sämtliche beschlossenen Verpflichtungskredite wird eine separate Verpflichtungskreditkontrolle geführt.

Die **Geldflussrechnung** stellt die Geldflüsse aus der operativen Tätigkeit, den Investitions- und den Finanzierungsvorgängen dar. Als Saldo resultiert die Veränderung der Flüssigen Mittel gegenüber dem Vorjahr.

Im **Anhang** sind diejenigen zusätzlichen Informationen offengelegt, die für das grundsätzliche Verständnis der Rechnung und den verlässlichen Überblick über die finanzielle Lage und Entwicklung notwendig sind.

Bilanzierungsgrundsätze

Vermögenswerte werden in den Aktiven der Bilanz geführt, wenn sie einen künftigen wirtschaftlichen Nutzen generieren oder unmittelbar zur Erfüllung einer öffentlichen Aufgabe genutzt werden und ihr Wert verlässlich ermittelt werden kann.

Fremdkapital auf der Passivseite der Bilanz sind Verpflichtungen aufgrund eines Ereignisses mit Ursprung in der Vergangenheit, zu deren Erfüllung mit einem Mittelabfluss gerechnet werden muss und deren Betrag zuverlässig ermittelt werden kann. Wenn der Zeitpunkt der Erfüllung und die Höhe des künftigen Mittelabflusses mit Unsicherheiten behaftet sind, wird eine Verbindlichkeit in der Form einer Rückstellung gebildet.

Als Ertrag gilt der gesamte Wertzuwachs innerhalb einer bestimmten Periode. Alle Erträge werden in der Periode ihrer Verursachung erfasst. Ein Ertrag gilt als realisiert, wenn in der betreffenden Periode ein Zufluss an wirtschaftlichem oder öffentlichem Nutzen stattgefunden hat, der verlässlich ermittelt werden kann.

Als Aufwand gilt der gesamte Wertverzehr innerhalb einer bestimmten Periode. Alle Aufwände werden in der Periode ihrer Verursachung erfasst. Ein Aufwand gilt als eingetreten, wenn in der betreffenden Periode ein Abfluss an wirtschaftlichem oder öffentlichem Nutzen stattgefunden hat, der verlässlich ermittelt werden kann.

Aktivierungsgrenze

Die für die Gemeinde Gachnang geltende Aktivierungsgrenze von 50'000 Franken, leitet sich aus dem § 8 RRV über das Rechnungswesen der Gemeinden ab.

Bewertungsgrundsätze

Es gilt für alle Positionen der Grundsatz der Einzelbewertung.

Die Bewertung des **Verwaltungsvermögens** erfolgt zu Anschaffungswerten. Die Entwertung durch die ordentliche Nutzung wird durch planmässige Abschreibungen über die angenommene Nutzungsdauer berücksichtigt. Nachhaltigen Wertverminderungen bzw. Wertaufholungen wird durch entsprechende Wertkorrekturen auf den jeweiligen Nutzenwert Rechnung getragen, sobald eine solche Wertminderung absehbar ist. Für nicht budgetierte notwendige Wertkorrekturen sind Kreditüberschreitungen möglich; sie werden mit der Abnahme der Rechnung genehmigt.

Die Anlagen des **Finanzvermögens** werden zu Verkehrswerten bewertet. Die Verkehrswerte werden nicht planmässig abgeschrieben, sondern periodisch an neue Gegebenheiten angepasst. Eine Neuermittlung der Verkehrswerte wird insbesondere vorgenommen, wenn sich die Marktverhältnisse massgebend verändern.

Finanzielle **Forderungen und Verbindlichkeiten** werden zum Nominalwert bilanziert.

Kurzfristige Finanzanlagen

Die Wertschriften sind zum Kurswert auf Ende Jahr bewertet.

Anlagen des Finanzvermögens

Die Liegenschaften des Finanzvermögens sind mit einem geschätzten Verkehrswert in der Bilanz enthalten. Dieser wird periodisch, mindestens aber alle fünf Jahre, an neue Marktgegebenheiten angepasst. Negative Bewertungsänderungen werden während der Übergangsphase (2017 – 2021) der Neubewertungsreserve im Eigenkapital entnommen, solange ein Bestand vorhanden ist.

Sachanlagen des Verwaltungsvermögens

Die Sachanlagen des Verwaltungsvermögens werden zum Anschaffungs- bzw. Herstellkostenwert bewertet.

Die Anlagen werden ab Nutzungsbeginn über die geschätzte Nutzungsdauer linear abgeschrieben. Es gelten folgende Nutzungsdauern:

Anlagekategorie	Nutzungsdauer (ND)	in %
Grundstücke nicht überbaut	40 Jahre	2.50
Gebäude, Hochbauten	33 Jahre	3.00
Tiefbauten (Strassen, Plätze, Friedhof etc.)	40 Jahre	2.50
Wald, Alpen und übrige Sachanlagen	40 Jahre	2.50
Kanal- und Leitungsnetze, Gewässerverbauungen	50 Jahre	2.00
Möbilien, Ausstattungen, Maschinen und allg. Motorfahrzeuge	8 Jahre	12.50
Spezialfahrzeuge (Feuerwehr, Strassenreinigung etc.)	15 Jahre	6.65
Informatik- und Kommunikationssysteme	4 Jahre	25.00
Immaterielle Anlagen: Orts- und Regionalplanungen, übrige Planungen	10 Jahre	10.00
Investitionsbeiträge	Nach ND des finanzierten Objektes	
Anlagen im Bau	keine	-
Darlehen	keine	-
Beteiligungen Grundkapitalien	keine	-

Wird eine Anschaffung getätigt, die die geschätzte Nutzungsdauer verlängert oder einen zukünftigen Nutzen schafft, wird der entsprechende Betrag aktiviert.

Die Altbestände des Verwaltungsvermögens werden in der Regel linear über 10 Jahre (ab der Umstellung auf HRM2) abgeschrieben. In Anwendung von § 63 Abs. 5 der Verordnung des Regierungsrates über das Rechnungswesen der Gemeinden wurde in begründeten Fällen die Restnutzungsdauer durch den Gemeinderat geschätzt. Die Buchwerte der Altbestände des Verwaltungsvermögens stellen die Anschaffungswerte nach HRM2 dar.

Investitionsbeiträge

An Dritte entrichtete Investitionsbeiträge werden aktiviert, wenn die mitfinanzierte Anlage einen langfristigen Nutzen für die Öffentlichkeit erbringt und ein durchsetzbarer Rückerstattungsanspruch bei Zweckentfremdung besteht. Die Abschreibungen erfolgen ab Inbetriebnahme der mitfinanzierten Anlagen nach deren geschätzten Nutzungsdauern.

Fiskalertrag

Die Steuererträge werden bei Rechnungsstellung verbucht. Die Gemeindesteuern eines Jahres setzen sich aus den provisorischen Rechnungen für das laufende Jahr und dem Steuerertrag aus Vorjahren aufgrund der definitiven Veranlagungen zusammen.

Wertberichtigungen

Die vorliegende Jahresrechnung zeigt eine pauschale Wertberichtigung von 8.3 % auf Steuerforderungen (Durchschnittsberechnung der letzten fünf Jahre der tatsächlich eingetretenen Forderungsverluste im Verhältnis zum Steuerausstand). Es wurde keine Einzelwertberichtigung vorgenommen.

8.b. Eigenkapitalnachweis

Bilanz	Erfolgsrechnung	Bezeichnung	01.01.2019	Einlage	Entnahme	31.12.2019
2900.10	7101.3510.00	Wasserwerk	1'284'380.70	229'497.24	0.00	1'513'877.94
2900.11	7102.3510.00 / 7102.4510.00	Wasserwerk Forre	387'044.15	111'182.60	23'300.00	474'926.75
2900.20	7201.3510.00	Abwasserbeseitigung	1'927'964.27	119'140.71	0.00	2'047'104.98
2900.30	7301.4510.00	Abfallbeseitigung	708'565.56	0.00	1'113.50	707'452.06
2900.40	8711.3510.00	Elektrizitätswerk / Netz	2'131'487.58	393'551.06	0.00	2'525'038.64
2900.41	8712.3510.00	Elektrizitätswerk / Handel	218'958.70	131'607.82	0.00	350'566.52
2900.50	3321.3510.00	Gemeinschaftsantenne	545'181.69	8'630.13	0.00	553'811.82
2900.60	6400.4510.00	Glasfaserkabel (FttH)	-244'290.72	0.00	84'245.51	-328'536.23
2900.70	1500.3510.00	Feuerwehr	383'016.95	22'656.25	0.00	405'673.20
2900.80	9633.3510.00	LS Bleichewiesestrasse	297'413.08	24'807.25	0.00	322'220.33
2900.81	9631.3510.00	LS Truningerhaus	34'129.28	7'755.70	0.00	41'884.98
2900.82	9632.4510.00	LS Trottenstrasse	14'158.10	0.00	693.60	13'464.50
2900.83	9634.4510.00	LS Hauptstrasse	3'384.10	0.00	3'971.25	-587.15
290		Spezialfinanzierungen	7'691'393.44	1'048'828.76	113'323.86	8'626'898.34
2910.00	-	Projekte aus der Gemeinde	13'666.55	0.00	0.00	13'666.55
2910.01	-	Familienergänzende Kinderbetreuung	19'031.95	0.00	0.00	19'031.95
2910.02	9500.3511.00 / 3120.4511.00	NHG Fonds	100'000.00	17'630.00	17'630.00	100'000.00
2910.03	8712.3511.00 / 7690u.8711.4511.00	Förderung Energieeffizienz, ern. Energie	460'230.19	125'000.00	17'160.23	568'069.96
2910.04		Altlastensanierung	47'186.10	0.00	0.00	47'186.10
2910.05	0120.3511.00 / 5450.4511.00	Bedürftige der Politischen Gem. Gachnang	50'371.62	1'000.00	180.00	51'191.62
2910.06	-	Mittagstisch	7'151.25	0.00	0.00	7'151.25
2910.08	5790.4511.00	Deutschkurse	8'025.10	0.00	360.00	7'665.10
2910.10	5721.3511.00	Corona-Fonds	0.00	100'000.00	0.00	100'000.00
2910.11	5730.3511.00 / 5790.4511.00	Asylbewerber SD	250'000.00	0.00	10'000.00	240'000.00
2911.00	4210.4512.00	Legat Haushalthilfe / Mahlzeitendienst	13'880.75	0.00	4'000.00	9'880.75
291		Fonds	969'543.51	243'630.00	49'330.23	1'163'843.28
2960.00	-	Neubewertungsreserve Finanzvermögen	2'456'143.00	0.00	0.00	2'456'143.00
296		Neubewertungsreserve Finanzvermögen	2'456'143.00	0.00	0.00	2'456'143.00
2990.00	9999.9000.00	Jahresergebnis	1'023'316.00	752'323.78	1'023'316.00	752'323.78
2999.00	Ausgleich 2990.00	Kumulierte Ergebnisse der Vorjahre	9'118'401.49	1'023'316.00	0.00	10'141'717.49
299		Bilanzüberschuss/-fehlbetrag	10'141'717.49	1'775'639.78	1'023'316.00	10'894'041.27
29		Total Eigenkapital	21'258'797.44	3'068'098.54	1'185'970.09	23'140'925.89

8.c. Rückstellungsspiegel

	Kurzfristige Rückstellungen aus Mehrleistungen des Personals	Langfristige Rückstellungen der Investitionsrechnung	Übrige langfristige Rückstellungen der Erfolgsrechnung	Total Sachgruppen
	2050	2088	2089	205x - 208x
Bilanzkonto				
Bestand per 01.01.	0.00	512'000.00	35'000.00	547'000.00
Bildung (inkl. Erhöhung)	56'100.00	0.00	0.00	0.00
Verwendung / Auflösung	0.00	0.00	0.00	0.00
Bestand per 31.12.	56'100.00	512'000.00	35'000.00	603'100.00

Kommentare:

Kurzfristige Rückstellungen aus Mehrleistungen des Personals

Im Berichtsjahr wurden erstmals die per 31.12. bestehenden Ferien- und Überzeitguthaben zurückgestellt.

Langfristige Rückstellungen der Investitionsrechnung

Die bestehenden Rückstellungen für Kanalisation Zieglergarten (Konto 2088.01) und Sanierung Strasse K12/K13 (Konto 2088.02) haben keine Änderungen erfahren.

Übrige langfristige Rückstellungen der Erfolgsrechnung

Die bestehende Rückstellung für behindertengerechte Bauten des öffentlichen Verkehrs hat keine Änderung erfahren.

Der Gemeinderat erachtet die Rückstellungen für das Folgejahr weiterhin als begründet.

8.d. Beteiligungs- und Gewährleistungsspiegel

Organisation	Rechtsform	Tätigkeitsgebiet	Eigenkapital	Anteil der Gemeinde	Buchwert per Bemerkungen 31.12.
privatrechtliche Unternehmen (z.B. Aktiengesellschaften, Gesellschaften mit beschränkter Haftung, Genossenschaften)					
"gachnang.net"	Einfache Gesellschaft	Dienstleistungen Glasfaser	2'433'092.79	50%	2'211'294.65
Wärmeverbund Schulweg Islikon	Genossenschaft	Erstellung und Betrieb Wärmeverbund			20'000.00 10 Anteilscheine à Fr. 2'000.-
öffentlich-rechtliche Unternehmen (z.B. Gemeindeverbände)					
Abwasserverband Region Frauenfeld	Zweckverband	Abwasserentsorgung	-	-	- Beiträge in Fr.: Betriebskosten 109'495.15 Investitionsbeitrag 69'889.75
Kläranlageverbund Ellikon	Zweckverband	Abwasserentsorgung	-	-	- Beiträge in Fr.: Betriebskosten 68'057.20 Investitionsbeitrag 8'978.65
KVA Thurgau	Zweckverband	Kehrichtentsorgung	-	-	- Mitgliedschaft aufgrund Abfallgesetzgebung (Einzugsgebiet)
Perspektive Thurgau	Zweckverband	Gesundheitsförderung, Prävention, Beratung	-	-	- Beiträge in Fr.: Betriebskosten 65'857.05
andere Positionen / Verträge mit Dritten (z.B. einfache Gesellschaft des öffentlichen Rechtes (ZSO) oder Sitzgemeindemodell (Musikschule) oder Strassenunterhaltsgenossenschaft, usw.)					
Berufsbeistandschaft Frauenfeld Land (BBFL)	Gemeindevertrag	Berufsbeistandschaft	-	-	- Beiträge in Fr.: Betriebskosten 124'322.30
Kulturpool Regio Frauenfeld	Verein	Förderung des kulturellen Lebens in der Region Frauenfeld	-	-	- Beiträge in Fr.: Betriebskosten 8'694.00
Eventualverbindlichkeiten					
Garantie Pensionskasse der Stadt Frauenfeld			Laufzeit	Betrag	Bemerkungen
			-	586'630.00	-
Eventualguthaben					
Erneuerungsfonds STWEG Bleichwiesenstrasse 9, 8546 Islikon			Laufzeit	Betrag	Bemerkungen
			-	13'073.20	Konto 2075 Erneuerungsfonds

Anlagenpiegel detailliert

01.01.2019 - 31.12.2019

Anlage Nr.	Bezeichnung	Anlagekosten	Subvention	Anschluss-Gebühren	Beiträge Interessierte	Beiträge Versicherung	Einstands-Wert	Anschaff-Datum	Rest-Nutz	Abschr. kum.	Restwert vor Abschr.	Perioden-Abschr.	Restwert 31.12.2019
107000 Aktien													
67	Aktien EKT AG	139'554.00	0.00	0.00	0.00	0.00	139'554.00	01.01.2017	0	0.00	139'554.00	0.00	139'554.00
171	Aktien Abonax AG Energie	13'220.40	0.00	0.00	0.00	0.00	13'220.40	01.07.2019	0	0.00	13'220.40	0.00	13'220.40
	Total 107000 Aktien	152'774.40	0.00	0.00	0.00	0.00	152'774.40			0.00	152'774.40	0.00	152'774.40
107020 Anteilscheine													
57	Partizipationsscheine TKB	39'240.00	0.00	0.00	0.00	0.00	39'240.00	01.01.2017	0	0.00	39'240.00	0.00	39'240.00
58	AS Regionalschlachthaus Gundet	1.00	0.00	0.00	0.00	0.00	1.00	01.01.2017	0	0.00	1.00	0.00	1.00
	Total 107020 Anteilscheine	39'241.00	0.00	0.00	0.00	0.00	39'241.00			0.00	39'241.00	0.00	39'241.00
108000 Grundstücke FV													
60	im Geisel, Islikon	28'999.00	0.00	0.00	0.00	0.00	28'999.00	01.01.2017	0	0.00	28'999.00	0.00	28'999.00
61	Zeigli Wiese; Islikon	61'700.00	0.00	0.00	0.00	0.00	61'700.00	01.01.2017	0	0.00	61'700.00	0.00	61'700.00
62	Haldenstrasse 1; Islikon	1'355'500.00	0.00	0.00	0.00	0.00	1'355'500.00	01.01.2017	0	0.00	1'355'500.00	0.00	1'355'500.00
	Total 108000 Grundstücke FV	1'446'199.00	0.00	0.00	0.00	0.00	1'446'199.00			0.00	1'446'199.00	0.00	1'446'199.00
108400 Gebäude FV													
63	Truningerhaus; im Dorf 16	450'000.00	0.00	0.00	0.00	0.00	450'000.00	01.01.2017	0	0.00	450'000.00	0.00	450'000.00
64	Gemeindehaus; Trottenstrasse 8	450'000.00	0.00	0.00	0.00	0.00	450'000.00	01.01.2017	0	0.00	450'000.00	0.00	450'000.00
65	altes GH; Lochlistrasse 2	300'000.00	0.00	0.00	0.00	0.00	300'000.00	01.01.2017	0	0.00	300'000.00	0.00	300'000.00
66	STWE Blechwiese; Islikon	450'000.00	0.00	0.00	0.00	0.00	450'000.00	01.01.2017	0	0.00	450'000.00	0.00	450'000.00
112	Hauptstr. 24; Islikon	942'411.20	0.00	0.00	0.00	0.00	942'411.20	04.05.2018	0	0.00	942'411.20	0.00	942'411.20
	Total 108400 Gebäude FV	2'592'411.20	0.00	0.00	0.00	0.00	2'592'411.20			0.00	2'592'411.20	0.00	2'592'411.20
140000 Grundstücke allgemeiner Haushalt													
1	Triste Wiese Islikon	80'001.00	0.00	0.00	0.00	0.00	80'001.00	31.12.2017	38	-4'000.00	76'001.00	2'000.00	74'001.00
3	Weierwiese, Strassenland Islikon	1.00	0.00	0.00	0.00	0.00	1.00	01.01.2017	1	0.00	1.00	0.00	1.00
4	Dreispietz Volg, Küng Islikon	1.00	0.00	0.00	0.00	0.00	1.00	01.01.2017	1	0.00	1.00	0.00	1.00
5	Triste Wiese Islikon	1.00	0.00	0.00	0.00	0.00	1.00	01.01.2017	1	0.00	1.00	0.00	1.00
	Total 140000 Grundstücke allgemeiner Haushalt	80'004.00	0.00	0.00	0.00	0.00	80'004.00			-4'000.00	76'004.00	2'000.00	74'004.00
140100 Strassen / Verkehrswege													
6	Gemeindestrassen "alt"	729'753.07	0.00	0.00	0.00	0.00	729'753.07	01.01.2017	8	-145'950.00	583'803.07	72'975.00	510'828.07
7	Strassen Zugang IR 1999	122'707.90	0.00	0.00	0.00	0.00	122'707.90	31.12.1999	20	-11'156.00	111'551.90	5'578.00	105'973.90
8	Strassen Zugang IR 2000	6'326.42	0.00	0.00	0.00	0.00	6'326.42	31.12.2003	21	-550.00	5'776.42	275.00	5'501.42
9	Strassen Zugang IR 2003	583'977.25	0.00	0.00	0.00	0.00	583'977.25	31.12.2003	24	-44'922.00	539'055.25	22'461.00	516'594.25
10	Strassen Zugang IR 2004	163'843.07	0.00	0.00	0.00	0.00	163'843.07	31.12.2004	25	-12'136.00	151'707.07	6'068.00	145'639.07
11	Strassen Zugang IR 2005	206'771.63	0.00	0.00	0.00	0.00	206'771.63	31.12.2005	26	-14'770.00	192'001.63	7'385.00	184'616.63
12	Strassen Zugang IR 2006	620'815.09	0.00	0.00	0.00	0.00	620'815.09	31.12.2006	27	-42'814.00	578'001.09	21'407.00	556'594.09
13	Strassen Zugang IR 2008	481'644.69	0.00	0.00	0.00	0.00	481'644.69	31.12.2008	29	-31'074.00	450'570.69	15'537.00	435'033.69
14	Strassen Zugang IR 2009	415'753.12	0.00	0.00	0.00	0.00	415'753.12	31.12.2009	30	-25'984.00	389'769.12	12'992.00	376'777.12
15	Strassen Zugang IR 2010	127'652.87	0.00	0.00	0.00	0.00	127'652.87	31.12.2010	31	-7'736.00	119'916.87	3'868.00	116'048.87
16	Strassen Zugang IR 2011	239'858.82	0.00	0.00	0.00	0.00	239'858.82	31.12.2011	32	-14'110.00	225'748.82	7'055.00	218'693.82
17	Strassen Zugang IR 2013	219'491.93	0.00	0.00	0.00	0.00	219'491.93	31.12.2013	34	-12'194.00	207'297.93	6'097.00	201'200.93
18	Strassen Zugang IR 2014	385'272.58	0.00	0.00	0.00	0.00	385'272.58	31.12.2014	35	-20'826.00	364'446.58	10'413.00	354'033.58
19	Strassen Zugang IR 2015	359'131.56	0.00	0.00	0.00	0.00	359'131.56	31.12.2015	36	-18'902.00	340'229.56	9'451.00	330'778.56
23	Strassenbeleuchtung "alt"	228'000.00	0.00	0.00	0.00	0.00	228'000.00	01.01.2017	8	-45'600.00	182'400.00	22'800.00	159'600.00
29	Bushaltestellen "alt"	1.00	0.00	0.00	0.00	0.00	1.00	01.01.2017	1	0.00	1.00	0.00	1.00
70	Trottoir Alte Landstrasse	502'022.00	0.00	0.00	0.00	0.00	502'022.00	31.12.2017	38	-21'917.00	480'105.00	12'634.00	467'471.00
73	Strassensan. Strasse 15.3	21'108.68	0.00	0.00	0.00	0.00	21'108.68	31.12.2017	38	-1'056.00	20'052.68	528.00	19'524.68
74	Strassensan. Strasse 15.4	115'174.90	0.00	0.00	0.00	0.00	115'174.90	31.12.2017	38	-5'758.00	109'416.90	2'879.00	106'537.90

Anlagenpiegel detailliert

01.01.2019 - 31.12.2019

Anlage Nr.	Bezeichnung	Anlagekosten	Subvention	Anschluss-Gebühren	Beiträge Interessierte	Beiträge Versicherung	Einstands-Wert	Anschaff-Datum	Rest-Nutz	Abschr. kum.	Restwert vor Abschr.	Perioden-Abschr.	Restwert 31.12.2019
75	Strassensan. Strasse 101.1	16831.11	0.00	0.00	0.00	0.00	16831.11	31.12.2017	38	-842.00	15989.11	421.00	15568.11
76	Strassensan. Strasse 101.2	9260.78	0.00	0.00	0.00	0.00	9260.78	31.12.2017	38	-464.00	8796.78	231.00	8565.78
77	Strassensan. Strasse 103.1	20800.01	0.00	0.00	0.00	0.00	20800.01	31.12.2017	38	-1040.00	19760.01	520.00	19240.01
78	Strassensan. Strasse 131.1	1316.12	0.00	0.00	0.00	0.00	1316.12	31.12.2017	38	-66.00	1250.12	33.00	1217.12
80	Erschliessung Schlosswiese	39460.25	-39460.25	0.00	0.00	0.00	0.00	31.12.2017	1	1.00	1.00	0.00	1.00
82	Erschliessung im Grund Kefikon	31235.70	-18032.45	0.00	0.00	0.00	13203.25	31.12.2017	38	-660.00	12543.25	330.00	12213.25
115	Strassensan. Strasse 41.3	51980.07	0.00	0.00	0.00	0.00	51980.07	31.12.2018	39	-1300.00	50680.07	1299.00	49381.07
116	Strassensan. Strasse 42.1	185167.08	0.00	0.00	0.00	0.00	185167.08	31.12.2018	39	-4629.00	180538.08	4629.00	175909.08
117	Strassensan. Strasse 45.1	23402.85	0.00	0.00	0.00	0.00	23402.85	31.12.2018	39	-585.00	22817.85	585.00	22232.85
118	Strassensan. Strasse 131.1	49976.50	0.00	0.00	0.00	0.00	49976.50	31.12.2018	39	-1117.00	48859.50	1253.00	47606.50
119	Abs. UF Niederwil/Verbr. Alte	83133.00	0.00	0.00	0.00	0.00	83133.00	31.12.2018	39	-2078.00	81055.00	2078.00	78977.00
120	Trottoir Mühleacker 7/9	11283.10	0.00	0.00	0.00	0.00	11283.10	31.12.2018	39	-282.00	11001.10	282.00	10719.10
133	Strassensan. Strasse 41.1, 41.4, 41.	180423.85	0.00	0.00	0.00	0.00	180423.85	30.11.2019	40	0.00	180423.85	4511.00	175912.85
134	Strassensan. Strasse 41.2	195459.20	0.00	0.00	0.00	0.00	195459.20	30.11.2019	40	0.00	195459.20	4886.00	190573.20
158	WL/RA Hohlberg Strasse	32455.40	0.00	0.00	0.00	0.00	32455.40	20.12.2019	40	0.00	32455.40	811.00	31644.40
159	PWI Flurstrasseninstandstellung	812685.25	-454239.59	0.00	0.00	0.00	358445.66	20.12.2019	40	0.00	358445.66	8961.00	349484.66
	Total 140100 Strassen / Verkehrswege	7274176.85	-511732.29	0.00	0.00	0.00	6762444.56			-490517.00	6271927.56	271233.00	6000694.56
	140200 Wasserbau												
26	Gewässerschutzbauten "alt"	389400.00	0.00	0.00	0.00	0.00	389400.00	01.01.2017	8	-77880.00	311520.00	38940.00	272580.00
163	HWS Messenriet, Langacker etc.	1355728.45	-1125621.00	0.00	0.00	0.00	230107.45	20.12.2019	50	0.00	230107.45	4602.00	225505.45
	Total 140200 Wasserbau	1745128.45	-1125621.00	0.00	0.00	0.00	619507.45			-77880.00	541627.45	43542.00	498085.45
	140300 Tiefbauten allgemeiner Haushalt												
24	Evang. Friedhof, San. "alt"	242000.00	0.00	0.00	0.00	0.00	242000.00	01.01.2017	8	-48400.00	193600.00	24200.00	169400.00
25	Kath. Friedhof, San. "alt"	25000.00	0.00	0.00	0.00	0.00	25000.00	01.01.2017	8	-5000.00	20000.00	2500.00	17500.00
	Total 140300 Tiefbauten allgemeiner Haushalt	267000.00	0.00	0.00	0.00	0.00	267000.00			-53400.00	213600.00	26700.00	186900.00
	140310 Tiefbauten Eigenwirtschaftsbetriebe												
20	Anlagen Wasserwerk "alt"	1728000.00	-141673.41	-127042.50	0.00	0.00	1459284.09	01.01.2017	8	-313516.00	1145768.09	143221.00	1002547.09
21	Anlagen Kanalisation "alt"	99400.00	0.00	-89460.00	0.00	0.00	9940.00	01.01.2017	0	-9940.00	0.00	0.00	0.00
22	Anlagen GAA "alt"	1.00	0.00	0.00	0.00	0.00	1.00	01.01.2017	1	0.00	1.00	0.00	1.00
27	Anlagen FTTH "alt"	0.00	0.00	0.00	0.00	0.00	0.00	01.01.2017	1	1.00	1.00	0.00	1.00
28	Anlagen Wasserwerk Forre "alt"	1.00	0.00	0.00	0.00	0.00	1.00	01.01.2017	1	0.00	1.00	0.00	1.00
45	Anlagen EW "alt"	2144000.00	-213858.38	-263900.00	0.00	0.00	1666241.62	01.01.2017	8	-1569000.45	97241.17	12155.00	85086.17
46	EW Zugang IR 2008	480003.40	0.00	0.00	0.00	0.00	480003.40	31.12.2008	39	-105600.61	374402.79	9600.00	364802.79
47	EW Zugang IR 2009	268100.71	0.00	0.00	0.00	0.00	268100.71	31.12.2009	40	-53620.11	214480.60	5362.00	209118.60
48	EW Zugang IR 2010	845588.62	0.00	0.00	0.00	0.00	845588.62	31.12.2010	41	-152206.41	693382.21	16912.00	676470.21
49	EW Zugang IR 2011	223541.61	0.00	0.00	0.00	0.00	223541.61	31.12.2011	42	-35766.99	187774.62	4471.00	183303.62
50	EW Zugang IR 2012	349624.19	0.00	0.00	0.00	0.00	349624.19	31.12.2012	43	-48946.42	300677.77	6993.00	293684.77
51	EW Zugang IR 2013	50425.90	0.00	0.00	0.00	0.00	50425.90	31.12.2013	44	-6052.07	44373.83	1008.00	43365.83
52	EW Zugang IR 2014	638850.26	0.00	0.00	0.00	0.00	638850.26	31.12.2014	45	-63885.02	574965.24	12777.00	562188.24
53	EW Zugang IR 2015	169879.45	0.00	0.00	0.00	0.00	169879.45	31.12.2015	46	-13591.18	156288.27	3398.00	152890.27
54	EW Zugang IR 2016	361663.21	0.00	0.00	0.00	0.00	361663.21	31.12.2016	47	-21699.26	339963.95	7233.00	332730.95
84	FRH 2. Phase	391389.25	-391389.25	0.00	0.00	0.00	0.00	30.12.2017	1	1.00	1.00	0.00	1.00
87	Ers./Eig. WL/RA im Wasen 2. Et	152669.53	-12303.71	0.00	0.00	0.00	140365.82	30.12.2017	48	-5791.00	134574.82	2804.00	131770.82
92	Erschliessung Spitz Messenriet	65727.59	0.00	-64412.59	0.00	0.00	1315.00	30.12.2017	0	-1315.00	0.00	0.00	0.00
99	Trottoir Alte Landstrasse	9795.00	0.00	0.00	0.00	0.00	9795.00	30.12.2017	48	-392.00	9403.00	196.00	9207.00
100	Netzinvestitionen	94786.99	0.00	0.00	0.00	0.00	94786.99	30.12.2017	48	-3792.00	90994.99	1896.00	89098.99
104	Ers./Eig. WL/RA im Wasen 2. Et	130159.88	0.00	0.00	0.00	0.00	130159.88	30.12.2017	48	-5142.00	125017.88	2605.00	122412.88
108	Ers./Eig. WL/RA Gachmang NO	34517.11	-5130.00	0.00	-12751.35	0.00	16635.76	30.12.2017	48	-916	15719.76	327	15392.76
121	Alte Landstrasse	10681.20	0.00	0.00	0.00	0.00	10681.20	31.12.2018	49	-214	10467.20	214	10253.20

Anlagenpiegel detailliert

01.01.2019 - 31.12.2019

Anlage Nr.	Bezeichnung	Anlagekosten	Subvention	Anschluss-Gebühren	Beiträge Interessierte	Beiträge Versicherung	Einstands-Wert	Anschaff-Datum	Rest-Nutz	Abschr. kum.	Restwert vor Abschr.	Perioden-Abschr.	Restwert 31.12.2019
126	Netzinvestitionen	290'632.96	0.00	0.00	-14'336.85	0.00	276'296.11	31.12.2018	49	-5'526.00	270'770.11	5'526.00	265'244.11
130	Erschliessung Spitz Messenriet	73'493.05	0.00	0.00	-68'149.30	0.00	5'343.75	31.12.2018	39	-134.00	5'209.75	134.00	5'075.75
131	Erschliessung Spitz Messenriet	38'212.64	0.00	0.00	-37'797.71	0.00	414.93	31.12.2018	49	-8.00	406.93	8.00	398.93
137	WL Weherstrasse	102'113.28	-11'392.15	0.00	0.00	0.00	90'721.13	30.11.2019	50	0.00	90'721.13	1814.00	88'907.13
138	WL Obere Bleichwiese	204'817.70	0.00	0.00	0.00	0.00	204'817.70	30.11.2019	50	0.00	204'817.70	4'096.00	200'721.70
139	WL Mittlere und Obere Halde	88'457.86	0.00	0.00	0.00	0.00	88'457.86	30.11.2019	50	0.00	88'457.86	1'769.00	86'688.86
144	MWL Obere Bleichwiese	90'292.71	0.00	0.00	0.00	0.00	90'292.71	30.11.2019	50	0.00	90'292.71	1'806.00	88'486.71
148	EW Netzinvestitionen	273'964.00	0.00	0.00	0.00	0.00	273'964.00	30.11.2019	50	0.00	273'964.00	5'479.00	268'485.00
150	EW Weiherstrasse	89'983.49	0.00	0.00	0.00	0.00	89'983.49	30.11.2019	50	0.00	89'983.49	1'800.00	88'183.49
151	EW Obere Bleichwiese und Im Bog	194'843.15	0.00	0.00	0.00	0.00	194'843.15	30.11.2019	50	0.00	194'843.15	3'897.00	190'946.15
152	EW Mittlere und Obere Halde	149'154.44	0.00	0.00	0.00	0.00	149'154.44	30.11.2019	50	0.00	149'154.44	2'983.00	146'171.44
160	WL/RA Hohlberg Wasser	379'335.57	-36'873.91	0.00	0.00	0.00	342'461.66	20.12.2019	50	0.00	342'461.66	6'849.00	335'612.66
161	WL Breitstrasse	282'038.98	-27'838.49	0.00	0.00	0.00	254'200.49	20.12.2019	50	0.00	254'200.49	5'084.00	249'116.49
162	WL Lochlistr., Tobelwiese, Stegener	363'950.09	-37'937.65	0.00	0.00	0.00	326'012.44	20.12.2019	50	0.00	326'012.44	6'520.00	319'492.44
164	WL/RA Hohlberg EW	272'983.70	0.00	0.00	0.00	0.00	272'983.70	20.12.2019	50	0.00	272'983.70	5'460.00	267'523.70
165	Breitstrasse EW-Rohranlage	141'757.76	0.00	0.00	0.00	0.00	141'757.76	20.12.2019	50	0.00	141'757.76	2'835.00	138'922.76
166	EW Lochlistr., Tobelwiese, Stegr	273'952.27	0.00	0.00	0.00	0.00	273'952.27	20.12.2019	50	0.00	273'952.27	5'479.00	268'473.27
167	WBK Trafo-Gebäude Energie	28'500.00	0.00	0.00	0.00	0.00	28'500.00	01.07.2019	10	0.00	28'500.00	2'850.00	25'650.00
168	WBK Netz- und Trafo-Anlagen Ener	100.00	0.00	0.00	0.00	0.00	100.00	01.07.2019	10	0.00	100.00	10.00	90.00
169	WBK Leitungsnetz Wasser	135'500.00	0.00	0.00	0.00	0.00	135'500.00	01.07.2019	10	0.00	135'500.00	13'550.00	121'950.00
170	WBK Investitionsbeitrag Forre Wass	158'000.00	0.00	0.00	0.00	0.00	158'000.00	01.07.2019	10	0.00	158'000.00	15'800.00	142'200.00
Total 140310 Tiefbauten Eigenwirtschaftsbetriebe		11'880'889.55	-878'396.95	-544'815.09	-133'035.21	0	10'324'642.30		1	-2'417'052.52	7'907'589.78	324'921.00	7'582'668.78
140400 Hochbauten allgemeiner Haushalt													
31	Felsenkeller Islikon "alt"	41'000.00	0.00	0.00	0.00	0.00	41'000.00	01.01.2017	8	-8'200.00	32'800.00	4'100.00	28'700.00
32	ZS-Anlagen "alt"	43'155.95	0.00	0.00	0.00	0.00	43'155.95	01.01.2017	8	-8'632.00	34'523.95	4'315.00	30'208.95
33	Spielfläze "alt"	1.00	0.00	0.00	0.00	0.00	1.00	01.01.2017	1	0.00	1.00	0.00	1.00
34	Veloständer SBB Islikon "alt"	65'700.00	0.00	0.00	0.00	0.00	65'700.00	01.01.2017	8	-13'140.00	52'560.00	6'570.00	45'990.00
Total 140400 Hochbauten allgemeiner Haushalt		149'856.95	0.00	0.00	0.00	0.00	149'856.95			-29'972.00	119'884.95	14'985.00	104'899.95
140500 Waldungen													
35	Wald im Geisel Islikon	1.00	0.00	0.00	0.00	0.00	1.00	01.01.2017	1	0.00	1.00	0.00	1.00
Total 140500 Waldungen		1.00	0.00	0.00	0.00	0.00	1.00		1	0.00	1.00	0.00	1.00
140600 Mobilien allgemeiner Haushalt													
36	Mobilien "alt"	1.00	0.00	0.00	0.00	0.00	1.00	01.01.2017	1	0.00	1.00	0.00	1.00
37	Gemeindefahrzeug "alt"	36'000.00	0.00	0.00	0.00	0.00	36'000.00	01.01.2017	8	-7'200.00	28'800.00	3'600.00	25'200.00
40	Beschilderung "alt"	1.00	0.00	0.00	0.00	0.00	1.00	01.01.2017	1	0.00	1.00	0.00	1.00
69	Beschilderungskonzept	14'553.00	0.00	0.00	0.00	0.00	14'553.00	31.12.2017	6	-3'638.00	10'915.00	1'819.00	9'096.00
Total 140600 Mobilien allgemeiner Haushalt		50'555.00	0.00	0.00	0.00	0.00	50'555.00		6	-10'838.00	39'717.00	5'419.00	34'298.00
140610 Mobilien Eigenwirtschaftsbetriebe													
38	Maschinen EUW "alt"	1.00	0.00	0.00	0.00	0.00	1.00	01.01.2017	1	0.00	1.00	0.00	1.00
39	Wasserzähler "alt"	116'000.00	0.00	0.00	0.00	0.00	116'000.00	01.01.2017	8	-23'200.00	92'800.00	11'600.00	81'200.00
55	EW-Zähler "alt"	363'759.61	0.00	0.00	0.00	0.00	363'759.61	01.01.2017	8	-72'752.00	291'007.61	36'376.00	254'631.61
91	Anschaffung Wasserzähler	24'788.10	0.00	0.00	0.00	0.00	24'788.10	31.12.2017	6	-6'197.00	18'591.10	3'099.00	15'492.10
109	Anschaffung Stromzähler	51'387.41	0.00	0.00	0.00	0.00	51'387.41	31.12.2017	6	-12'846.00	38'541.41	6'424.00	32'117.41
122	Anschaffung Stromzähler	15'890.25	0.00	0.00	0.00	0.00	15'890.25	31.12.2018	7	-1'986.00	13'904.25	1'986.00	11'918.25
129	Anschaffung Stromzähler	50'513.92	0.00	0.00	0.00	0.00	50'513.92	31.12.2018	7	-6'314.00	44'199.92	6'314.00	37'885.92
141	Anschaffung Wasserzähler	14'706.59	0.00	0.00	0.00	0.00	14'706.59	30.11.2019	8	0.00	14'706.59	1'838.00	12'868.59
154	Anschaffung Stromzähler	53'164.77	0.00	0.00	0.00	0.00	53'164.77	30.11.2019	8	0.00	53'164.77	6'646.00	46'518.77
Total 140610 Mobilien Eigenwirtschaftsbetriebe		690'211.65	0.00	0.00	0.00	0.00	690'211.65		8	-123'295.00	566'916.65	74'283.00	492'633.65

Anlagenpiegel detailliert

01.01.2019 - 31.12.2019

Anlage Nr.	Bezeichnung	Anlagekosten	Subvention	Anschluss-Gebühren	Beiträge Interessierte	Beiträge Versicherung	Einstands-Wert	Anschaff-Datum	Rest-Nutz	Abschr. kum.	Restwert vor Abschr.	Perioden-Abschr.	Restwert 31.12.2019
140701	Anlagen im Bau, Strassen / Verkehrswege												
72	Ums. Tempo 30 Zonen	84'163.85	0.00	0.00	0.00	0.00	84'163.85	31.12.2017	0	0.00	84'163.85	0.00	84'163.85
79	Erschliessung Buchfeld	35'187.20	-48'000.00	0.00	0.00	0.00	-12'812.80	31.12.2017	0	0.00	-12'812.80	0.00	-12'812.80
83	Planung BGK Islikon	35'636.90	0.00	0.00	0.00	0.00	35'636.90	31.12.2017	0	0.00	35'636.90	0.00	35'636.90
Total 140701	Anlagen im Bau, Strassen / Verkehrs	154'987.95	-48'000.00	0.00	0.00	0.00	106'987.95			0.00	106'987.95	0.00	106'987.95
140702	Anlagen im Bau, Wasserbau												
97	HWS Islikon West	79'120.30	0.00	0.00	0.00	0.00	79'120.30	31.12.2017	0	0.00	79'120.30	0.00	79'120.30
Total 140702	Anlagen im Bau, Wasserbau	79'120.30	0.00	0.00	0.00	0.00	79'120.30			0.00	79'120.30	0.00	79'120.30
140704	Anlagen im Bau, Hochbauten allgemeiner Haushalt												
132	Kugellangan.300m Schlessanlage	16'486.20	0.00	0.00	0.00	0.00	16'486.20	30.11.2019	0	0.00	16'486.20	0.00	16'486.20
Total 140704	Anlagen im Bau, Hochbauten allgem	16'486.20	0.00	0.00	0.00	0.00	16'486.20			0.00	16'486.20	0.00	16'486.20
140707	Anlagen im Bau, übrige Sachanlagen allgemeiner Haushalt												
93	Überarbeitung GEP	140'002.79	0.00	0.00	0.00	0.00	140'002.79	31.12.2017	0	0.00	140'002.79	0.00	140'002.79
Total 140707	Anlagen im Bau, übrige Sachanlagen	140'002.79	0.00	0.00	0.00	0.00	140'002.79			0.00	140'002.79	0.00	140'002.79
140713	Anlagen im Bau, Tiefbauten Eigenwirtschaftsbetriebe												
101	Erschliessung Buchfeld	77'167.80	0.00	0.00	0.00	0.00	77'167.80	31.12.2017	0	0.00	77'167.80	0.00	77'167.80
103	TS Buchfeldstrasse	286'421.02	0.00	0.00	0.00	0.00	286'421.02	31.12.2017	0	0.00	286'421.02	0.00	286'421.02
105	EW-Rohranlage Strass	760	0.00	0.00	0.00	0.00	760	31.12.2017	0	0.00	760	0.00	760
124	Unterflurcontainer	61'475.24	0.00	0.00	0.00	0.00	61'475.24	31.12.2018	0	0.00	61'475.24	0.00	61'475.24
127	Ersatz Mittelspinner	143'806.31	0.00	0.00	0.00	0.00	143'806.31	31.12.2018	0	0.00	143'806.31	0.00	143'806.31
136	WL Trottenstrasse	59'625.08	0.00	0.00	0.00	0.00	59'625.08	30.11.2019	0	0.00	59'625.08	0.00	59'625.08
140	WL Erschliessung "Spitz" Ost	4'931.52	0.00	0.00	0.00	0.00	4'931.52	30.11.2019	0	0.00	4'931.52	0.00	4'931.52
143	Prozessleitsystem + Niederspann. P	27'768.99	0.00	0.00	0.00	0.00	27'768.99	30.11.2019	0	0.00	27'768.99	0.00	27'768.99
149	EW Trottenstrasse	35'919.42	0.00	0.00	0.00	0.00	35'919.42	30.11.2019	0	0.00	35'919.42	0.00	35'919.42
153	Schulweg Ergänzung EW/FtH-Rohr:	44'133.45	0.00	0.00	0.00	0.00	44'133.45	30.11.2019	0	0.00	44'133.45	0.00	44'133.45
Total 140713	Anlagen im Bau, Tiefbauten Eigenwir	742'008.83	0.00	0.00	0.00	0.00	742'008.83			0.00	742'008.83	0.00	742'008.83
140714	Anlagen im Bau, Hochbauten Eigenwirtschaftsbetriebe												
128	PV-Anlage Neubau Turnhalle	1'172.07	0.00	0.00	0.00	0.00	1'172.07	31.12.2018	0	0.00	1'172.07	0.00	1'172.07
Total 140714	Anlagen im Bau, Hochbauten EWB	1'172.07	0.00	0.00	0.00	0.00	1'172.07			0.00	1'172.07	0.00	1'172.07
140900	Übrige Sachanlagen allgemeiner Haushalt												
41	Pflichtlager ZS Islikon	1.00	0.00	0.00	0.00	0.00	1.00	01.01.2017	1	0.00	1.00	0.00	1.00
Total 140900	Übrige Sachanlagen allgemeiner Hau	1.00	0.00	0.00	0.00	0.00	1.00			0.00	1.00	0.00	1.00
142000	Software allgemeiner Haushalt												
157	CMI Axioma	86'170.25	0.00	0.00	0.00	0.00	86'170.25	01.12.2019	5	0.00	86'170.25	17'234.00	68'936.25
Total 142000	Software allgemeiner Haushalt	86'170.25	0.00	0.00	0.00	0.00	86'170.25			0.00	86'170.25	17'234.00	68'936.25
142710	Immaterielle Anlagen Eigenwirtschaftsbetriebe in Realisierung												
142	Planung WL BGK Ortsdurchfahrt Isli	453.16	0.00	0.00	0.00	0.00	453.16	30.11.2019	0	0.00	453.16	0.00	453.16
145	Planung Kanalisation BGK Ortsdurch	453.16	0.00	0.00	0.00	0.00	453.16	30.11.2019	0	0.00	453.16	0.00	453.16
155	Planung EW BGK Ortsdurchfahrt Isli	7'288.77	0.00	0.00	0.00	0.00	7'288.77	30.11.2019	0	0.00	7'288.77	0.00	7'288.77
Total 142710	Immaterielle Anlagen Eigenwirtschaft	8'195.09	0.00	0.00	0.00	0.00	8'195.09			0.00	8'195.09	0.00	8'195.09
142900	Übrige immaterielle Anlagen allgemeiner Haushalt												
30	Numerische Vermessung "alt"	109'600.00	0.00	0.00	0.00	0.00	109'600.00	01.01.2017	8	-21'920.00	87'680.00	10'960.00	76'720.00

Anlagenpiegel detailliert

01.01.2019 - 31.12.2019

Anlage Nr.	Bezeichnung	Anlagekosten	Subvention	Anschluss-Gebühren	Beiträge Interessierte	Beiträge Versicherung	Einstands-Wert	Anschaff-Datum	Rest-Nutz	Abschr. kum.	Restwert vor Abschr.	Perioden-Abschr.	Restwert 31.12.2019
Total 142900	Übrige immaterielle Anlagen allg. Hau	109'600.00	0.00	0.00	0.00	0.00	109'600.00			-21'920.00	87'680.00	10'960.00	76'720.00
145200 Beteiligungen des allgemeinen Haushalts an Gemeinden und Zweckverbänden													
125	Beteiligung Wärmeverbund	20'000.00	0.00	0.00	0.00	0.00	20'000.00	31.12.2018	0	0.00	20'000.00	0.00	20'000.00
Total 145200	Beteiligungen des allgemeinen Hausl	20'000.00	0.00	0.00	0.00	0.00	20'000.00			0.00	20'000.00	0.00	20'000.00
145510 Beteiligung an "gachnang.net"													
68	Beteiligung "gachnang.net"	2'305'861.92	0.00	0.00	0.00	0.00	2'305'861.92	31.12.2017	0	-12'933.55	2'292'928.37	81'633.72	2'211'294.65
Total 145510	Beteiligung an "gachnang.net"	2'305'861.92	0.00	0.00	0.00	0.00	2'305'861.92			-12'933.55	2'292'928.37	81'633.72	2'211'294.65
146400 Investitionsbeiträge des allgemeinen Haushalts an öffentliche Unternehmungen													
135	Unisex WC Bahnhof Islikon	63'877.60	0.00	0.00	0.00	0.00	63'877.60	30.11.2019	33	0.00	63'877.60	1'936.00	61'941.60
Total 146400	Investitionsbeiträge des allgemeinen	63'877.60	0.00	0.00	0.00	0.00	63'877.60			0.00	63'877.60	1'936.00	61'941.60
146410 Investitionsbeiträge der Eigenwirtschaftsbetriebe an öffentliche Unternehmungen													
42	IR-Beitrag ARA F'ield "alt"	101'200.00	0.00	0.00	0.00	0.00	101'200.00	01.01.2017	8	-20'240.00	80'960.00	10'120.00	70'840.00
94	IR-Beitrag ARA Ellikon	106'595.92	0.00	0.00	0.00	0.00	106'595.92	31.12.2017	38	-5'330.00	101'265.92	2'665.00	98'600.92
95	IR-Beitrag ARA Frauenfeld	64'558.10	0.00	0.00	0.00	0.00	64'558.10	31.12.2017	38	-3'228.00	61'330.10	1'614.00	59'716.10
123	IR-Beitrag ARA Frauenfeld	65'700.00	0.00	0.00	0.00	0.00	65'700.00	31.12.2018	39	-1'643.00	64'057.00	1'642.00	62'415.00
146	IR-Beitrag ARA Frauenfeld	64'885.84	0.00	0.00	0.00	0.00	64'885.84	30.11.2019	40	0.00	64'885.84	1'622.00	63'263.84
Total 146410	Investitionsbeiträge der Eigenwirtsch	402'939.86	0.00	0.00	0.00	0.00	402'939.86			-30'441.00	372'498.86	17'663.00	354'835.86
146500 Investitionsbeiträge des allgemeinen Haushalts an private Unternehmungen													
43	IR-Beitrag Casa Sunnwies "alt"	140'000.00	0.00	0.00	0.00	0.00	140'000.00	01.01.2017	8	-28'000.00	112'000.00	14'000.00	98'000.00
44	IR-Beitrag Gleisanlage "alt"	72'600.00	0.00	0.00	0.00	0.00	72'600.00	01.01.2017	8	-14'520.00	58'080.00	7'260.00	50'820.00
Total 146500	Investitionsbeiträge des allgem. Hau:	212'600.00	0.00	0.00	0.00	0.00	212'600.00			-42'520.00	170'080.00	21'260.00	148'820.00
146910 Investitionsbeiträge der Eigenwirtschaftsbetriebe an Anlagen im Bau													
147	IR-Beitrag ARA Ellikon	8'336.72	0.00	0.00	0.00	0.00	8'336.72	30.11.2019	0	0.00	8'336.72	0.00	8'336.72
Total 146910	Investitionsbeiträge der Eigenwirtsch	8'336.72	0.00	0.00	0.00	0.00	8'336.72			0.00	8'336.72	0.00	8'336.72
206851 Anschlussgebühren Abwasser													
110	Anschlussgebühren Abwasser	-458'600.00	0.00	23'672.59	0.00	0.00	-434'927.41	31.12.2017	0	0.00	-434'927.41	0.00	-434'927.41
Total 206851	Anschlussgebühren Abwasser	-458'600.00	0.00	23'672.59	0.00	0.00	-434'927.41			0.00	-434'927.41	0.00	-434'927.41
206852 Rohrnutzungsentgelt Drop Ftth													
111	Rohrnutzungsentgelt Ftth	-631'980.63	0.00	0.00	0.00	0.00	-631'980.63	30.12.2017	0	0.00	-631'980.63	0.00	-631'980.63
Total 206852	Rohrnutzungsentgelt Drop Ftth	-631'980.63	0.00	0.00	0.00	0.00	-631'980.63			0.00	-631'980.63	0.00	-631'980.63
206871 Passivierte Investitionsbeiträge von privaten Haushalten für den Eigenwirtschaftsbereich													
156	Anschlussgebühren Abwasser 2019	-129'850.00	0.00	0.00	0.00	0.00	-129'850.00	30.11.2019	20	0.00	-129'850.00	-6'493.00	-123'357.00
Total 206871	Passivierte IR-Beiträge von privaten I	-129'850.00	0.00	0.00	0.00	0.00	-129'850.00			0.00	-129'850.00	-6'493.00	-123'357.00
Gesamttotal		29'499'379.00	-2'563'750.24	-521'142.50	-133'035.21	0	26'281'451.05			-3'314'769.07	22'966'681.98	907'276.72	22'059'405.26

8.f. Kontrolle der Verpflichtungskredite per 31.12.2019

* abgeschlossen Ja / Nein

Bezeichnung	Beschluss GV vom	Brutto-Kredit	Kumuliert		Rechnung 2019		Kreditkontrolle		Bemerkungen
			bis 31.12.2018	31.12.2018	Ausgaben	Einnahmen	beanspr. bis 31.12.19	Restkredit	
Strasse; Ersatz und Ergänzungen von Werkleitungen und Rohranlagen Hohlberg/im Giebel	08.12.2016	35'000.00	32'455.00	0.00	0.00	32'455.00	2'545.00	J	-
Wasser; Ersatz und Ergänzungen von Werkleitungen und Rohranlagen Hohlberg/im Giebel	08.12.2016	350'000.00	396'746.06	-1'410.49	36'873.91	342'461.66	7'538.34	J	Diverse Hausanschlussleitungen entsprachen nicht den Angaben im Leitungskataster und wurden durch Kunststoffleitungen ersetzt.
Elektrisch; Ersatz und Ergänzungen von Werkleitungen und Rohranlagen Hohlberg/im Giebel	08.12.2016	265'000.00	302'434.59	-29'450.89	0.00	272'983.70	-7'983.70	J	Bei diversen Liegenschaften im Giebel ganz oder teilweise neue Anschlussrohre notwendig, da best. Rohre nicht durchgängig.
Troitoir alte Landstrasse (Troitoir und Strassenbeleuchtung)	08.12.2016	430'000.00	497'037.05	14'779.95	0.00	511'817.00	-36'817.00	J	Kandelaber wurden durch neue mit LED-Technologie und intelligenter Steuerung ersetzt.
Troitoir alte Landstrasse (Elektrisch)	08.12.2016	45'000.00	801'299.70	11'385.55	0.00	812'685.25	237'314.75	J	Im Rahmen des ordentlichen Submissionsverfahren sind günstige Angebote eingereicht worden. Netto: Fr. 358'445.65
Periodische Wiederinstandstellung von Flur- und Waldstrassen (PWI)	08.12.2016	1'050'000.00	-340'000.00	114'239.60	0.00	0.00	0.00	J	Abgeschlossen. Es war geplant, die Strassensanierungen über vier anstelle von sechs Jahren auszuführen. Insbesondere betreffend Leitungssanierungen musste mit den Strassensanierungen teilweise zugewartet werden. Der Gesamtkredit wurde unterschritten. Eine neue Zustandserfassung der Strassen wurde in Auftrag gegeben.
PWI Investitionsbeiträge von Bund und Kanton									
Strassensanierungen 2014-2019	12.12.2013	2'320'000.00	1'705'534.90	381'194.30	0.00	2'086'729.20	233'270.80	J	Der definitive Erschliessungskostenverteiler wird im Frühjahr 2020 erstellt.
Erschliessung Buchfeld (Strasse)	11.12.2014	648'000.00	276'754.70	15'219.30	0.00	291'974.00	356'026.00	N	Der definitive Erschliessungskostenverteiler wird im Frühjahr 2020 erstellt.
Erschliessung Buchfeld (Elektrisch)			126'980.46	12'261.17	0.00	139'241.63	-139'241.63	N	Zusätzlicher Bau des Trottoirs südlich der Unterführung zur Bushaltestelle. Farbansich Unterführung innen zur Aufhellung. Auflagen SBB (Überprüfung und laufende Kontrolle Stabilität, verschärfte Sicherheitsmassnahmen).
Absenkung Unterführung Niederrwil / Verbreiterung Alte Landstrasse Ost	16.10.2010	665'000.00	742'843.20	0.00	0.00	742'843.20	-77'843.20	J	Das Projekt ist unter Federführung des Kantons in Arbeit. Budgetierung auf 2020.
Planung BGK Islikon	07.12.2017	200'000.00	20'260.00	33'610.00	0.00	35'636.00	164'364.00	N	Beitrag an die SBB. Beschluss durch den Gemeinderat in seiner Finanzkompetenz.
Unisex WC Bahnhof Islikon				63'877.60	0.00	63'877.60	-63'877.60	J	
Fibre to the Home, 1. Phase	13.12.2012	400'000.00	224'594.21	0.00	0.00	224'594.21	175'405.79	J	
Fibre to the Home, 2. Phase	12.12.2013	2'100'000.00	1'956'167.30	570'000.00	0.00	2'526'167.30	-426'167.30	N	Aktiven gachhang.net Fr. 2'299'870.00 / Differenz = BK od. FUMi
Ers./Erg. WL/RA Gachnang NO	10.12.2015	174'000.00	195'236.83	0.00	0.00	195'236.83	-2'1236.83	J	Diverse Hausanschlussleitungen aus Guss wurden durch Kunststoffleitungen ersetzt. Zusätzlicher Ersatz der Hauptleitung in Rosenhubenstrasse auf einer Länge von ca. 100 m, da alte Leitung in einem schlechten Zustand.
Breitstrasse; Ersatz und Ergänzungen Werkleitungen	07.12.2017	275'000.00	278'857.17	3'181.81	27'838.49	254'200.49	20'799.51	J	Bestehende Hausanschlüsse aus Guss durch Kunststoffleitungen ersetzt.
Breitstrasse; EW Rohranlage	07.12.2017	227'000.00	137'578.09	4'179.67	0.00	141'757.76	85'242.24	J	Zum einen wurde vermutlich ein falscher Betrag budgetiert. Durch die Mitverlegung einer Erdgasleitung kamen zudem die Tiefbauarbeiten günstiger.
Lochlistr., Tobelwies, Stegenerstr.; Ersatz Wasserleitung	07.12.2017	278'700.00	223'493.17	140'456.92	37'937.65	326'012.44	-47'312.44	J	Ungelappte Anschlüsse verschiedener Liegenschaften in Kunststoff. Zusätzlicher Ersatz der Hauptleitung im Brül, da sehr schlechter Zustand. Die Querung des Tegelbachs war insbesondere auf Grund des hohen Wasserstands aufwendiger als angenommen.
Lochlistr., Tobelwies, Stegenerstr.; EW Rohranlage	07.12.2017	235'500.00	188'990.62	84'961.65	0.00	273'952.27	-38'452.27	J	Stegerstrasse 4, 7, 10, 14, 18, 19, 20, 22, 23 und Tobelwies 2, 3, 7, 8, 10 ganz oder teilweise neue Anschlussrohre notwendig, da best. Rohre nicht durchgängig. Neues Fundament Verteilkabine auf Parz. 543 notwendig.
Ersatz und Ergänzungen von EW-Rohranlagen Rosenhubenstrasse, Chaplisrass, im Wasen	08.12.2016	101'000.00	126'204.47	0.00	0.00	126'204.47	-25'204.47	J	Da die Wasserleitung in Rosenhubenstrasse ersetzt werden musste, wurde im gleichen Graben auch eine neue EW-Rohranlage erstellt. Hauszuleitung Rosenhubenstrasse 7 musste neu erstellt werden, da best. Rohr nicht durchgängig. Einführung neue Rohre in best. Trafostation nur mit neuem Vorschacht (ursprünglich nicht vorgesehen) möglich.

8.f. Kontrolle der Verpflichtungskredite per 31.12.2019

* abgeschlossen Ja / Nein

Bezeichnung	Beschluss GV vom	Brutto-Kredit	Kumuliert		Rechnung 2019		Kreditkontrolle		Bemerkungen
			bis 31.12.2018		Ausgaben	Einnahmen	beanspr. bis 31.12.19	Restkredit	
Ersatz und Ergänzungen von EW-Rohranlagen Weiherstrasse	13.12.2018	77'000.00			89'983.49	0.00	89'983.49	-12'983.49	J Bei zwei Liegenschaften waren die best. Rohre nicht durchgängig. Es mussten neue Rohre bis zu den Gebäuden geführt werden. Zudem mussten zwei zusätzliche EW-Schächte in der Weiherstrasse eingebaut werden.
Ersatz und Ergänzung von Wasserleitungen Weiherstrasse	13.12.2018	92'500.00			102'113.28	11'392.15	90'721.13	1'778.87	J Während der Bauarbeiten ist die bestehende ca. 60 - 70 jährige Eternitleitung gebrochen. Dies hat zum Entscheid geführt, die Leitung nicht zu reparieren, sondern stützulegen. Als Folge davon musste der bestehende Hydrant und die Zivilschutzanlage beim Kindergarten (Anschluss an die Eternitleitung) neu angeschlossen werden.
Ersatz und Ergänzungen von Wasserleitungen Mittlere und Obere Halde	13.12.2018	51'000.00			88'459.00	0.00	88'459.00	-37'459.00	J Der Wasserleitungsgraben wurde mitbenützt, um auch die ca. 50-jährige Wasserleitung im Geisel zu ersetzen, was im Projekt nicht vorgesehen war. Mit dem Ersatz der Hauptleitung mussten auch die Hausanschlussleitungen von einigen Liegenschaften ersetzt werden.
Ausbau Kläranlage Ellikon a.d. Thur	13.12.2012	981'000.00	900'986.53		0.00	0.00	900'986.53	80'013.47	J Projekt in Ausführung, Abschluss 2020 oder 2021 erwartet.
Unterflurcontainer	07.12.2017	200'000.00	21'014.06		64'461.18	24'000.00	61'475.24	138'524.76	N Siehe Projektausführung 7410.5020.00.
Hochwasserschutz: Projektausarbeitung / Nachtrag GR	24.10.2011	74'000.00	108'820.35		0.00		108'820.35	-34'820.35	J Der Aufwand betreffend der Unterquerung der Industrie-Bahngeleise war aufwendiger als angenommen. Nach Abschluss der Arbeiten zerstörte ein Unwetter einen Teil der Strasse. Trotz diesen Mehraufwendungen liegt nur eine geringe Bruttoüberschreitung des Budgets vor. Die Mobiliar Versicherungsgesellschaft leistete einen Beitrag von Fr. 177'000.00 an die Kosten.
Hochwasserschutz Messenriet, Langacker, Sandbühl und Tollenmatt	18.06.2015	1'383'000.00	582'878.95		6'232.05	315'621.00	273'490.00	1'109'510.00	J Die Transformatorstation wurde im Mai 2019 in Betrieb genommen, konnte aber noch nicht abgerechnet werden, da insbesondere der Kostenteil an das Gebäude noch aussieht.
Neue Transformatorstation Buchfeldstrasse	30.06.2016	233'000.00	113'696.29		0.00	0.00	113'696.29	119'303.71	N
Ersatz und Ergänzungen von EW-Rohranlagen Im Wasen, 2. Etappe	29.06.2017	85'000.00	116'652.43		0.00	0.00	116'652.43	-31'652.43	J Bei diversen Liegenschaften neue Rohranlagen nötig, da best. Rohre nicht durchgängig. Für Erschliessung im Morgen 8, 10 und 12 komplett neue Rohranlage (ca. 70 m) in Strasse notwendig, da best. Rohr nicht durchgängig.
Ersatz Mittelspannungsanlagen in 5 Transformatorstationen / Nachtrag GR	18.06.2018	160'000.00	149'513.28		-5'706.97	0.00	143'806.31	16'193.69	N Die Arbeiten konnten noch nicht abgeschlossen werden.
Ersatz und Ergänzungen von EW-Rohranlagen Obere Bleichwiese / Im Bogen	13.12.2018	183'500.00			194'843.15	0.00	194'843.15	-11'343.15	J Die beiden Projekte wurden zusammengelegt. Bei mehreren Liegenschaften waren die vorhandenen Rohre aus verschiedenen Gründen nicht durchgängig. Es mussten neue Rohranlagen bis zu den Gebäuden erstellt werden.
Ersatz und Ergänzungen von EW-Rohranlagen Mittlere und Obere Halde	13.12.2018	96'500.00			149'154.44	0.00	149'154.44	-52'654.44	J Die vorhandenen EW-Kabel im Geisel waren (anders als im Leitungskataster angegeben) nicht in Kunststoffrohren, sondern unter Kabeldecksteinen verlegt. Ein Schmutzring war daher nicht möglich. Es musste ein Graben geöffnet und eine neue Rohranlage auf ca. 50 m Länge erstellt werden. Bei mehreren Liegenschaften waren die Rohre nicht durchgängig. Es mussten neue Rohranlagen bis ins Gebäudeinnere erstellt werden.
Umsetzung Tempo 30-Zonen	11.12.2014	105'000.00	103'042.40		13'713.10	0.00	116'755.50	-11'755.50	N Betreffend der ausgeführten Massnahmen wurde der Kredit leicht überschritten. Es sind jedoch noch weitere Ausführungen geplant, die einen Nachtragskredit erforderlich machen.
Hochwasserschutz Isikon West	07.12.2017	400'000.00	20'182.85		58'937.45	0.00	79'120.30	320'879.70	N
Kugelfangsanlage 300 m Schiessanlage	13.12.2018	176'000.00	0.00		16'486.20	0.00	16'486.20	159'513.80	N Ausführung im 2020. Beitrag aus dem VASA-Fonds erwartet.

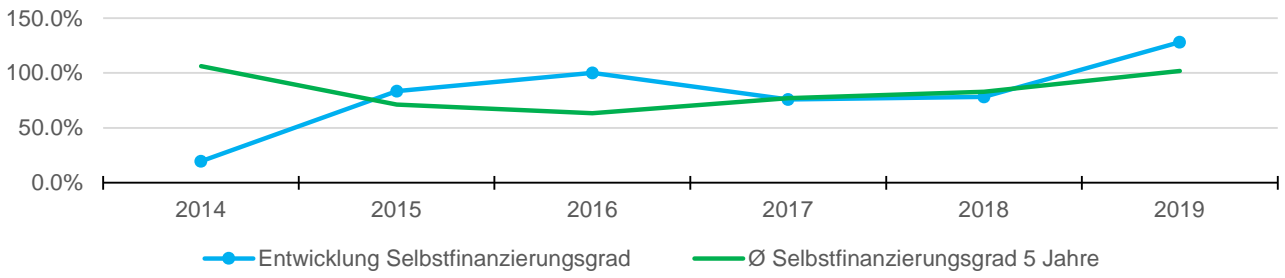
8.f. Kontrolle der Verpflichtungskredite per 31.12.2019

* abgeschlossen Ja / Nein

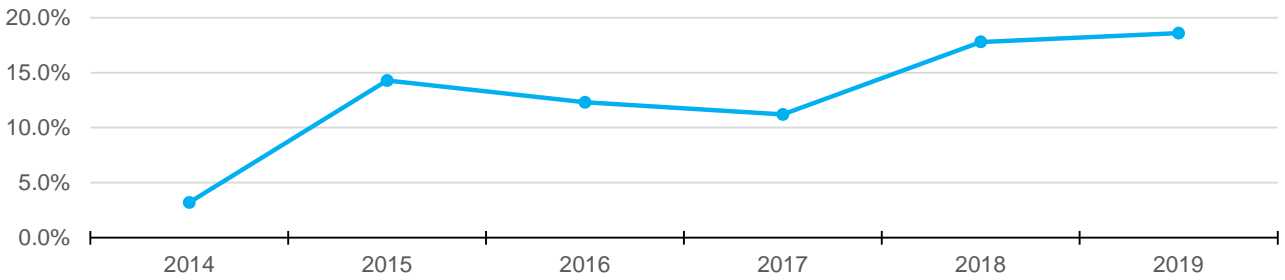
Bezeichnung	Beschluss GV vom	Brutto-Kredit	Kumuliert		Rechnung 2019		Kreditkontrolle		Bemerkungen
			bis 31.12.2018		Ausgaben	Einnahmen	beanspr. bis 31.12.19	Restkredit	
Ersatz und Ergänzung von Wasserleitungen Obere Bleichwiese	13.12.2018	160'000.00			204'817.70	0.00	204'817.70	-44'817.70	Die bestehende Gussleitung ist während den Bauarbeiten gebrochen, was die Erstellung von Provisoren erforderte. Auf Grund des schlechten Zustands der vorhandenen Guss-Hausanschlüssen diverser Liegenschaften wurden diese erneuert. Die Subvention der Gebäudeversicherung ist noch ausstehend.
Trottenstrasse Wasserleitung	13.12.2018	62'000.00			59'625.08	0.00	59'625.08	2'374.92	Pendent / Abschluss im 2020 geplant.
Trottenstrasse Elektrisch	13.12.2018	53'000.00			35'919.42	0.00	35'919.42	17'080.58	Pendent / Abschluss im 2020 geplant.
Prozessleitsystem + Niederspannungsvert. PW Thuracker	13.12.2018	130'000.00			27'768.99	0.00	27'768.99	102'231.01	Die Ausführung der Arbeiten erfolgt im Jahr 2020.
Photovoltaik-Anlage neue Turnhalle Islikon	28.06.2018	552'200.00		2'617.22	-1'445.15	0.00	1'172.07	551'027.93	Die Installation der PV-Anlage erfolgt im Frühjahr 2020.
Total Ausgaben / Einnahmen					2'393'608.95	567'902.80			
Saldo						1'825'706.15			

8.g. Entwicklung der Finanzkennzahlen

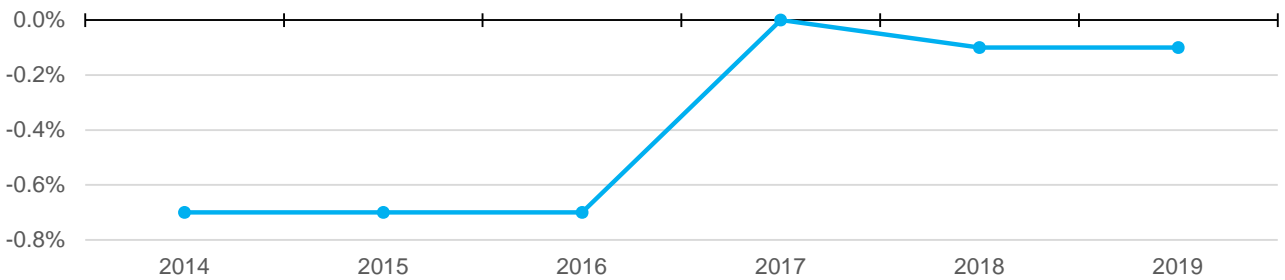
Entwicklung Selbstfinanzierungsgrad



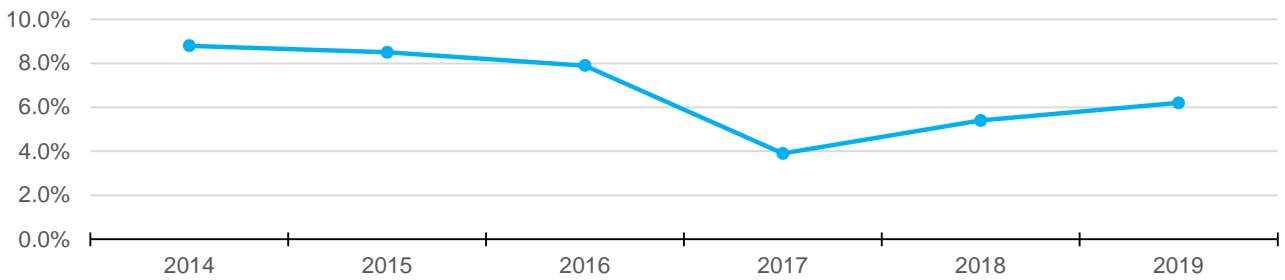
Entwicklung Selbstfinanzierungsanteil



Entwicklung Zinsbelastungsanteil



Entwicklung Kapitaldienstanteil



Entwicklung Nettoschuld/Nettovermögen inkl. SF

